

**MINISTERIO DE TRANSPORTES,  
MOVILIDAD Y AGENDA URBANA**

**PUERTOS DEL ESTADO**

**AUTORIDAD PORTUARIA DE BALEARES**

**RELACIÓN DE UNIDADES, ESPECIFICACIONES Y  
VALORACIÓN**

**PARA LA**

**“ADECUACIÓN DE LA LÍNEA AÉREA DE MEDIA TENSIÓN DEL  
FARO DE CALA FIGUERA PARA LA PROTECCIÓN DE LA  
AVIFAUNA”**

**AÑO 2021**



# **RELACIÓN DE UNIDADES, ESPECIFICACIONES Y VALORACIÓN PARA LA**

**“ADECUACIÓN DE LA LÍNEA AÉREA DE MEDIA TENSIÓN DEL FARO DE  
CALA FIGUERA PARA LA PROTECCIÓN DE LA AVIFAUNA”**

**AÑO 2021**

**P.O.43.21**



Ref.: P.O. 43.21

## RELACIÓN DE UNIDADES, ESPECIFICACIONES Y VALORACIÓN PARA LA

### “ADECUACIÓN DE LA LÍNEA AÉREA DE MEDIA TENSIÓN DEL FARO DE CALA FIGUERA PARA LA PROTECCIÓN DE LA AVIFAUNA”

1. INTRODUCCIÓN
2. OBJETO
3. TITULAR Y EMPLAZAMIENTO
4. DESCRIPCIÓN DE LAS ACTUACIONES
5. PRESUPUESTO
6. PLAZO DE EJECUCIÓN
7. PLAZO DE GARANTÍA
8. GESTIÓN MEDIOAMBIENTAL
9. PRESCRIPCIONES TÉCNICAS
10. CONDICIONES GENERALES



## 1. INTRODUCCIÓN

### 1.1. ANTECEDENTES

El Real Decreto Legislativo 2/2011, de 5 de septiembre, por el que se aprueba el Texto Refundido de la Ley de Puertos del Estado y de la Marina Mercante, determina las competencias generales de las Autoridades Portuarias en el artículo 25. Entre otras, figuran entre ellas la gestión del dominio público portuario y de señales marítimas que le sea adscrito y la planificación, proyecto, construcción, conservación y explotación de las obras y servicios del puerto, y el de las señales marítimas que tengan encomendadas.

Las señales marítimas encomendadas se recogen en la Orden Ministerial de 28 de abril de 1994 que adscribe a las Autoridades Portuarias las instalaciones de iluminación de costas y señalización marítima incluidas en su ámbito geográfico.

Las funciones de las Autoridades Portuarias se recogen en el artículo 26 del Real Decreto Legislativo 2/2011 y figuran, entre otras, la instalación y el mantenimiento de la señalización, balizamiento y otras ayudas a la navegación que sirvan de aproximación y acceso del buque al puerto o puertos que gestionen, así como el balizamiento interior de las zonas comunes.

El faro de Cala Figuera dispone de una acometida eléctrica en régimen de MT a través de un CMM y un CT. La línea que une el CMM y el CT fue puesta en servicio el año 1962 y es, en su mayor parte, aérea. La línea aérea tiene unos 1.500 metros y está formada por torres con armados tipo cruceta, 8 de ellas con apoyos en suspensión, 6 con apoyos de amarre y 1 de conversión aéreo-subterránea.

Tanto el faro como la línea aérea están situados dentro de una zona de Xarxa Natura 2000 "Cap de Cala Figuera".

El pasado mes de mayo, un agente de medioambiente detectó el cadáver de un cuervo (*Corvus corax*) al pie de una de las torres y el informe de la necropsia practicada concluye que la causa de la muerte fue una electrocución.

Por ello, para garantizar la seguridad de las aves debido a la línea aérea en materia de protección de avifauna, la APB procede a la redacción del expediente "ADECUACIÓN DE LA LÍNEA AÉREA DE MEDIA TENSIÓN DEL FARO DE CALA FIGUERA PARA LA PROTECCIÓN DE LA AVIFAUNA"

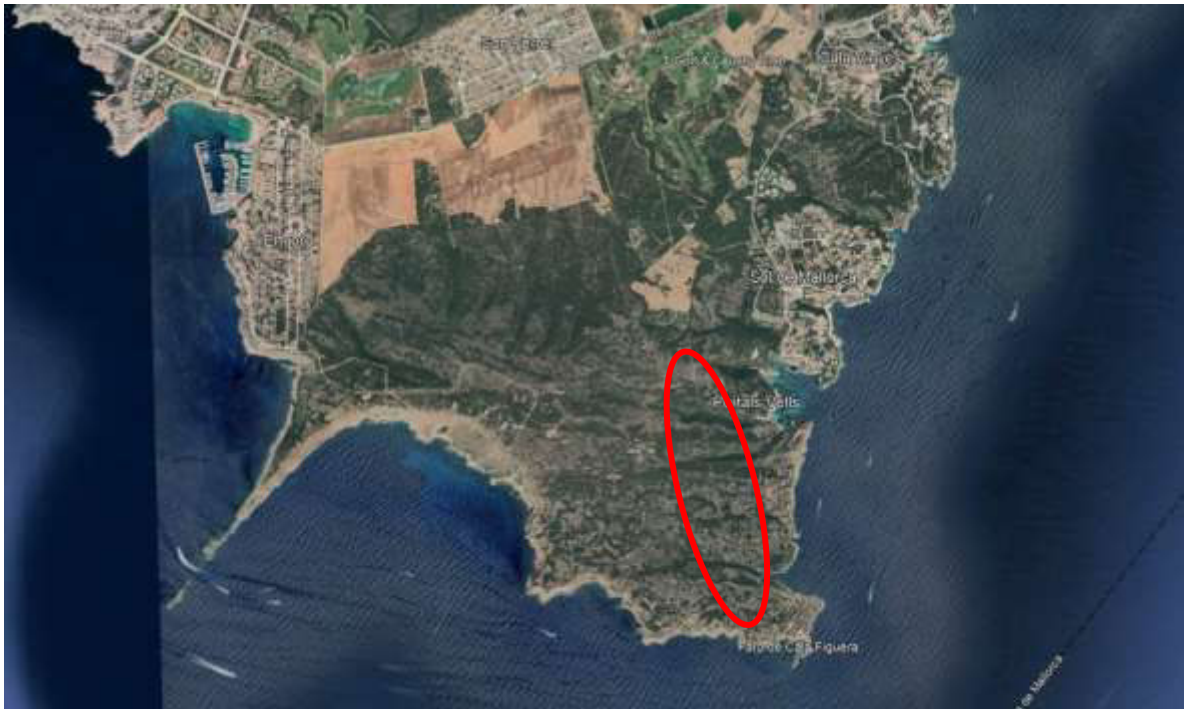
## 2. OBJETO

Tiene por objeto el presente documento servir de base para la contratación de las actuaciones correspondientes al expediente "ADECUACIÓN DE LA LÍNEA AÉREA DE MEDIA TENSIÓN DEL FARO DE CALA FIGUERA PARA LA PROTECCIÓN DE LA AVIFAUNA" (PO 43.21) para garantizar el servicio de señalización marítima.

## 3. TITULAR Y EMPLAZAMIENTO

El titular de las instalaciones es la Autoridad Portuaria de Balears, con N.I.F. Q0767004E, con domicilio social, Moll Vell número 3-5 CP 07012 de Palma de Mallorca.

Los trabajos se realizarán íntegramente sobre la línea aérea del faro de Cala Figuera.



## 4. DESCRIPCIÓN DE LAS ACTUACIONES

### 4.1. ACTUACIONES PREVIAS. DESCARGOS

Los trabajos objeto de este expediente deberán ejecutarse sin tensión. Por ello, en cada jornada de trabajo y previa a la ejecución de los trabajos se procederá al descargo y puesta a tierra de la línea aérea. Es importante remarcar que todos los descargos deberán consensuarse y programarse con la División de Señales Marítimas para no interferir con la operativa del faro.

Los trabajos se ejecutarán, debido a las condiciones de acceso a la línea, sin maquinaria de elevación. Eso significa que el acceso a las torretas se realizará a pie y los trabajos se ejecutarán a través de técnicas de trabajos en altura.

### 4.2. ADAPTACIÓN LÍNEA AÉREA MT

La línea aérea MT del faro de Cala Figuera deberá adaptarse a lo establecido en el Real Decreto 1432/2008, de 29 de agosto, por el que se establecen medidas para la protección de la avifauna contra la colisión y la electrocución en líneas eléctricas de alta tensión. Más concretamente, al tratarse de una línea en servicio antes de la entrada en vigor del Real Decreto y ubicada en zona de protección es preceptiva la adopción de medidas de protección contra la electrocución.

#### 4.2.1. Torretas de amarre (8 unidades)

Se procederá al aislamiento del cable conductor como mínimo 1 m a cada lado de la cadena de amarre y a la totalidad del conductor puente. Para ello se utilizará forro protector de silicona tipo HTV con nivel hidrófugo Hc2, resistente a los rayos UV, modelo SWP de Caon-Korwi o similar equivalente. La fijación del forro al conductor se realizará mediante cinta de silicona autovulcanizable en cada uno de los extremos y cada 40 cm.

Las grapas de amarre se aislarán mediante protector de silicona tipo HTV con nivel hidrófugo Hc2 de 3,5 mm de espesor, resistente a los rayos UV, modelo STSC de Caon-Korwi o similar equivalente.



Los puentes superiores se aislarán mediante protector de silicona tipo HTV con nivel hidrófugo Hc2 de 3,5 mm de espesor, resistente a los rayos UV, modelo SPPL de Caon-Korwi o similar equivalente.

#### 4.2.2. Torretas de suspensión (6 unidades)

Se procederá al aislamiento del cable conductor como mínimo 1 m a cada lado de la cadena de suspensión y a la totalidad del conductor puente. Para ello se utilizará forro protector de silicona tipo HTV con nivel hidrófugo Hc2, resistente a los rayos UV, modelo SWP de Caon-Korwi o similar equivalente. La fijación del forro al conductor se realizará mediante cinta de silicona autovulcanizable en cada uno de los extremos y cada 40 cm.

También se aislarán las grapas de suspensión mediante protector de silicona tipo HTV con nivel hidrófugo Hc2 de 3,5 mm de espesor, resistente a los rayos UV, modelo SPSC de Caon-Korwi o similar equivalente.

#### 4.2.3. Torretas CAS (1 unidades)

Se procederá al aislamiento del cable conductor como mínimo 1 m del lado de la cadena de amarre y a la totalidad de los conductores puente. Para ello se utilizará forro protector de silicona tipo HTV con nivel hidrófugo Hc2, resistente a los rayos UV, modelo SWP de Caon-Korwi o similar equivalente. La fijación del forro al conductor se realizará mediante cinta de silicona autovulcanizable en cada uno de los extremos y cada 40 cm.

Las grapas de amarre se aislarán mediante protector de silicona tipo HTV con nivel hidrófugo Hc2 de 3,5 mm de espesor, resistente a los rayos UV, modelo STSC de Caon-Korwi o similar equivalente.

Las conectores AMPACT se aislarán mediante protector de silicona tipo HTV con nivel hidrófugo Hc2 de 3,5 mm de espesor, resistente a los rayos UV, modelo SAP de Caon-Korwi o similar equivalente.

Las botellas de conexión y pararrayos se aislarán mediante protector de silicona tipo HTV con nivel hidrófugo Hc2 de 3,5 mm de espesor, resistente a los rayos UV, modelo SPEB de Caon-Korwi o similar equivalente.

## 5. PRESUPUESTO

Tal y como aparece en el **ANEJO VALORACIÓN**:

El Presupuesto de ejecución material asciende a la cantidad de CATORCE MIL TRESCIENTOS VEINTICUATRO EUROS con CUARENTA Y NUEVE CÉNTIMOS (14.324,49 €).

El Presupuesto de Inversión asciende a la cantidad de DIECISIETE MIL CUARENTA Y SEIS EUROS con CATORCE CÉNTIMOS (17.046,14 €) (IVA EXCLUIDO).

Aplicando el porcentaje del 21% de IVA a la cantidad anterior, se obtiene que el Presupuesto de Ejecución por Contrata asciende a VEINTE MIL SEISCIENTOS VEINTICINCO EUROS con OCHENTA Y TRES CÉNTIMOS (20.625,83 €).

En función del contenido del mencionado anejo, los licitadores detallarán, en su oferta, el presupuesto global de ejecución de los trabajos.

Para efectuar la adjudicación se valorarán cada uno de los aspectos de las ofertas de los licitadores, adjudicándose el servicio a la oferta con mejor relación calidad-precio para la APB, sin que obligatoriamente tenga que ser la mejor oferta económica.

### 5.1. MEDICIÓN Y ABONO

La unidad de medición de cada trabajo será la indicada en la descripción de la partida económica. En caso de omisión o contradicción entre documentos o partes de documentos, será la indicada por el Director Facultativo.



Para el abono de los trabajos, sólo se admitirán los precios unitarios del presente pliego, a los que se les aplicará el coeficiente de adjudicación resultante (cociente entre el importe ofertado y el de licitación).

Estos precios, con el coeficiente de adjudicación resultante, comprenden la totalidad de gastos que tenga que hacer frente el adjudicatario para el desarrollo de los trabajos, así como todos los impuestos y tasas que sean consecuencia del mismo, incluso el IVA, sin que pueda imputarse a la APB ningún pago por estos conceptos.

El abono de los trabajos se realizará por unidad realmente ejecutada, siempre que exista conformidad por parte del Director Facultativo o en quien delegue. El importe a resarcir se obtendrá de la multiplicación de la medición de los trabajos realmente ejecutados (y aprobados por el Director Facultativo o en quien delegue) por el precio unitario de dicho servicio afectado por el coeficiente de adjudicación (cociente entre el importe ofertado y el de licitación).

El contratista percibirá de la APB el importe por ella ofrecido en su proposición económica. Dicho importe será abonado mediante certificaciones periódicas a medida que se concluyan los trabajos y siempre que éstos hayan sido aceptados por el Director Facultativo.

Para ello se elaborará el documento "Relación valorada" que contendrá la relación de los trabajos realizados, el precio unitario y el coeficiente de adjudicación a aplicar. Los cálculos se realizan siempre "a origen", descontándose para cada periodo lo abonado en el periodo anterior.

Dicha "Relación valorada" deberá ser firmada electrónicamente, de conformidad, por el representante de la Empresa adjudicataria y por el Director Facultativo. Su cumplimentación será indispensable para el abono de los trabajos realizados.

## 6. PLAZO DE EJECUCIÓN

Por considerarlo suficiente para el correcto desarrollo de los trabajos, se establece un plazo máximo de **CINCUENTA (50) DÍAS LABORALES**, contados a partir de la fecha del Acta de Comprobación del Replanteo. No obstante, el plazo indicado es lo suficientemente amplio por lo que se considera oportuno y conveniente para la APB incluir como criterio objetivo de adjudicación el plazo de ejecución propuesto por el licitador.

El Acta de Comprobación del Replanteo se celebrará, como máximo, un mes después de la formalización del contrato. Durante este tiempo el contratista deberá tramitar y conseguir los permisos y licencias necesarias.

El licitador podrá mejorar en su oferta el plazo de ejecución antes indicado. En caso de superar el plazo ofertado el adjudicatario aceptará las penalizaciones que más adelante se exponen.

### Penalizaciones

- En caso de superarse el plazo de entrega ofertado se podrá aplicar una penalización del 5% semanal sobre el presupuesto de adjudicación.

## 7. PLAZO DE GARANTÍA

El plazo de garantía será de **UN (1) AÑO** a partir de la fecha de recepción de los trabajos y de **DOS (2) AÑOS** para el caso del material. Durante dicho plazo será obligación del Contratista la reparación y sustitución de los elementos que acusen vicio o defecto de forma o fabricación. Al final del plazo de garantía, los trabajos deberán encontrarse en perfecto estado.

## 8. GESTIÓN MEDIOAMBIENTAL

Será por cuenta de la empresa contratista la gestión de los residuos sujetos a reglamentación específica generados por su actividad en relación a los trabajos.





El contratista proporcionará a la propiedad los documentos acreditativos de su tratamiento de acuerdo con la normativa aplicable.

Todo el personal de la empresa contratista que intervenga en los trabajos contratados debe conocer los requisitos ambientales que le sean de aplicación.

La empresa contratista cumplirá con todos los requisitos legales establecidos en los ámbitos comunitario, estatal, autonómico y municipal. Por tanto, será responsable de cualquier incumplimiento legal derivado de una mala gestión ambiental en sus trabajos.

Cualquier daño ocasionado por la empresa contratista al medio ambiente durante el desarrollo de los trabajos contratados será asumido enteramente por ella. La APB no se hace responsable de los posibles costes derivados del mismo: p.e. control, medición, corrección, sanción, indemnización.

En el caso de la empresa contratista subcontrate alguno de los trabajos, la nueva empresa contratada estará obligada a cumplir todos los requisitos ambientales aplicables a la primera.

La empresa contratista solicitará y comunicará toda la información en materia ambiental necesaria: requisitos ambientales, consultas, datos, incidentes, informes.

La empresa contratista realizará el control operacional, seguimiento y medición relativos a los residuos, vertidos, emisiones y ruidos generados por ella en el desarrollo de sus trabajos.

En caso de incumplimiento de los requisitos legales y/o ambientales, la APB podrá adoptar las medidas adecuadas para resolver dicha situación, incluida la resolución del servicio, dependiendo de la naturaleza del perjuicio causado.

La APB se reserva el derecho de solicitar resarcimientos y compensaciones a la empresa contratista por motivo de los costes económicos adicionales derivados de sus incumplimientos: degradación ambiental, sanciones, denuncias o deterioro de la imagen pública.

La empresa contratista informará a la APB de todos los incidentes con repercusión ambiental que tengan lugar en el desarrollo de los trabajos.

La APB podrá efectuar inspecciones sobre los aspectos ambientales de las actividades a realizar, durante todas las fases de ejecución.

La empresa contratista se asegurará que las instalaciones utilizadas en el desarrollo de sus trabajos están ordenadas y limpias.

Las zonas que sufran alguna alteración temporal como consecuencia de los trabajos efectuados por la empresa contratista serán devueltas por éste a su estado original a la finalización de dichos trabajos.

## 9. PRESCRIPCIONES TÉCNICAS

### 9.1. LEGISLACIÓN APLICABLE

Por su carácter general se considerarán vigentes y de aplicación las siguientes disposiciones, normas e instrucciones, que complementan el presente Documento en lo referente a aquellos aspectos no mencionados expresamente en él, quedando a juicio del Director Facultativo dirimir las posibles contradicciones habidas entre ellas.

#### GENERALES

- Ley 9/2017, de 8 de noviembre, de Contratos del Sector Público, por la que se transponen al ordenamiento jurídico español las Directivas del Parlamento Europeo y del Consejo 2014/23/UE y 2014/24/UE, de 26 de febrero de 2014.





## MEDIO AMBIENTE

- Real Decreto 1432/2008, de 29 de agosto, por el que se establecen medidas para la protección de la avifauna contra la colisión y la electrocución en líneas eléctricas de alta tensión.
- Ley 5/2005, de 26 de mayo, para la conservación de los espacios de relevancia ambiental (LECO)

## ALTA TENSIÓN

- Real Decreto 223/2008, de 15 de febrero, por el que se aprueban el Reglamento sobre condiciones técnicas y garantías de seguridad en líneas eléctricas de alta tensión y sus instrucciones técnicas complementarias ITC-LAT 01 a 09.
- Decreto 55/2004 de 18 de junio, por el que se regulan los requisitos y el funcionamiento de las empresas instaladoras y de mantenimiento de alta tensión

## SEGURIDAD Y SALUD

- Real Decreto 486/1997, de 14 de abril, por el que se establecen las disposiciones mínimas de seguridad y salud en los lugares de trabajo, modificado por el Real Decreto 2177/2004 de 12 de noviembre
- Ley 31/95 de 8 de noviembre de Prevención de Riesgos Laborales
- Real Decreto 614/2001, de 8 de junio, sobre disposiciones mínimas para la protección de la salud y seguridad de los trabajadores frente al riesgo eléctrico
- Real Decreto 1627/1997, de 24 de octubre, por el que se establecen disposiciones mínimas de seguridad y de salud en las obras de construcción, modificado por última vez por el Real Decreto 337/2010 de 19 de marzo
- Real Decreto 2177/2004, de 12 de noviembre, por el que se modifica el Real Decreto 1215/1997, de 18 de julio, por el que se establecen las disposiciones mínimas de seguridad y salud para la utilización por los trabajadores de los equipos de trabajo, en materia de trabajos temporales en altura

## 9.2. CONDICIONES GENERALES DE LOS MATERIALES

Cuantos materiales se empleen, estén o no citados expresamente en el presente documento, reunirán las condiciones de calidad exigidas por el fabricante, según la buena práctica, y si no los hubiera en la localidad deberá traerlos el contratista del sitio oportuno.

El acopio de materiales en el puerto no supone la admisión definitiva mientras no se autorice por el Director Facultativo. Los materiales rechazados serán inmediatamente retirados de la zona de servicio portuaria.

En caso necesario, el contratista podrá proponer y presentar marcas y muestras de los materiales para su aprobación y los certificados de los ensayos y análisis que el Director Facultativo juzgue necesarios, los cuales se harán en los laboratorios que dicha Dirección apruebe previamente. Las muestras de los materiales serán guardadas juntamente con los certificados de los análisis para la comprobación de los materiales. Todo esto, en caso necesario, correrá a cargo del adjudicatario.

Todos estos exámenes previstos no suponen la recepción de los materiales. Por tanto, la responsabilidad del contratista, en el cumplimiento de esta obligación, no cesará mientras no sean recibidos los trabajos en los que se hayan empleado.

## 9.3. CUESTIONES TÉCNICAS NO CONTEMPLADAS

Para la resolución de las cuestiones técnicas no expresamente contempladas en el presente documento, servirán de pauta las recomendaciones del fabricante, las normas técnicas legales de aplicación, las instrucciones de los productos y/o materiales debidamente homologados y las buenas prácticas.

Cualquier discrepancia que, ello no obstante, pueda surgir entre el Director Facultativo y el adjudicatario, será resuelta por el órgano de contratación.

## 9.4. MATERIALES QUE NO REÚNAN LAS CONDICIONES

Cuando por no reunir las condiciones exigidas en el presente Pliego sea rechazada cualquier partida de material por el Director Facultativo o Responsable del Contrato en su caso, el Contratista deberá proceder a retirarla de obra en el plazo máximo de diez (10) días contados desde la fecha en que le sea comunicado tal extremo.





Si no lo hiciere en dicho término el Director Facultativo podrá disponer la retirada del material rechazado por oficio y por cuenta y riesgo del Contratista.

## 10. CONDICIONES GENERALES

### 10.1. CONDICIONES GENERALES DE EJECUCIÓN DE LOS TRABAJOS

La ejecución de los trabajos se realizará a riesgo y ventura del contratista.

El contratista será responsable, mientras dure la ejecución del servicio y hasta tanto haya transcurrido el plazo de garantía, de los daños y perjuicios causados a terceros, a la propia entidad contratante o al personal de la misma.

Los trabajos se ejecutarán con estricta sujeción a las estipulaciones contenidas en los pliegos de condiciones y en el resto de documentación técnica aprobada por la entidad contratante.

El órgano de contratación podrá ejercer en todo momento las facultades que en relación con la protección del dominio público le atribuyen las leyes.

En general, el adjudicatario responderá de cuantas obligaciones le vienen impuestas en su carácter de empleador, así como del cumplimiento de cuantas normas regulan y desarrollan la relación laboral o de otro tipo existentes entre aquél, o entre sus subcontratistas, y los trabajadores de uno y otros, sin que pueda repercutir contra la APB ninguna responsabilidad que, por incumplimiento de alguna de ellas, pudieran imponerle los organismos competentes.

Cuando el Adjudicatario subcontrate alguno de los trabajos, seguirá siendo responsabilidad del adjudicatario el cumplimiento de los trabajos contratados.

En cualquier caso, el contratista adjudicatario indemnizará a la APB de toda cantidad que se viese obligada a pagar por incumplimiento de las obligaciones aquí consignadas, aunque ello le venga impuesto por resolución judicial o administrativa. Los trabajos se efectuarán con estricta sujeción a las cláusulas estipuladas en el Contrato y al Expediente que sirva de base al mismo y conforme a las instrucciones que en interpretación de éste diere al Contratista el Director Facultativo, que serán de obligado cumplimiento para aquel siempre que lo sean por escrito.

El Contratista es completamente responsable de la elección del lugar de emplazamiento de los recintos de acopio, talleres, almacenes y parque de maquinaria, sin que pueda contar para ello con superficies o lugares adscritos a la APB sin la previa aprobación y sin que tenga derecho a reclamación alguna por este hecho o por la necesidad o conveniencia de cambiar todos o alguno de los emplazamientos antes o después de iniciados los trabajos.

En el caso de las superficies ocupadas adscritas a la APB para el desarrollo de los trabajos y que estén reflejadas en el Plan de Seguridad y Salud, estarán exentas del pago de tasas de ocupación. Además, el Contratista deberá hacerse cargo de los gastos y costes reflejados en el apartado "Gastos de carácter general a cargo del Contratista" de este documento que sean necesarios para el desarrollo de los trabajos.

Durante el desarrollo de los trabajos y hasta que tenga lugar la recepción, el Contratista es responsable de las faltas que puedan advertirse en la construcción.

### 10.2. PROGRAMACIÓN DE LOS TRABAJOS E INSTALACIONES QUE HAN DE EXIGIRSE

El adjudicatario someterá a la aprobación del Director Facultativo, o Responsable del Contrato en su caso, antes del comienzo de sus actuaciones, un programa de trabajo, con su plan de etapas, con especificaciones de los plazos parciales y fecha de terminación de las distintas fases, compatible con el plazo total de ejecución.

Asimismo, el adjudicatario deberá aumentar los medios auxiliares y personal técnico siempre que la APB compruebe que ello es necesario para el desarrollo de los trabajos en los plazos previstos.



La aceptación del plan y del programa de trabajos, así como de la relación de medios auxiliares propuestos, no implicará exención alguna de responsabilidad para el contratista en caso de incumplimiento de los plazos parciales o totales convenidos.

### 10.3. PLAZO PARA COMENZAR A EJECUTAR LOS TRABAJOS

Los trabajos deberán a partir de la fecha del Acta de Comprobación del replanteo y deberán quedar terminados en el plazo que se fije en el contrato u ofertado por el adjudicatario al ser un criterio de adjudicación.

Cuando el resultado de la Comprobación del Replanteo demuestre la viabilidad del proyecto, a juicio del Director Facultativo y sin reserva por parte del Contratista, el plazo de la ejecución se iniciará a partir del día siguiente al de la firma del acta de comprobación del replanteo. En el caso contrario, el plazo de la ejecución se iniciará a partir del día siguiente al de la notificación al Contratista de la autorización para el comienzo de ésta, una vez superadas las causas que impidieran la iniciación de las mismas o bien, en su caso, si resultasen infundadas las reservas formuladas por el Contratista en el acta de Comprobación del Replanteo.

### 10.4. SUBCONTRATOS

La subcontratación se encuentra regulada en el pliego de condiciones para la contratación de los trabajos. En cualquier caso, se requerirá la aprobación previa del Director Facultativo, o Responsable del Contrato en su caso, antes del inicio de los trabajos que vaya a ejecutar cualquier empresa subcontratista.

Las solicitudes para ceder cualquier parte del contrato deberán formularse por escrito y acompañarse con un testimonio que acredite que la empresa que se ha de encargar de la realización de los trabajos que han de ser objeto del subcontrato está particularmente capacitada y equipada para su ejecución. La aceptación del subcontrato no releva al Contratista de su responsabilidad contractual.

### 10.5. SEÑALIZACIÓN PROVISIONAL

Durante los trabajos, deberá señalizarse provisionalmente la zona de actuación de forma reglamentaria, y de acuerdo con las instrucciones del Director Facultativo, o Responsable del Contrato en su caso, o en quien delegue.

### 10.6. MEDIDAS DE SEGURIDAD

Con carácter previo al inicio de los trabajos, es condición indispensable para que el empresario adjudicatario pueda prestar sus servicios para la APB, que la empresa y, si procede, subcontratas empleadas, estén homologadas por la Oficina de Coordinación de Actividades Empresariales en materia de Prevención de Riesgos Laborales de la Autoridad Portuaria de Baleares (OCAE).

Para ello se les solicitará presenten, si no se encuentran en posesión de dicha homologación, antes del comienzo de los trabajos, la siguiente documentación:

#### DOCUMENTACIÓN A APORTAR POR LAS EMPRESAS PARA SU HOMOLOGACIÓN

##### DOCUMENTACIÓN RELATIVA A LA EMPRESA:

- Ficha de datos de empresa.
- Documento acreditativo de la modalidad organizativa del sistema de gestión de la prevención adoptado por la empresa y justificante de pago actualizado en caso de Servicio de Prevención Ajeno...
- Acta de nombramiento (nombre, DNI y cargo) del recurso preventivo para las actuaciones encomendadas en el centro de



- trabajo de la APB y acreditación de su formación en materia de prevención de riesgos laborales, mínimo nivel básico.
- Acta de nombramiento (nombre, DNI y cargo) del responsable de seguridad, coordinador de actividades empresariales y acreditación de su formación en materia de prevención de riesgos laborales, mínimo nivel básico.
- Plan de Prevención de Riesgos Laborales de los trabajos que su empresa va a desarrollar en las instalaciones de APB, evaluación de riesgos y las medidas de prevención de los mismos.
- Medidas de emergencias específicas para las actuaciones encomendadas en el centro de trabajo de la APB.
- Póliza de Seguro de Responsabilidad Civil y justificante de pago actualizado.
- Certificación negativa por descubiertos de la Tesorería General de la Seguridad Social.
- Certificado emitido por la Agencia Tributaria respecto al corriente de pago de sus obligaciones tributarias.
- Número de inscripción en el Registro de Empresas Acreditadas (REA) en la Comunidad Autónoma de origen, en caso de pertenecer al sector de la construcción.
- Certificado de contratistas y subcontratistas, según lo establecido por el Art. 43.1.f) de la Ley Gral. Tributaria.
- Comunicación de apertura del centro de trabajo, si procede.
- Declaración de riesgos proyectados en las zonas comunes del recinto portuario.
- Registro de entrega de la información sobre riesgos generales del recinto portuario, medidas preventivas, instrucciones y medidas de emergencia.

#### DOCUMENTACIÓN RELATIVA A LOS TRABAJADORES:

- Relación del personal que va a intervenir en los trabajos en las instalaciones de APB (nombre y apellidos, DNI y puesto de trabajo a desempeñar) que incluya justificación de haber recibido:
- La formación general y específica en relación con los riesgos a los que van a estar expuestos, debiéndose adjuntar los certificados emitidos por una entidad acreditada o por un Técnico de PRL de la empresa.
- Justificante de entrega de la información sobre los riesgos de inherentes a su puesto de trabajo.
- Certificado de médico de aptitud de los trabajadores que van a trabajar en las instalaciones de APB.
- Justificante de entrega de Equipos de Protección Individual a los trabajadores.
- Copia mensual del TC1 y TC2 o cotización de autónomos del mes anterior, donde figuren los trabajadores que van a intervenir en los trabajos. En caso de alta del trabajador en el mismo mes que se inicia la actividad o en fecha posterior, se recabará copia del TA2 correspondiente.

#### DOCUMENTACIÓN RELATIVA A EQUIPOS DE TRABAJO:

- Relación de equipos de trabajo (máquinas y/o medios auxiliares) y vehículos que tienen previsto utilizar en las instalaciones de APB.
- Certificación de conformidad del equipo de trabajo o de su adaptación al RD 1215/1997 por parte de O.C.A, así como revisiones/inspecciones efectuadas a los mismos.
- Acreditación del personal autorizado para el uso de los equipos de trabajo.
- Seguro e inspección técnica (ITV) en el caso de los vehículos

En cualquier caso, el contratista deberá presentar la documentación que le sea requerida para la acreditación y cumplimiento de la Ley de Prevención de Riesgos Laborales (Ley 31/95, de 8 de noviembre) y el Real Decreto 171/2004, de 30 de enero, estando sometido al proceso de homologación interno de la APB mediante la Oficina de Coordinación de Actividades Empresariales de la APB (OCAE) u organización que se le indique, y permaneciendo en la correcta coordinación de actividades empresariales con ésta, cumpliendo con los procedimientos que le sean entregados y comunicando puntualmente las actividades y operaciones a realizar, cuando proceda, así como los riesgos proyectados a terceros en zonas comunes y adyacentes, y debiendo difundir entre su personal afectado los riesgos que le sean comunicados por la APB.

Para el caso de obras, el Contratista deberá establecer, bajo su exclusiva responsabilidad un plan que especifique las medidas prácticas de seguridad que para la consecución de las precedentes prescripciones estime necesario tomar en los trabajos.

Este plan deberá precisar las modalidades de aplicación de las medidas reglamentarias y de las complementarias que correspondan a riesgos particulares de los trabajos, con el objeto de asegurar eficazmente:

- La seguridad del propio personal de la APB y del de terceros.
- La higiene, medicina del Trabajo, primeros auxilios y cuidados a enfermos y accidentados.
- La seguridad de sus instalaciones.
- La seguridad de las instalaciones portuarias en general, sean de propiedad de la APB o de terceros.
- La seguridad del tráfico portuario afectado, tanto marítimo como terrestre.



## 10.7. SEGURO DE OBRA

El Contratista adjudicatario de la obra vendrá obligado a contratar los seguros que se establecen en el Cuadro de Características para cubrir los daños que puedan causarse en el emplazamiento de los trabajos durante la ejecución de los mismos.

El coste de estos seguros será a cuenta del Contratista, debiendo incluirlo en el cálculo de los costes indirectos, de conformidad a lo previsto en este documento.

En el caso de que el Contratista incumpliese cualquiera de las obligaciones que le impone esta cláusula, y sin perjuicio de los plazos de gracia que la APB pueda conceder, dará lugar a la resolución de la adjudicación.

## 10.8. ORGANIZACIÓN Y POLICÍA

El contratista será responsable del orden, limpieza y condiciones sanitarias de las zonas de actuación afectadas por sus actuaciones para el desarrollo del servicio, y de que no se interfiera o perjudique la función que desempeñan. Deberá adoptar a este respecto las medidas que le sean señaladas por las Autoridades competentes y por el Director Facultativo, o Responsable del Contrato en su caso.

## 10.9. INTERFERENCIAS CON LA EXPLOTACIÓN PORTUARIA

El conjunto de las operaciones previstas se realizará de forma que no se produzca interferencia con la explotación portuaria, sea de la titularidad que sea.

Si resultase necesario el desplazamiento de equipos o instalaciones o interrumpir las operaciones de reparación por causas derivadas de la explotación portuaria (sea de la titularidad que sea), dichos desplazamientos o interrupciones se efectuarán sin que por ello el Adjudicatario tenga derecho a percepción compensatoria alguna siempre que lo ordene el Director Facultativo, o Responsable del Contrato en su caso.

## 10.10. RELACIONES LEGALES Y RESPONSABILIDADES CON EL PÚBLICO

El Contratista deberá obtener todos los permisos y licencias de los Organismos competentes que sean necesarios para la ejecución de los trabajos y de acuerdo con la legislación vigente.

Además, serán de cuenta del Contratista las indemnizaciones a que hubiere lugar por perjuicios ocasionales a terceros como consecuencia de accidentes de tráfico debidos a una señalización insuficiente o defectuosa imputada a aquel.

Asimismo, serán de cuenta del Contratista las indemnizaciones a que hubiere lugar por perjuicios que se ocasionen a terceros por interrupción de servicios públicos a particulares, daños causados a sus bienes por apertura de zanjas o desvíos de cauces, habilitación de caminos provisionales, establecimiento de almacenes, talleres, depósitos de maquinaria y materiales y cuantas operaciones requiera la ejecución de los trabajos, siempre que no se hallen comprendidas en el presente documento o se deriven de una actuación culpable o negligente del adjudicatario.

El Contratista estará obligado a obtener toda la información referente a servicios afectados por los trabajos tanto si son del Puerto como de compañías externas, con independencia de la información existente en este documento, y será responsable de cualquier avería o accidente que se pueda ocasionar por este motivo.

## 10.11. GASTOS DE CARÁCTER GENERAL A CARGO DEL CONTRATISTA

Serán de cuenta del Contratista los gastos que originen el replanteo general de los trabajos o su comprobación y los replanteos parciales de la misma; los de construcción, desmontaje y retirada de toda clase de construcciones auxiliares; los de alquiler o adquisición de terrenos para depósitos de maquinaria y materiales; los de protección de materiales y de la propia obra contra todo deterioro; daño o incendio, cumpliendo los requisitos vigentes para el almacenamiento de explosivos



y carburantes; los de la limpieza y evacuación de desperdicios y basura; desagües, los de retirada, al fin de la obra, de las instalaciones, herramientas, materiales, etc. y limpieza general de la obra; la adquisición de aguas y energía necesarias para la obra; los de demolición de las instalaciones provisionales; los de retirada de los materiales rechazados y corrección de las deficiencias observadas y puestas de manifiesto por los correspondientes ensayos y pruebas.

En los casos de resolución del contrato, cualquiera que sea la causa que la motive, serán de cuenta del adjudicatario los gastos originados por la liquidación así como los de retirada de los medios auxiliares empleados o no en la ejecución de los trabajos.

La siguiente relación comprende algunos gastos por cuenta del contratista de acuerdo con las condiciones que determina este documento:

- Eventuales daños ocasionados por condiciones meteorológicas y meteomarítimas extremas (tanto a la obra como instalaciones existentes) serán reparados por el Contratista sin coste adicional, considerándose su responsabilidad contratar un servicio de alerta meteorológica y meteomarítima y tomar todas las precauciones necesarias para que la obra, el personal y eventuales instalaciones existentes no sufran daño.
- Los gastos y costes de las acciones necesarias para comprobar la presunta existencia de vicios o defectos ocultos, que se imputarán al Contratista, de confirmarse su existencia.
- Los gastos derivados de las tasas de ocupación de aquellas superficies no previstas en el Plan de Seguridad y Salud, o documento equivalente para el caso de no haber Estudio de Seguridad y Salud, para el desarrollo de los trabajos
- Los gastos y costes de construcción, recepción y retirada de toda clase de construcciones e instalaciones auxiliares.
- Los gastos y costes de cualquier adquisición y/o alquiler de terrenos para depósitos de maquinaria y materiales o para la explotación de canteras.
- Los gastos y costes de seguros de protección de la obra y de los acopios contra el deterioro, daño o incendio, cumpliendo los requisitos vigentes para almacenamiento de explosivos y carburantes, así como los de guardería y vigilancia.
- Los gastos y costes de limpiezas y evacuación de desperdicios y basuras. Así como los de establecimiento de vertederos, su acondicionamiento, conservación, mantenimiento, vigilancia y terminación final.
- Los gastos y costes de suministro, colocación, funcionamiento y conservación de señales y luces de tráfico y demás recursos necesarios para proporcionar seguridad dentro del recinto de trabajo.
- Los gastos y costes de remoción de las instalaciones, herramientas, materiales y limpieza de la obra a su terminación.
- Los gastos y costes de montaje, conservación y retirada de instalaciones para suministro de agua y energía eléctrica necesarias para los trabajos.
- Los gastos derivados de los consumos de agua y electricidad de la red de distribución, sea de la titularidad que sea.
- Los gastos y costes del suministro de agua a la obra en caso que no haya red de distribución, y de generación de energía eléctrica (combustible, grupo electrógeno, etc.)
- Los gastos y costes de demolición de las instalaciones, limpieza y retirada de productos.
- Los gastos y costes de instrumentación, recogida de datos e informe del comportamiento de las estructuras y de cualquier tipo de pruebas o ensayos y los datos topográficos y batimétricos que requiera la obra.
- Los gastos y costes de reposición de las estructuras, instalaciones, pavimentos, etc., dañados o alterados por necesidades de los trabajos o sus instalaciones, o por el uso excesivo de aquellas derivadas de la obra.
- Los gastos y costes de replanteo, liquidaciones del contrato y elaboración de los planos as-built.
- Los gastos y costes del material o equipo a suministrar a la Administración y que se expliciten en otros apartados de este documento.
- Los gastos y costes en que haya de incurrir para la obtención de licencias, derechos de patente y permisos, etc., necesarios para la ejecución de todos los trabajos.
- Todos los trabajos preparatorios que sean necesarios, tales como caminos de acceso, nivelaciones, cerramientos, etc., siempre que no estén medidos y valorados en el presupuesto.



- Reposición de las estructuras, instalaciones, pavimentos etc., dañados o alterados por necesidades de los trabajos o sus instalaciones, o por el uso excesivo de aquellas derivadas de los trabajos.
- Limpieza general de la obra y la limpieza y señalización de carreteras y caminos de acceso.
- Retirada de los materiales rechazados.
- Corrección de las deficiencias observadas o puestas de manifiesto por los ensayos y pruebas.

Todos los gastos, costes y tasas definidas en este artículo están contenidas en los precios unitarios del contrato.

## 10.12. TRABAJOS DEFECTUOSOS

Si algún trabajo que no se halle exactamente ejecutado con arreglo a las condiciones del Contrato, fuese sin embargo admisible, podrá ser recibido definitivamente en su caso, pero el Contratista quedará obligado a conformarse, sin derecho a reclamación de ningún género, con la rebaja que la APB apruebe, salvo el caso en que el Contratista prefiera retirarla a su costa y rehacerla con arreglo a las condiciones de la Contrata.

## 10.13. TRABAJOS NO AUTORIZADOS

Los trabajos efectuados por el Contratista, modificando lo prescrito en este documento sin la debida autorización, deberán ser modificados a su costa si el Director Facultativo, o Responsable del Contrato en su caso, lo exige y en ningún caso serán abonables.

El Contratista será, además, responsable de los daños y perjuicios que por esta causa puedan derivarse para la APB.

## 10.14. RECEPCIÓN DE LOS TRABAJOS

A la recepción de los trabajos concurrirá el Director Facultativo, o Responsable del Contrato en su caso, y el Contratista asistido, si lo estima oportuno, de su facultativo.

Si los trabajos se encuentran en buen estado y con arreglo a las prescripciones previstas, el Director Facultativo, o Responsable del Contrato en su caso, los dará por recibidos, levantándose la correspondiente acta y comenzando entonces el plazo de garantía.

Cuando los trabajos no se hallen en estado de ser recibidos se hará constar así en el acta, señalándose los defectos observados, fijando un plazo para remediarlos. Si transcurrido dicho plazo el contratista no lo hubiese efectuado, se le podrá conceder un nuevo plazo improrrogable o declarar resuelto el contrato.

## 10.15. CONTRADICCIONES Y OMISIONES DEL PRESENTE DOCUMENTO

Las omisiones erróneas de los detalles de los trabajos que sean indispensables para llevar a cabo el espíritu e intención expuestos en estas especificaciones, o que, por uso y costumbre deban ser realizados, no sólo no exime al Contratista de la obligación de ejecutar estos detalles de omitidos o erróneamente descritos, sino que por el contrario, deberán ser ejecutados como si hubieran sido completos y correctamente especificados en este documento.

## 10.16. FIANZA

La fianza a constituir por parte del Contratista, si es el caso, se reflejará en el Cuadro de Características.

## 10.17. DOCUMENTACIÓN A ENTREGAR

A la entrega de los trabajos, el Contratista presentará cuanta documentación sea necesaria para la correcta instalación y mantenimiento de todos los equipos y trabajos descritos en el presente Documento.



Tras la finalización de los trabajos, el Contratista deberá entregar cuanta documentación sea necesaria para la liquidación del contrato. Los textos deberán presentarse tratados con un procesador de textos compatible con Microsoft Word 2000 y los planos deberán presentarse en soporte informático (formato DWG para Autocad versión 2006). El plano de planta se adaptará a la simbología y necesidades del Sistema de Información Geográfica seleccionado por la A.P.B. (ORUS), debiéndose adaptar los formatos, colores, tipos de letra y capas de dibujo que determine la A.P.B.

Previamente la Autoridad Portuaria de Baleares, facilitará al Contratista el (los) plano (s) de la zona de obra en dicho soporte en el que figuran los vértices topográficos a tener en cuenta para el levantamiento de dichos planos. El origen de la altimetría coincidirá con el "CERO" del Puerto.

También se facilitará la relación de elementos gráficos, niveles, colores, etc., utilizados en la Cartografía de la A.P.B. para que sean tenidos en cuenta en la confección de los citados planos.

En el caso de que el expediente se refiera al puerto de Palma, se deberán entregar dos ejemplares de dicha documentación. En el caso de que el expediente se refiera a los otros puertos, se deberán entregar tres ejemplares de dicha documentación.

Las entregas realizadas serán introducidas en el GIS de la A.P.B., comprobando en él la validez de los datos facilitados. En caso de no cumplir estos requisitos, la entrega será devuelta al Contratista, debiendo éste corregir los errores detectados.

Previamente al inicio de los trabajos, durante su ejecución y una vez finalizadas las mismas, el Contratista se responsabilizará de obtener y entregar a la Dirección tantas cuantas fotografías sean necesarias para que la realidad de cada una de las tres fases citadas con anterioridad pueda ser retenida y dispuesta en todo momento de forma cronológica. Asimismo, al finalizar los trabajos, el Contratista deberá entregar una colección de dicha información fotográfica ordenada cronológicamente (un ejemplar en el caso de Palma y dos ejemplares en el de los demás puertos).

## 10.18. CONSIDERACIÓN FINAL

Las condiciones del presente documento prevalecen, en lo que pudiera ocurrir de oposición, sobre cualesquiera otros de carácter técnico o administrativo que pudiera tener establecidas el Contratista para la prestación de servicios a personas físicas o jurídicas privadas siendo en todo caso de aplicación al contrato cuanto previene la normativa vigente.

En Palma, a 15 de septiembre de 2021

**EL AUTOR DEL DOCUMENTO,  
EL JEFE DE DIVISIÓN DE SEÑALES MARÍTIMAS  
Y SERVICIOS GENERALES**

Firmado digitalmente por  
D. Joan Llaneras Pascual

**REVISADO y CONFORME:  
EL JEFE DE DEPARTAMENTO DE  
CONSERVACIÓN DE INFRAESTRUCTURAS Y  
SEÑALES MARÍTIMAS**

Firmado digitalmente por  
D. Juan Antonio García Martínez

**REVISADO y CONFORME:  
EL JEFE DE ÁREA DE INFRAESTRUCTURAS**

Firmado digitalmente por  
D. Antonio Ginard López

Vº Bº:





**EL DIRECTOR**

Firmado digitalmente por  
D. Jorge Nasarre López

**AUTORIDAD PORTUARIA DE BALEARES**

**RELACIÓN DE UNIDADES, ESPECIFICACIONES  
Y VALORACIÓN**

**PARA LA**

**“ADECUACIÓN DE LA LÍNEA AÉREA DE MEDIA TENSIÓN DEL FARO  
DE CALA FIGUERA PARA LA PROTECCIÓN DE LA AVIFAUNA”**

**ANEJO Nº 1**

**ESTUDIO DE SEGURIDAD Y SALUD**

# ESTUDIO BÁSICO DE SEGURIDAD Y SALUD P.O. 43.21 ADECUACIÓN DE LA LÍNEA AÉREA DE MEDIA TENSIÓN DEL FARO DE CALA FIGUERA PARA LA PROTECCIÓN DE LA AVIFAUNA

AUTORIDAD PORTUARIA DE BALEARES  
Nº INFORME: O/2003857/1/011/0552

INFORME

INGENIERIA | CONTROL DE CALIDAD | GEOTECNIA | EDIFICACION | CERTIFICACION | I+D+i | SEGURIDAD Y SALUD



C/ Benaque, 9  
T. + 34 952 230 842 Cell Phone +34 600 111 222  
[www.cemosa.es](http://www.cemosa.es)  
**Delegación de Málaga**

**cemosa**  
Ingeniería y Control

## INDICE DE CONTENIDO

<b>MEMORIA.....</b>	<b>1</b>
<b>1 Antecedentes y objeto del Estudio Básico de Seguridad y Salud .....</b>	<b>1</b>
<b>2 Descripción general de la obra .....</b>	<b>3</b>
2.1 Descripción de las actuaciones .....	3
2.2 Cálculo mensual del número medio de trabajadores a intervenir.....	3
2.3 Plan y organización de la obra .....	4
2.4 Tráfico rodado, peatonal y accesos.....	4
2.5 Servicios afectados, condiciones del entorno y ambientales .....	5
2.5.1 Climatología.....	5
2.5.2 Interferencias y servicios afectados por la situación de la obra .....	5
<b>3 Unidades de construcción previstas en la obra.....</b>	<b>5</b>
<b>4 Medios auxiliares previstos para la realización de la obra .....</b>	<b>6</b>
<b>5 Maquinaria prevista para la ejecución de la obra .....</b>	<b>6</b>
<b>6 Puestos de trabajo que intervienen en obra .....</b>	<b>6</b>
<b>7 Instalaciones higiénicas y de bienestar. Almacenes .....</b>	<b>6</b>
<b>8 Identificación de riesgos.....</b>	<b>7</b>
8.1 Identificación de riesgos evitables .....	7
8.2 Identificación de riesgos no evitables de las unidades de obra, equipos técnicos y medios auxiliares .....	8
8.3 Unidades de obra con tareas críticas .....	9
8.3.1 Identificación de riesgos especiales.....	9
8.4 Riesgos durante la implantación de seguridad y salud.....	10
8.5 Identificación de riesgos a terceros.....	10
8.6 Previsión e información para efectuar en condiciones de seguridad y salud los previsibles trabajos posteriores de reparación, conservación y mantenimiento. ....	11
<b>9 Organización preventiva de la obra .....</b>	<b>11</b>
<b>10 Actuaciones ante una emergencia. Servicios sanitarios y comunes .....</b>	<b>12</b>
<b>11 Sistema para el control de accesos .....</b>	<b>15</b>
<b>12 Formación e información en seguridad y salud .....</b>	<b>16</b>
<b>13 Valoración preventiva .....</b>	<b>16</b>
<b>APÉNDICE 1: FICHAS RIESGOS UNIDADES DE OBRA .....</b>	<b>17</b>
<b>1 Trabajos previos. Vallado y señalización.....</b>	<b>18</b>
1.1 Valla de contención de tráfico y peatones.....	18
1.2 Valla de delimitación de obra sobre base de hormigón .....	18
1.3 Barrera de seguridad rígida portátil New Jersey .....	18
1.4 Cinta de señalización .....	19
1.5 Cono .....	19
1.6 Hito de balizamiento.....	19

1.7	Malla de señalización .....	20
1.8	Señalización de obra.....	20
<b>2</b>	<b>Detección de redes de servicio .....</b>	<b>22</b>
<b>3</b>	<b>Trabajos previos de acometida eléctrica provisional .....</b>	<b>24</b>
<b>4</b>	<b>Ordenación del tráfico rodado .....</b>	<b>28</b>
<b>5</b>	<b>Instalaciones eléctricas .....</b>	<b>31</b>
<b>6</b>	<b>Trabajos de aislamiento .....</b>	<b>37</b>
<b>APÉNDICE 2: FICHAS RIESGOS MEDIOS AUXILIARES.....</b>		<b>40</b>
<b>1</b>	<b>Escalera manual .....</b>	<b>41</b>
<b>2</b>	<b>Carretilla de mano.....</b>	<b>42</b>
<b>APÉNDICE 3: FICHAS RIESGOS MAQUINARIA.....</b>		<b>43</b>
<b>1</b>	<b>Herramientas eléctricas.....</b>	<b>44</b>
<b>2</b>	<b>Herramientas manuales .....</b>	<b>46</b>
<b>PLIEGO DE CONDICIONES.....</b>		<b>49</b>
<b>1</b>	<b>Normativa .....</b>	<b>49</b>
1.1	Principios generales.....	49
1.2	Servicios de prevención .....	50
1.3	Ergonomía .....	51
1.3.1	Cargas.....	51
1.3.2	Pantallas de visualización de datos.....	51
1.4	Higiene industrial .....	51
1.4.1	Enfermedades profesionales.....	51
1.5	Contaminantes químicos .....	51
1.5.1	Plomo y cloruro de vinilo .....	51
1.5.2	Cancerígenos .....	51
1.5.3	Amianto .....	52
1.6	Contaminantes físicos .....	52
1.6.1	Ruido .....	52
1.6.2	Radiaciones ionizantes.....	52
1.6.3	Vibraciones .....	52
1.7	Contaminantes biológicos.....	52
1.8	Otras disposiciones.....	53
1.8.1	Residuos .....	53
1.8.2	Lugares de trabajo.....	53
1.8.3	Etiquetado de sustancias peligrosas.....	53
1.8.4	Señalización .....	54
1.8.5	Incendios .....	54
1.9	Electricidad .....	54
1.10	Construcción .....	55

1.11	Equipos de trabajo .....	55
1.12	Máquinas.....	55
1.12.1	Grúas .....	56
1.12.2	Equipos de protección individual .....	56
1.12.3	Aparatos de presión.....	56
1.13	Varios.....	57
<b>2</b>	<b>Condiciones de los medios de protección e instalaciones provisionales de obra.....</b>	<b>57</b>
2.1	Características de empleo y conservación de máquinas .....	57
2.2	Características de empleo y conservación de máquinas .....	57
<b>3</b>	<b>Características, empleo y conservación de los equipos preventivos. ....</b>	<b>58</b>
3.1	Equipos de protección individual .....	58
3.2	Equipos de protección colectiva.....	60
<b>4</b>	<b>Condiciones generales.....</b>	<b>64</b>
4.1	Condiciones generales de la obra.....	64
4.2	Principios mínimos de seguridad y salud aplicados en la obra .....	64
4.2.1	Disposiciones mínimas generales relativas a los lugares de trabajo en la obra.....	64
4.2.2	Disposiciones mínimas específicas relativas a los puestos de trabajo en la obra en el exterior de los locales .....	68
4.2.3	Procedimientos para el control de acceso de personal a la obra .....	71
<b>5</b>	<b>Condiciones legales.....</b>	<b>72</b>
5.1	Normas y reglamentos que se ven afectados por las características de la obra y que deberán ser tenidos en cuenta durante su ejecución .....	72
5.2	Obras específicas para la obra proyectada .....	81
5.3	Obligaciones en relación a la ley 32/2006 .....	88
<b>6</b>	<b>Condiciones facultativas.....</b>	<b>92</b>
6.1	Obligaciones en relación con la seguridad específicas para la obra proyectada relativas a contratistas, subcontratistas y trabajadores autónomos .....	93
6.2	Estudio de Seguridad y Estudio Básico de Seguridad y Salud .....	103
6.3	Vigilancia de la Salud.....	108
6.3.1	Accidente laboral .....	108
<b>7</b>	<b>Condiciones técnicas .....</b>	<b>109</b>
7.1	Requisitos de los servicios de higiene y bienestar, locales de descanso, comedores y primeros auxilios .....	109
7.2	Requisitos de los equipos de protección individual y sus accesorios en cuanto a su diseño, fabricación, utilización y mantenimiento ..	111
7.2.1	Condiciones técnicas de los EPIs.....	111
7.3	Requisitos de los equipos de protección colectiva.....	112
7.3.1	Condiciones técnicas de las protecciones colectivas .....	112
7.4	Requisitos de la señalización en materia de seguridad y salud, seguridad vial, etc.....	118
7.5	Requisitos para la correcta utilización y mantenimiento de los útiles y herramientas portátiles .....	119
7.6	Requisitos para la correcta instalación, utilización y mantenimiento de los medios auxiliares .....	121
7.7	Requisitos para la correcta instalación, utilización y mantenimiento de la maquinaria .....	130
7.8	Requisitos para la correcta instalación, utilización y mantenimiento de las instalaciones provisionales .....	131
7.8.1	Requisitos de las instalaciones eléctricas.....	131

---

7.8.2	Requisitos de los servicios de seguridad, higiene y bienestar .....	132
7.8.3	Requisitos de los sistemas de prevención contra incendios .....	132
7.9	Índices de control .....	134
	<b>PLAN ACTUACIÓN COVID-19.....</b>	<b>136</b>
<b>1</b>	<b>Descripción del anexo .....</b>	<b>137</b>
<b>2</b>	<b>Ámbito de Aplicación .....</b>	<b>137</b>
<b>3</b>	<b>Medidas preventivas sanitarias a aplicar en la obra .....</b>	<b>137</b>
<b>4</b>	<b>Medidas preventivas sanitarias que deberán adoptar los trabajadores y trabajadoras .....</b>	<b>139</b>
<b>5</b>	<b>Medidas preventivas sanitarias en los desplazamientos.....</b>	<b>139</b>
<b>6</b>	<b>Trabajadores especialmente sensible .....</b>	<b>140</b>



## **MEMORIA**

ESTUDIO BÁSICO DE SEGURIDAD Y SALUD P.O.  
43.21 ADECUACIÓN DE LA LÍNEA AÉREA DE MEDIA  
TENSIÓN DEL FARO DE CALA FIGUERA PARA LA  
PROTECCIÓN DE LA AVIFAUNA

Autor: D. Cristina Cobalea Medina  
Ingeniera Industrial – N° Colegiado: 980  
prl@cemos.es

## MEMORIA

### 1 Antecedentes y objeto del Estudio Básico de Seguridad y Salud

A petición AUTORIDAD PORTUARIA DE BALEARES con C.I.F.: Q0767004E se solicita a CEMOSA la elaboración del Estudio de Seguridad y Salud, constatándose la existencia de las circunstancias expuestas en el apartado a) del artículo 4.1 del R.D. 1627/97:

*“En los proyectos de obras en que se dé el supuesto, que el presupuesto de ejecución por contrata incluido en el proyecto sea igual o superior a 75 millones de pesetas (450.759,08 €) el promotor estará obligado a que en fase de redacción del proyecto se elabore un estudio de seguridad”; y ascendiendo el de nuestra obra, según proyecto, a la cantidad de 14.324,49 €”.*

No se cumple el primer supuesto reglamentario, por lo que es obligatoria su redacción; y en cumplimiento de las obligaciones derivadas del artículo 4 y del artículo 6, el promotor designa como redactor a D. Cristina Cobalea Medina, ingeniera industrial, colegiado Nº 980. Dicho Estudio se redactará en cumplimiento de lo dispuesto por el Real Decreto 1.627/1.997, de 24 de Octubre, en su artículo 5, y tiene como finalidad principal, establecer un adecuado nivel de protección de la salud de los trabajadores frente a los riesgos derivados de las condiciones de trabajo, durante la ejecución y trabajos posteriores, del proyecto de construcción de P.O. 43.21 ADECUACIÓN DE LA LÍNEA AÉREA DE MEDIA TENSIÓN DEL FARO DE CALA FIGUERA PARA LA PROTECCIÓN DE LA AVIFAUNA

Para la redacción del presente estudio se ha recurrido a las siguientes fuentes:

- Proyecto de obra. Relación de unidades, especificaciones y valoración, propuesta por la Autoridad Portuaria de Baleares.

#### DATOS GENERALES DEL PROYECTO Y DEL ESTUDIO DE SEGURIDAD Y SALUD

DATOS GENERALES DEL PROYECTO	
Promotor de la obra:	Autoridad Portuaria de Baleares MOLL VELL, 3-5 07012, PALMA DE MALLORCA, BALEARES 971228150 Q0767004E
Proyecto sobre el que se trabaja:	ESTUDIO BÁSICO DE SEGURIDAD Y SALUD P.O. 43.21 ADECUACIÓN DE LA LÍNEA AÉREA DE MEDIA TENSIÓN DEL FARO DE CALA FIGUERA PARA LA PROTECCIÓN DE LA AVIFAUNA
Autor del Documento de Gestión Preventiva Específico:	D. Cristina Cobalea Medina Ingeniero Industrial, nº colegiado: 980 C/ Benaque nº9. 29004, Málaga
Datos del Servicio de Prevención Ajeno::	Cualtis SA. C/ Felipe Mellizo Cuadrado, Local 3-4, 14004 Córdoba Teléfono: 957 46 51 02
Plazo para la ejecución de la obra:	50 días
Tipología de la obra a construir:	Obra civil.

Es voluntad del autor de este Estudio de Seguridad y Salud, identificar los riesgos y evaluar la eficacia de la prevención prevista sobre el proyecto y consecuentemente, diseñar la prevención que pueda idear a su buen saber y entender técnico.

Confía en que si surgiese alguna laguna preventiva, el contratista, como empresario principal, a la hora de elaborar su estudio de seguridad y salud en el trabajo, será capaz de detectarla y presentarla para que se la analice en toda su importancia, proponiendo la mejor solución posible.

Todo ello, debe entenderse como la consecuencia del estudio de los datos que el promotor AUTORIDAD PORTUARIA DE BALEARES.

Se confía en que con los datos mencionados anteriormente y el perfil empresarial exigible al contratista, el contenido de este estudio de seguridad y salud, sea coherente con la tecnología utilizable por el mismo, con la intención de que el estudio de seguridad y salud que elabore, encaje técnica y económicamente sin diferencias notables con este trabajo.

En este trabajo, se considera que es obligación del Contratista, disponer los recursos materiales, económicos, humanos, preventivos y de formación necesarios para conseguir que el proceso de producción de construcción de esta obra sea seguro.

Los objetivos de este trabajo preventivo son:

- A. Conocer el proyecto a construir, la tecnología, los procedimientos de trabajo y organización previstos para la ejecución de la obra así como el entorno, condiciones físicas y climatología del lugar donde se debe realizar dicha obra, para poder identificar y analizar los posibles riesgos de seguridad y salud en el trabajo.
- B. Analizar todas las unidades de obra del proyecto, en función de sus factores: formal y de ubicación, coherentemente con la tecnología y métodos viables de construcción.
- C. Colaborar con el proyectista para estudiar y adoptar soluciones técnicas y de organización que permitan incorporar los Principios de Acción Preventiva del artículo 15 de la Ley de Prevención de Riesgos Laborales que eliminen o disminuyan los riesgos.
- D. Identificar los riesgos evitables proponiendo las medidas para conseguirlo.
- E. Relacionar los riesgos inevitables especificando las soluciones para controlarlos y reducirlos mediante los procedimientos, equipos técnicos y medios auxiliares a utilizar.
- F. Diseñar, proponer y poner en práctica tras la toma de decisiones de proyecto y como consecuencia de la tecnología que se utilizará definir las: soluciones por aplicación de tecnología segura en sí misma, protecciones colectivas, equipos de protección individual, procedimientos de trabajo seguro, los servicios sanitarios y comunes, a implantar durante todo el proceso de esta construcción.
- G. Presupuestar los costes de la prevención e incluir los planos y gráficos necesarios para la comprensión de la prevención proyectada.
- H. Ser base para la elaboración del estudio de seguridad y salud por el contratista y formar parte junto al mismo y el plan de prevención de empresa, de las herramientas de planificación e implantación de la prevención en la obra.
- I. Divulgar la prevención proyectada para esta obra, a través del estudio de seguridad y salud que elabore el Contratista. La divulgación se efectuará entre todos los que intervienen en el proceso de construcción. Se espera que sea capaz por sí misma, de animar a todos los que intervengan en la obra a ponerla en práctica con el fin de lograr su mejor y más razonable colaboración. Sin esta colaboración inexcusable y la del contratista, de nada servirá este trabajo. Por ello, este conjunto documental se proyecta hacia el contratista, los subcontratistas y los trabajadores autónomos que van a ejecutar la obra; debe llegar a todos ellos, mediante los mecanismos previstos en los textos y planos de este trabajo técnico, en aquellas partes que les afecten directamente y en su medida. En cualquier caso, se recuerda, que en virtud del RD 171/2004, cada empresario, se convierte en "contratista principal de aquellos a los que subcontrata y estos a su vez de los que subcontraten, por consiguiente, el estudio de seguridad

y salud, deberá resolver eficazmente el método de comunicación de riesgos y su solución en dirección a las subcontrataciones y de éstas hacia los diversos “empresarios principales”.

- J. Crear un ambiente de salud laboral en la obra, mediante el cual, la prevención de las enfermedades profesionales sea eficaz.
- K. Definir las actuaciones a seguir en el caso de accidente, de tal forma, que la asistencia al accidentado sea la oportuna a su caso concreto y aplicada con la máxima celeridad y atención posibles.
- L. Expresar un método formativo e informativo para prevenir los accidentes, llegando a definir y a aplicar en la obra los métodos correctos de trabajo.
- M. Hacer llegar la prevención de riesgos, gracias a su presupuesto, a cada empresa o autónomos que trabajen en la obra, de tal forma, que se eviten prácticas contrarias a la seguridad y salud.
- N. Colaborar a que el proyecto prevea las instrucciones de uso, mantenimiento y las previsiones e informaciones útiles para efectuar en su día, en las debidas condiciones de seguridad y salud, los previsibles trabajos posteriores: de reparación, conservación y mantenimiento. Esto se elaborará una vez conocidas las acciones necesarias para las operaciones de mantenimiento y conservación tanto de la obra en sí como de sus instalaciones.

## 2 Descripción general de la obra

Se recibe el encargo de la redacción del ESTUDIO BÁSICO DE SEGURIDAD Y SALUD del P.O. 43.21 ADECUACIÓN DE LA LÍNEA AÉREA DE MEDIA TENSIÓN DEL FARO DE CALA FIGUERA PARA LA PROTECCIÓN DE LA AVIFAUNA, con el fin de garantizar el servicio de señalización marítima.

### 2.1 Descripción de las actuaciones

ACTUACIONES PREVIAS. DESCARGOS.

Los trabajos objeto de este expediente deberán ejecutarse sin tensión. Por ello, en cada jornada de trabajo y previa a la ejecución de los trabajos se procederá al descargo y puesta a tierra de la línea aérea. Es importante remarcar que todos los descargos deberán consensuarse y programarse con la División de Señales Marítimas para no interferir con la operativa del faro.

Los trabajos se ejecutarán, debido a las condiciones de acceso a la línea, sin maquinaria de elevación. Eso significa que el acceso a las torretas se realizará a pie y los trabajos se ejecutarán a través de técnicas de trabajos en altura.

ADAPTACIÓN LÍNEA AÉREA MT.

La línea aérea MT del faro de Cala Figuera deberá adaptarse a lo establecido en el Real Decreto 1432/2008, de 29 de agosto, por el que se establecen medidas para la protección de la avifauna contra la colisión y la electrocución en líneas eléctricas de alta tensión.

### 2.2 Cálculo mensual del número medio de trabajadores a intervenir

Para saber el número de trabajadores que es necesario que intervengan en la obra, se utiliza el cálculo global de la influencia en el precio de mercado, de la mano de obra necesaria.

CALCULO MEDIO DEL NÚMERO DE TRABAJADORES	
Presupuesto de ejecución del material	14.324,49 €
Importe porcentual del coste de la mano de obra	30% PEM = 4.297,35 €
Nº medio de horas trabajadas por los trabajadores en un año	1.736 horas
Coste global por horas	4.297,35 € / 1.736 h = 2,48 € / h
Plazo para la ejecución de la obra:	12 €/h
Precio medio hora/ trabajadores	2,48 € / h / 12€ / 0,14 años (50 días) = 1,47
Número de trabajadores estimados por el autor	2 Trabajadores

El cálculo de trabajadores, base para el cálculo de consumo de los "equipos de protección individual", así como para el cálculo de las "Instalaciones Provisionales para los Trabajadores", arroja como resultado **2 trabajadores de media**, correspondiente al número de trabajadores que pueden intervenir en la obra. Sí es cierto que existirán situaciones especiales en que la actividad de presencia de personal será mayor o menor, por ello se tomará la cantidad de trabajadores reflejada como una estimación, quedando a disposición del contratista principal la decisión del número de trabajadores, si efectuara alguna modificación en el estudio, debiendo adecuar las previsiones de instalaciones provisionales y protecciones colectivas e individuales a la realidad, y según el plan de ejecución de las obras que tenga pensado realizar.

## 2.3 Plan y organización de la obra

La planificación de los trabajos será la que determine la empresa encargada de la ejecución de los trabajos y siempre bajo el acuerdo del jefe de obra. Se seguirá para dicha planificación el orden que se establece en las correspondientes unidades de obra.

Esta planificación podrá verse modificada antes o durante el transcurso de los trabajos, ya que, inevitablemente, toda ella estará condicionada por la operativa de ejecución que plantee la empresa adjudicataria, así como por los condicionantes que puedan imponer tanto el Excmo. Ayuntamiento de Mallorca u otros imprevistos o circunstancias que pudieran presentarse con el inicio y desarrollo de los trabajos. Se establece como suficiente para la ejecución de las obras, un plazo de TRES (3) MESES una vez se disponga de la correspondiente licencia de obra emitida por el Autoridad Portuaria de Baleares.

En cualquier caso, la empresa adjudicataria en el estudio de seguridad y salud debe incluir un plan de trabajos donde haya tenido en cuenta los criterios preventivos a la hora de proponer la secuencia de trabajos; que evite el solape entre distintas actividades de obra, en particular cuando se realicen actividades fundamentalmente de manipulación de cargas suspendidas no debe realizarse otra actividad en las cercanías, además de realización de trabajos a diferentes niveles, trabajos en horas de mayor nivel de calor, trabajos nocturnos.

## 2.4 Tráfico rodado, peatonal y accesos

Se ubicará un lugar de acopio de materiales de forma que afecte lo menos posible al tráfico rodado y peatonal de las zonas de referencia.

Los accesos a los lugares de trabajo deberán de cumplir con lo siguiente:

- > Las vías de circulación, incluidas las escaleras, las escalas fijas deberán estar calculados, situados, acondicionados y preparados para su uso de manera que se puedan utilizar fácilmente, con toda seguridad y conforme al uso al que se les haya destinado y de forma que los trabajadores empleados en las proximidades de estas vías de circulación no corran riesgo alguno.
- > Cuando se utilicen medios de transporte en las vías de circulación, se deberá prever una distancia de seguridad suficiente o medios de protección adecuados para las demás personas que puedan estar presentes en el recinto.
- > Las vías de circulación destinadas a los vehículos deberán estar situadas a una distancia suficiente de las puertas, portones, pasos de peatones, corredores y escaleras.
- > Si en la obra hubiera zonas de acceso limitado, dichas zonas deberán estar equipadas con dispositivos que eviten que los trabajadores no autorizados puedan penetrar en ellas. Se deberán tomar todas las medidas adecuadas para proteger a los trabajadores que estén autorizados a penetrar en las zonas de peligro. Estas zonas deberán estar señalizadas de modo claramente visible.
- > Para garantizar la protección de los trabajadores, el trazado de las vías de circulación deberá ser claramente marcado en la medida en que lo exijan la utilización y las instalaciones.

## 2.5 Servicios afectados, condiciones del entorno y ambientales

### 2.5.1 Climatología

Clima con temperaturas suaves en invierno y extremas en verano con precipitaciones durante los meses de primavera y otoño. Durante los meses de verano se tratará de mitigar las altas temperaturas predominantes durante el desarrollo de los trabajos. Se prestará especial atención a los riesgos derivados de las tormentas con fuerte aparato eléctrico en cuyo caso se paralizarán de inmediato los trabajos.

### 2.5.2 Interferencias y servicios afectados por la situación de la obra

Es de vital importancia el detectar los servicios afectados previamente al comienzo de los trabajos. Se recabará, como norma general, toda la información disponible relativa al trazado de servicios de agua, líneas eléctricas, conducciones de gas, etc. en caso de existir.

Durante la ejecución del presente estudio, **NO** se han indicado servicios afectados por parte de la empresa encargada de la realización del proyecto de ejecución del proyecto.

## 3 Unidades de construcción previstas en la obra

En coherencia con el resumen por capítulos del proyecto y el plan de ejecución de obra, se relacionan las actividades de obra que serán analizadas para identificar los riesgos y las medidas preventivas y de protección, cuyas fichas aparecerán adjuntas en el Apéndice 1.

- Trabajos previos (vallado y señalización, detección de redes de servicio, montaje de instalación provisional y ordenación tráfico rodado)
- Riesgos eléctrico
- Aislamiento

## 4 Medios auxiliares previstos para la realización de la obra

Del análisis del proyecto, de las actividades de obra y de los oficios, se muestra una relación de los medios auxiliares que son susceptibles de ser utilizados, desarrollados en el Apéndice 3. Se consideran propiedad del contratista o de algún subcontratista y bajo el control directo del anterior; y por tanto que cada empresario es responsable de que haya recibido un mantenimiento aceptable, con lo que el nivel de seguridad puede ser alto y que cumple el RD 1215/97, condiciones mínimas de seguridad y salud que deben cumplir los equipos de trabajo para ser usado con los trabajadores.

- Escalera de mano
- Carretilla de mano

## 5 Maquinaria prevista para la ejecución de la obra

Se especifica en este apartado la relación de maquinaria empleada en la obra, que cumple las condiciones técnicas y de utilización que se determinan en el Anexo IV del R.D. 1627/97 así como en su reglamentación específica y que van a utilizarse o cuya utilización está prevista en esta obra.

En el Capítulo de Equipos Técnicos, apéndice 2, se detallan especificando la identificación de los riesgos laborales que puede ocasionar su utilización y se indican las medidas preventivas y protecciones técnicas tendentes a controlar y reducir dichos riesgos.

- Herramientas manuales
- Herramientas eléctricas

## 6 Puestos de trabajo que intervienen en obra

Relación de puestos de trabajo que intervienen habitualmente en este tipo de obras:

- Oficial de 1ª
- Ayudante
- Peón
- Peón especialista

## 7 Instalaciones higiénicas y de bienestar. Almacenes

Relación de almacenes previstos en la obra y que han sido contemplados en esta memoria de seguridad y salud.

### Servicios higiénicos.

Se definen así a aquellas instalaciones que dispondrá la empresa constructora para el desarrollo de las funciones propias de servicios higiénicos, vestuario, comedor para los operarios y oficina de obra.

### Locales de descanso y alojamiento

Son las instalaciones que dispondrá la empresa constructora para el descanso y el alojamiento; para el caso que nos ocupa no existirán locales de descanso y si instalaciones para comedor suficientes para el número de trabajadores. El comedor dispondrá de mesas y asientos con respaldo, pilas, caliente - comidas y un recipiente de cierre hermético para desperdicios.

### Agua potable

En la obra los trabajadores dispondrán de agua potable en cantidad suficiente, tanto en los locales de descanso y aseos.

Los requisitos de los servicios higiénicos, comedores y locales para la prestación de los primeros auxilios están especificados en el pliego de condiciones.

En cuanto a su sistema constructivo, materiales utilizados, etc., serán especificados por el contratista en el Estudio de Seguridad y Salud que elabore, ya que en la actualidad existe una gran variedad de casetas de obra.

## 8 Identificación de riesgos

### 8.1 Identificación de riesgos evitables

Se consideran como riesgos susceptibles de ser evitados y suprimidos, aquellos que, al iniciarse este Estudio de Seguridad y Salud, fueron estimados como evitables y que, en consecuencia, se evitaron y han desaparecido ya, por haber sido modificado el diseño o el proceso constructivo, o por haber introducido el preceptivo empleo de procedimientos, sistemas de construcción o equipos auxiliares que eliminan la posibilidad de aparición del riesgo, al anular suficientes factores causales del mismo como para que éste pueda considerarse eliminado en la futura obra.

También se consideran riesgos evitables los siguientes:

- Los originados por las máquinas carentes de protecciones en sus partes móviles, que se han eliminado mediante la exigencia de que todas las máquinas estén completas; con todas sus protecciones.
- Los originados por las máquinas eléctricas carentes de protecciones contra los contactos eléctricos, que se han eliminado mediante la exigencia de que todas ellas estén dotadas con doble aislamiento o en su caso, de toma de tierra de sus carcasas metálicas, en combinación con los interruptores diferenciales de los cuadros de suministro y red de toma de tierra general eléctrica.
- Los derivados de las máquinas sin mantenimiento preventivo, que se eliminan mediante el control de sus libros de mantenimiento y revisión de que no falte en ellas, ninguna de sus protecciones específicas y la exigencia en su caso, de poseer el marcado CE.
- Los derivados de los medios auxiliares deteriorados o peligrosos; mediante la exigencia de utilizar medios auxiliares con marcado CE o en su caso, medios auxiliares en buen estado de mantenimiento, montados con todas las protecciones diseñadas por su fabricante.
- Los derivados por el mal comportamiento de los materiales preventivos a emplear en la obra, que se exigen en su caso, con marcado CE o con el certificado de ciertas normas UNE.
- Los derivados de habilitar puestos de trabajo fijos en áreas afectadas por desplazamiento de cargas. Se definirán en los planos de organización las zonas de acopios y los desplazamientos permitidos a la grúa en cada momento en función de las necesidades de la ejecución de la obra, de forma que ante la dificultad de limitar el radio de giro y el movimiento de traslación de la pluma si estará prohibido el tránsito por esas zonas y así se le trasladará al contratista.

**A pesar de lo anteriormente expuesto, entendemos que ninguna medida preventiva adoptada frente a un riesgo lo elimina por completo dado que siempre podrá localizarse una situación por mal uso del sistema, actitudes imprudentes de los operarios u otras en que dicho riesgo no sea eliminado. Por tanto se considera que los únicos riesgos eliminables totalmente son aquellos que no existen al haber sido eliminados desde la propia concepción del edificio, por el empleo de procesos constructivos, maquinaria, medios auxiliares o incluso medidas del propio diseño del proyecto que no generen riesgos y sin duda estos riesgos no merecen de un desarrollo detenido en este Estudio.**

## 8.2 Identificación de riesgos no evitables de las unidades de obra, equipos técnicos y medios auxiliares

Se consideran La siguiente identificación inicial de riesgos y valoración de la eficacia de las protecciones aplicadas, se realiza sobre el proyecto ejecución de la obra P.O. 43.21 ADECUACIÓN DE LA LÍNEA AÉREA DE MEDIA TENSIÓN DEL FARO DE CALA FIGUERA PARA LA PROTECCIÓN DE LA AVIFAUNA, como consecuencia del análisis del proceso constructivo. Pueden ser variadas por el Contratista y en ese caso, recogerá los cambios en su Estudio de Seguridad y Salud en el trabajo.

Del éxito de estas prevenciones propuestas dependerá del nivel de seguridad que se alcance durante la ejecución de la obra. En todo caso, el Estudio de Seguridad y Salud que elabore el Contratista, respetará la metodología y concreción conseguidas por este Estudio de Seguridad y Salud. El pliego de condiciones particulares, recoge las condiciones y calidad que debe reunir la propuesta que presente en su momento a la aprobación del Coordinador en materia de seguridad y salud durante la ejecución de la obra.

**Se realizará una identificación de la relación de riesgos laborales presentes en unidades de obra, equipos técnicos y medios auxiliares, que no pueden eliminarse. Se considera que la eficacia de las medidas preventivas y de protección es suficiente, en tanto en cuanto una vez aplicadas los riesgos pasan a estar controlados, además se han propuesto aquellas medidas tendentes a la reducción y/o control de los riesgos siempre anteponiendo la protección colectiva a la individual. Dicha identificación de riesgos y la descripción de las medidas preventivas se recogen en los apéndices 1 y 2 del presente Estudio en forma de fichas.**

Para la elaboración de las fichas se han seleccionado riesgos posibles en la obra de un listado de 25 epígrafes procedente de la estadística considerada en el *"Anuario de Estadística de Accidentes de Trabajo de la Secretaría General Técnica de la Subdirección General de Estadísticas Sociales y Laborales del Ministerio de Trabajo y Asuntos Sociales"*:

1. Caídas de personas a distinto nivel.
2. Caída de personas al mismo nivel.
3. Caídas de objetos por desplome o derrumbamiento.
4. Caídas de objetos en manipulación.
5. Caídas de objetos desprendidos.
6. Pisadas sobre objetos.
7. Choques contra objetos inmóviles.
8. Choques contra objetos móviles.
9. Golpes por objetos o herramientas.
10. Proyección de fragmentos o partículas.
11. Atrapamiento por o entre objetos.
12. Atrapamiento por vuelco de máquinas, tractores o vehículos.
13. Sobresfuerzos.
14. Exposición a temperaturas ambientales extremas.
15. Contactos térmicos.
16. Exposición a contactos eléctricos.
17. Exposición a sustancias nocivas.
18. Contactos con sustancias cáusticas o corrosivas.
19. Exposición a radiaciones.
20. Explosiones.
21. Incendios.
22. Accidentes causados por seres vivos.
23. Atropellos o golpes con vehículos.
24. Patologías no traumáticas.
25. "In itinere".

## 8.3 Unidades de obra con tareas críticas

Son aquellas unidades de obra de especial peligrosidad por la presencia de riesgos especiales, y por la tipología de obra es previsible su aparición en trabajos en zanjás, en espacios confinados, manipulación de amianto, en presencia de tráfico rodado, trabajos eléctricos.

En todos ellos deberá estar presente el recurso preventivo para vigilar la aplicación y el cumplimiento de las instrucciones técnicas adecuadas, así como los métodos y procedimientos de trabajo específicos.

No se identifican, a priori, actuaciones en la que se den tareas críticas. En caso de producirse durante el desarrollo de las obras deberán tomarse las medidas necesarias para la correcta ejecución de las mismas.

### 8.3.1 Identificación de riesgos especiales

En función de lo establecido en la Ley 54 de 2003, capítulo IV, artículo 32 bis, donde se establece la presencia de recursos preventivos, la presencia del recurso preventivo será obligatoria en los siguientes casos:

- Cuando los riesgos puedan verse agravados o modificados, en el desarrollo del proceso o la actividad, por la concurrencia de operaciones diversas que se desarrollan sucesiva o simultáneamente y que hagan preciso el control de la correcta aplicación de los métodos de trabajo. Será necesaria su presencia durante los trabajos de restauración de la balaustrada y resto de actividades en caso de simultaneidad.
- Cuando se realicen las siguientes actividades o procesos peligrosos:
  1. Trabajos con riesgos especialmente graves de sepultamiento, hundimiento o caída de altura, por las particulares características de la actividad desarrollada, los procedimientos aplicados, o el entorno del puesto de trabajo.
  2. Trabajos en los que la exposición a agentes químicos o biológicos suponga un riesgo de especial gravedad, o para los que la vigilancia específica de la salud de los trabajadores sea legalmente exigible.
  3. Trabajos con exposición a radiaciones ionizantes para los que la normativa específica obliga a la delimitación de zonas controladas o vigiladas.
  4. Trabajos en la proximidad de líneas eléctricas de alta tensión.
  5. Trabajos que expongan a riesgo de ahogamiento por inmersión.
  6. Obras de excavación de túneles, pozos y otros trabajos que supongan movimientos de tierra subterráneos.
  7. Trabajos realizados en inmersión con equipo subacuático.
  8. Trabajos realizados en cajones de aire comprimido.
  9. Trabajos que impliquen el uso de explosivos.
  10. Trabajos que requieran montar o desmontar elementos prefabricados pesados.

- Cuando la necesidad de dicha presencia sea requerida por la Inspección de Trabajo y Seguridad Social, si las circunstancias del caso así lo exigieran debido a las condiciones de trabajo detectadas. A fecha de redacción de este estudio no ha sido requerida.

No obstante el contratista especificara en el estudio de seguridad la presencia del recurso preventivo.

## 8.4 Riesgos durante la implantación de seguridad y salud

La obra se caracteriza por realizarse trabajos con riesgos que se solucionarán mediante la colocación de las protecciones colectivas y señalización.

Además en esta unidad se incluye la limpieza de la obra para conseguir vías de circulación libres.

La secuencia de las operaciones a desarrollar para realizar cualquier unidad de obra, implica la colocación previa de protecciones colectivas y señalización; ejecutada por el personal de la obra y vigilado su cumplimiento por el Recurso preventivo y organizado por el encargado y el Jefe de obra; para lo cual se utilizarán los medios materiales, medios auxiliares y equipos técnicos descritos.

## 8.5 Identificación de riesgos a terceros

Se incluyen en este apartado los riesgos y las medidas preventivas a adoptar por cualquier persona en la obra que no realice trabajos específicos de ejecución de la misma, por no ser parte implicada en el proceso productivo de ejecución de la obra, y por lo tanto no se pueden incluir en las unidades constructivas anteriores, como es el caso de jefe o dirección de obra, técnicos de control técnico, suministradores, etc.

El personal indicado realizará principalmente tareas de vigilancia, o serán visitas, por lo que se preverán los riesgos relativos a circulación por la obra. Corresponderá al mismo el cumplimiento de las normas de seguridad establecidas, y circulación exclusivamente por los lugares habilitados para ello, acompañados por persona responsable de la contrata principal.

Corresponderá a la empresa contratista el adecuado mantenimiento de la obra para la eliminación o control de las situaciones de riesgo señaladas.

Será necesaria la **presencia del Recurso Preventivo** debido a la concurrencia de operaciones diversas que se desarrollan sucesiva o simultáneamente, para el control de la correcta aplicación de los métodos de trabajo.

Riesgos a los que están expuestos:

- Caída de personas al mismo nivel.
- Caída de objetos.
- Cortes por objetos.
- Pisadas sobre objetos punzantes y/o cortantes.
- Contactos eléctricos.
- Exposición a sustancias nocivas o tóxicas
- Sobreesfuerzos.

Medidas preventivas y protecciones técnicas adoptadas, tendentes a controlar y reducir los riesgos anteriores:

- La visita se realizará acompañado y en conocimiento de la contratista principal (recurso preventivo, jefe de obra o encargado)
- Tenga presente los consejos e indicaciones en materia de seguridad y salud. Consulte las dudas.
- Respete la señalización de obra y evite los riesgos.
- Acceder y transitar en obra por las zonas habilitadas a tal efecto.
- No traspasar las zonas valladas, balizadas o con indicaciones de "prohibido el paso".
- No manipule medios auxiliares, elementos de protección, máquinas, herramientas.
- No situarse dentro del radio de acción de las máquinas.
- Evite pisar escombros, herramientas y material de obra.
- Mantener siempre libre de obstáculos las zonas de paso tratando siempre de colocar los objetos en los lugares establecidos para ello de forma estable y alejada de las zonas de paso.

## 8.6 Previsión e información para efectuar en condiciones de seguridad y salud los previsibles trabajos posteriores de reparación, conservación y mantenimiento.

Los trabajos posteriores de reparación, conservación y mantenimiento de la totalidad de la obra una vez entregada seguirán las medidas técnicas reflejadas en este estudio, para las unidades de obra, medios auxiliares y maquinaria, dando prioridad a las de protección colectiva frente a la individual.

Como es posible que algún tipo de trabajo no se pueda prever "a priori", en caso de ser precisa la ejecución de alguno de estos al cabo del tiempo, será ese el momento en el que se definirá en un plan previo su procedimiento de ejecución con las condiciones de seguridad necesarias; en cualquier circunstancia de todos estos trabajos se tomara como referente la tecnología existente en el momento. Llegado el caso concreto, si la evolución de la técnica permitiera utilizar otros equipos de trabajo que proporcionen un mayor nivel de seguridad, de acuerdo con el contenido del art. 15.1 de la LPRL, serán estos últimos los que deberán emplearse, independientemente de lo previsto en el estudio de seguridad y salud.

En los trabajos posteriores reparación, conservación o mantenimiento se designará una persona competente que supervise los trabajos.

## 9 Organización preventiva de la obra

Como mínimo, en la estructura organizativa de seguridad se exige la existencia de personas con las siguientes funciones:

**Jefe de obra o responsable por parte de la contratista**, puesto que será quien estudia el proyecto: memoria, pliego, condiciones, planos, etc. y planifica las diferentes fases de la construcción, gestiona los recursos materiales y personales, es quien coordina a los equipos de trabajo que intervienen en ella y gestiona la subcontratación de capítulos y unidades, siempre cumpliendo el Estudio de Seguridad y en caso, de detectar cambios en la ejecución que hacen que existan situaciones no contenidas en el mismo, deberá indicarlo al coordinador de seguridad.

**Recurso Preventivo**, en conformidad con la Ley 54/03. Habrá una persona designada que realice las funciones conforme al RD 604/2004 y estará siempre presente en las actividades identificadas con riesgo especial.

Según lo establecido en la LEY 54/2003, de 12 de diciembre, de reforma del marco normativo de la prevención de riesgos laborales. BOE nº 298 13-12-2003, la presencia en el centro de trabajo de los recursos preventivos, cualquiera que sea la modalidad de organización de dichos recursos, será necesaria en los siguientes casos:

Cuando los riesgos puedan verse agravados o modificados en el desarrollo del proceso o la actividad, por la concurrencia de operaciones diversas que se desarrollan sucesiva o simultáneamente y que hagan preciso el control de la correcta aplicación de los métodos de trabajo.

Cuando se realicen actividades o procesos que reglamentariamente sean considerados como peligrosos o con riesgos especiales.

Cuando la necesidad de dicha presencia sea requerida por la Inspección de Trabajo y Seguridad Social, si las circunstancias del caso así lo exigieran debido a las condiciones de trabajo detectadas.

**Responsable del Montaje, supervisión, mantenimiento y desmontaje de andamios,** conforme al RD 2177/04.

**Responsable de la vigilancia, control y supervisión** del montaje y desmontaje de las estructuras metálicas o de hormigón y sus elementos, los encofrados, las piezas prefabricadas pesadas o los soportes temporales y los apuntalamientos. (Art. 11.a, anexo IV RD 1627/97).

**Responsable de seguridad** por cada una de las empresas para garantizar el cumplimiento del Estudio por los trabajadores de su empresa en la obra, la coordinación de actividades mediante la asistencia a las reuniones, seguimiento de instrucciones a pie de obra, información al resto de trabajadores de las instrucciones de seguridad y participación, conforme a lo establecido en el art. 11 de RD 1627/97.

**Documentos de nombramientos para el control del nivel de la seguridad y salud, aplicables durante la realización de la obra adjudicada**

Se prevé usar los mismos documentos que utilice normalmente el Contratista, para esta función, con el fin de no interferir en su propia organización de la prevención de riesgos. Como mínimo, se prevé utilizar los contenidos en el siguiente listado:

- Documento del nombramiento del Encargado de seguridad.
- Documento del nombramiento de la cuadrilla de seguridad.
- Documento del nombramiento del señalista de maniobras.
- Documento de autorización del manejo de diversas máquinas.
- Documento de comunicación de la elección y designación del Delegado de Prevención, o del Servicio de Prevención externo. u Documento de reunión de la Comisión de Coordinación de Seguridad y Salud.

#### **Coordinación de Actividades Empresariales**

Cumpliendo con lo establecido en el real Decreto 171/2004, de 30 de enero, por el que se desarrolla el artículo 24 de la Ley 31/1995, de 8 de noviembre, de Prevención de Riesgos Laborales, en materia de coordinación de actividades empresariales, antes del inicio de los trabajos, el personal que intervenga en la obra, sea propio o subcontratado, asistirá a la reunión de Seguridad y salud de inicio, en la que se informará sobre los riesgos y medidas preventivas de seguridad colectiva e individual y medidas de emergencia aplicables a los trabajos a realizar.

Al inicio de los trabajos el subcontratista habrá designado a un trabajador como responsable e interlocutor en materia de seguridad y salud en el trabajo.

## **10 Actuaciones ante una emergencia. Servicios sanitarios y comunes**

En función del R.D. 1.627/1.997 anexo IV; primeros auxilios, servicios higiénicos, locales de descanso y disposiciones varias, se dispondrán los servicios sanitarios y comunes.

### **Primeros auxilios**

Será responsabilidad del contratista garantizar que los primeros auxilios (la primera atención que se le da a un accidentado) puedan prestarse en todo momento por personal con la suficiente formación para ello, es decir, personal con conocimientos en primeros auxilios; así mismo deberán adoptarse medidas para garantizar la evacuación terrestre mediante ambulancia, a fin de recibir los cuidados médicos, de los trabajadores accidentados o afectados de una indisposición repentina; se debe establecer un sistema de comunicación que permita contactar con los trabajadores designados para actuar ante una emergencia.

El contratista deberá establecer en las medidas de emergencia, los procedimientos relativos a la organización de los primeros auxilios, evacuación y traslado de accidentados. Y todo el personal que participe en el centro, será conocedor de dichas medidas.

En la zona de trabajo existirá un botiquín y extintor; estará señalizado con señales de salvamento y socorro, el material de primeros auxilios se revisará periódicamente y se repondrá tan pronto como caduque o sea utilizado.

Se dispondrá en un lugar visible información del centro sanitario más próximo, así como el recorrido más recomendable para acceder al mismo, y los teléfonos de emergencias siendo estos:

También se puede acudir al centro asistencial o centros concertados de la MATEP (Mutua Accidentes de Trabajo y Enfermedades Profesionales) de cada empresa cuando el accidente permita al trabajador desplazarse para que sea atendido.

#### **Medicina Preventiva**

Las empresas participantes en esta obra tendrán un servicio de prevención propio o ajeno. Cada servicio de prevención de cada empresa participante en esta obra, es responsable de realizar la vigilancia de la salud en los términos recogidos en la legislación vigente.

## TELÉFONOS A UTILIZAR EN CASO DE EMERGENCIA

### TELEFONOS DE URGENCIA

URGENCIAS	112
BOMBEROS	085
POLICIA LOCAL	092
GUARDIA CIVIL	062
AMBULANCIA	061
GAS NATURAL	900 750 750

### CENTRO HOSPITALARIO (PRIMERA OPCIÓN)

Nombre del centro asistencial:	Hospital General de Mallorca Plaça de l'Hospital, 3, 07012 Palma, Illes Balears
Teléfono de urgencias:	+34 971 21 21 46

### CENTRO HOSPITALARIO (CENTRO ALTERNATIVO)

Nombre del centro asistencial:	Hospital Universitario Son Llàtzer Ctra. de Manacor, 07198 Palma, Illes Balears
Teléfono de urgencias:	+34 871 20 20 00

**ESTA HOJA DEBERÁ DE ESTAR EXPUESTA EN LA OBRA COMPLETADA CON LOS CENTROS ASISTENCIALES QUE TENGAN LOS CONTRATISTAS EN SUS RESPECTIVAS MUTUAS DE ACCIDENTE DE TRABAJO Y ENFERMEDADES PROFESIONALES**

## 11 Sistema para el control de accesos

Se procederá a un cerramiento provisional para protegerse eficazmente de cualquier intrusión en obra durante la ejecución de los trabajos.

Se podrá pedir por parte del Coordinador de Seguridad y Salud la presencia, total o parcial, de un Técnico de Seguridad y Salud de cada una de las contratatas principales, con el fin de que sea interlocutor válido con el Coordinador de Seguridad.

1. El control del nivel de seguridad y salud vendrá reflejado en el Estudio de Seguridad y Salud. Es el documento que deberá recogerlo exactamente, según las condiciones contenidas en el pliego de condiciones particulares y la metodología aplicada en el ámbito de su trabajo por cada empresario que participe en esta obra.
2. El Coordinador de Seguridad y Salud en fase de ejecución de la obra establecerá al inicio de la obra los requisitos técnicos y documentales que serán de aplicación durante la ejecución de los trabajos. Dichas pautas de trabajo podrán verse modificadas en función del desarrollo de las obras, así como la problemática de los trabajos.
3. El control de entrega de equipos de protección individual se realizará:
  - Mediante la firma del trabajador que los recibe, en el parte de almacén que se define en el pliego de condiciones particulares.
  - Mediante la conservación en acopio, de los equipos de protección individual utilizados, ya inservibles para su eliminación.

El Contratista adjudicatario está obligado a presentar al Coordinador de Seguridad y Salud en fase de Ejecución de las obras, la siguiente documentación:

- Estudio de Seguridad y Salud o en su defecto Evaluación de Riesgos
- Apertura de Centro de Trabajo (Contratatas principales y sus correspondientes subcontratas)
- Listado de Empresas participantes o futuras incorporaciones, si se conocen, a la obra. (Libro de subcontratación y Actualizaciones).

Deberán de indicar el nombre y razón social, así como la dirección y actividad de la empresa. A su vez, indicarán la modalidad preventiva de cada una de las empresas (S.P. propio, S.P. ajeno, Trabajador designado).

- Recibo de entrega del Estudio de Seguridad y Salud a cada una de las Subcontratas y /o trabajadores autónomos.
- Certificados de Formación e Información en Prevención de Riesgos laborales de todos y cada uno de los trabajadores que intervengan en la obra.
- Reconocimientos Médicos de los trabajadores.
- Recibos de Entrega de los Equipos de Protección Individual a los trabajadores
- Certificados de Conformidad CE por parte de la maquinaria a emplear por las distintas empresas participantes en el proceso de la obra.
- Documentos de nombramiento de personal específico para trabajos (señalistas, maquinista, etc...)
- Seguros de R.C. de la maquinaria y medios de obra.
- Carnes acreditativos de formación (Gruísta (C.A.M.), conductor, etc...)
- Los informes que realice la empresa encargada del montaje, colocación, mantenimiento y retirada de las protecciones colectivas sobre el nivel de seguridad y salud alcanzado por sus trabajadores, así como los partes de trabajo.
- Documento por parte de cada una de las Empresas certificando con periodo mensual el estar dados de alta en la S.S. y estar al corriente de pago de los seguros sociales de todos y cada uno de los trabajadores, recogiendo en dicho documento una lista de nombres y apellidos con D.N.I.

El Coordinador de Seguridad y Salud se reserva el derecho de pedir cualquier otra documentación en función del desarrollo de la obra para una mejor planificación de los medios y medidas preventivas a adoptar. El plazo de entrega de la documentación será definido por el Coordinador de Seguridad en función de las necesidades.

## 12 Formación e información en seguridad y salud


La formación e información de los trabajadores sobre riesgos laborales y métodos de trabajo seguro a utilizar, son fundamentales para el éxito de la prevención de los riesgos laborales y realizar la obra sin accidentes.

El Contratista está legalmente obligado a formar en el método de trabajo seguro a todo el personal a su cargo, de tal forma, que todos los trabajadores tendrán conocimiento de los riesgos propios de su actividad laboral, de los procedimientos de seguridad y salud que deben aplicar, del uso correcto de las protecciones colectivas y de los equipos de protección individual necesarios para su protección.

El pliego de condiciones particulares da las pautas y criterios de formación, para que el Contratista, lo desarrolle en su Estudio de Seguridad y Salud.

## 13 Valoración preventiva

Dadas las características de la obra, los procesos constructivos, medios y maquinaria prevista para la ejecución de la misma, se consideran las medidas preventivas, medios de protección colectiva y equipos de protección individual previstos en este Estudio, los más convenientes para conseguir un nivel de riesgo en el peor de los casos tolerable.



Fdo. **CRISTINA COBALEA MEDINA**  
Dirección Técnica  
Ingeniero Técnico Industrial  
Málaga, octubre de 2.021



## **APÉNDICE 1: FICHAS RIESGOS UNIDADES DE OBRA**

ESTUDIO BÁSICO DE SEGURIDAD Y SALUD P.O. 43.21  
ADECUACIÓN DE LA LÍNEA AÉREA DE MEDIA TENSIÓN DEL  
FARO DE CALA FIGUERA PARA LA PROTECCIÓN DE LA  
AVIFAUNA

Autor: D. Cristina Cobalea Medina  
Ingeniera Industrial – N° Colegiado: 980  
prl@cemosa.es

## 1 Trabajos previos. Vallado y señalización

### 1.1 Valla de contención de tráfico y peatones

#### Se emplea en:

---

Valla de acero de 2,50 metros de longitud por 1,00 metro de altura, de sustentación independiente, permitiendo su ensamblaje con otras dos vallas para realizar un cerramiento. Dispone de vallado interior con rejas verticales.

#### Como se utiliza:

---

Para la delimitación de zonas de trabajo de manera perdurable. Se puede emplear atando con cintas de PVC pero en este caso su función será sólo la de delimitación y balizamiento, no de protección.

No es recomendable su empleo como protección frente a riesgo de caída por desniveles superior a dos metros. Sí se puede emplear como delimitación de estas zonas, pero deberá guardarse una distancia no inferior a dos metros del corte del talud. En este caso deberá además encontrarse todas las vallas enlazadas, no permitiéndose a cinta de PVC.

### 1.2 Valla de delimitación de obra sobre base de hormigón

#### Especificación técnica:

---

Valla de acero galvanizado de 3,00 o 3,50 metros de longitud por 2,00 metros de altura, sustentada en bases rectangulares de hormigón de 10 kg de peso. Las vallas estarán compuestas por dos tubos cilíndricos huecos y mallazo de acero trenzado. Se deberá poder realizar el cierre del conjunto empleando pequeñas pletinas atadas entre sí con alambre.

#### Se emplea en:

---

Para el cerramiento perimetral del conjunto o delimitaciones parciales dentro de la obra. En general, siempre que se desee tener un aislamiento perdurable de una zona de trabajo, del vial público o de otras zonas de la obra.

Esta protección por sí sola no es recomendable para la protección de caídas en desniveles mayores a dos metros. Sí se puede emplear como delimitación de estas zonas, pero deberá siempre guardarse una distancia no inferior a 1 metro del corte del talud y permanecer todas las vallas enlazadas entre sí.

### 1.3 Barrera de seguridad rígida portátil New Jersey

#### Actividades donde se utiliza:

---

Delimitación y señalización de determinadas zonas de obra, en especial en las vías afectadas donde haya elevada intensidad de circulación y la obra sea de larga permanencia.

#### Como se utiliza:

---

- Tienen que colocarse perfectamente alineadas a una distancia prudencial de la zona de paso del tráfico
- En zonas de tráfico, deben señalizarse debidamente las operaciones de colocación y retirada.

- Cuando deban tener funciones en horas nocturnas, hay que asegurarse de que contengan materiales reflectantes.
- Verificar su correcta colocación después de una situación que las haya podido tumbar: accidente, paso de maquinaria, pesada, etc.

## 1.4 Cinta de señalización

### Actividades que se utiliza:

---

Para limitar, prohibir y/o reservar el acceso a zonas afectadas por una obra.

### Como se utiliza:

---

- Comprobar que esté en buen estado de mantenimiento: que no esté rota, deteriorada o similar.
- Comprobar que la colocación sea la adecuada: vertical, tensada y situada a una distancia aproximada de 2 m cuando señalicen excavaciones, zanjas o similares.
- Es recomendable que sea de color amarillo y negro o blanco y rojo.
- Verificar su correcta colocación tras condiciones climáticas de viento, lluvia importante o similar.
- Comprobar su resistencia y estabilidad una vez colocada y en seguimientos periódicos.

## 1.5 Cono

### Actividades que se utiliza:

---

Delimitación y señalización de determinadas zonas de la obra, especialmente vías afectadas por las obras.

### Como se utiliza:

---

- Comprobar que estén en buen estado de mantenimiento: que no estén rotos ni estropeados y que estén limpios.
- Comprobar que la colocación sea la adecuada: verticales y que no afecten al paso de los vehículos.
- La distancia entre conos tiene que venir dada por la actividad en que se utilizan, pero han de estar suficientemente juntos como para evitar ambigüedades.
- Asegurar que tienen unos colores vistosos para que puedan ser apreciados desde lejos.
- Cuando tengan que tener funciones en horas nocturnas, hay que asegurarse de que contengan materiales reflectantes.
- Verificar su correcta colocación tras condiciones climáticas de viento, lluvia importante o similar, o bien tras cualquier otra situación que los haya podido tumbar: accidentes, paso de maquinaria pesada, etc.
- Para garantizar la seguridad de los usuarios y de los trabajadores, la colocación y retirada de los conos se tiene que hacer siguiendo las siguientes recomendaciones:
  - Colocación: se tiene que hacer con el orden en el que los encontrará el usuario, de esta forma el trabajador queda protegido por la señalización precedente.
  - Retirada: orden inverso al de colocación.
  - Siempre que sea posible, se tienen que colocar y retirar desde el arcén o desde la zona vedada al tráfico.

## 1.6 Hito de balizamiento

### Actividades que se utiliza:

---

Delimitación y señalización de determinadas zonas de la obra, en especial vías afectadas por las obras.

#### **Como se utiliza:**

---

- Comprobar que estén en buen estado de mantenimiento: que no estén rotos ni estropeados y que estén limpios.
- Comprobar que la colocación sea la adecuada: verticales, perfectamente clavados en el terreno y que no afecten al paso de los vehículos.
- La distancia entre hitos tiene que venir dada por la actividad en que se utilizan, pero han de estar suficientemente juntos como para evitar ambigüedades.
- Han de tener un color reflectante para que puedan ser apreciados desde lejos.
- Cuando deban tener funciones en horas nocturnas, hay que asegurarse de que contengan materiales reflectantes.
- Verificar su correcta colocación tras condiciones climáticas de viento, lluvia importante o similar, o bien tras cualquier otra situación que los haya podido tumbar: accidentes, paso de maquinaria pesada, etc.
- Cuando sea necesario, los hitos deben acompañar de elementos luminosos.

## **1.7 Malla de señalización**

#### **Actividades que se utiliza:**

---

Delimitación y señalización de determinadas zonas de la obra, en especial vías afectadas por las obras.

#### **Como se utiliza:**

---

- Comprobar que estén en buen estado de mantenimiento: que no estén rotos ni estropeados y que estén limpios.
- Comprobar que la colocación sea la adecuada: verticales, perfectamente clavados en el terreno y que no afecten al paso de los vehículos.
- La distancia entre hitos tiene que venir dada por la actividad en que se utilizan, pero han de estar suficientemente juntos como para evitar ambigüedades.
- Han de tener un color reflectante para que puedan ser apreciados desde lejos.
- Cuando deban tener funciones en horas nocturnas, hay que asegurarse de que contengan materiales reflectantes.
- Verificar su correcta colocación tras condiciones climáticas de viento, lluvia importante o similar, o bien tras cualquier otra situación que los haya podido tumbar: accidentes, paso de maquinaria pesada, etc.
- Cuando sea necesario, los hitos deben acompañar de elementos luminosos.

## **1.8 Señalización de obra**

#### **Especificación técnica:**

---

Se colocan para proporcionar una indicación, una advertencia, una obligación o una información en el ámbito de las obras.

#### **Como se utiliza:**

---

- La elección del tipo de señal, su cantidad y el lugar en el que se ha de ubicar se tiene que realizar de acuerdo con: los riesgos, extensión y visibilidad de la zona, trabajadores afectados, hora del día en que sea necesaria la señalización.
- Hay que colocar las señales en zonas visibles.
- Comprobar que estén en buen estado de mantenimiento: que no estén rotas ni estropeadas y que estén limpias.
- Es necesario anclarlas sólidamente en el terreno cuando se trata de señales verticales.
- En el caso de señales verticales, verificar su correcta colocación tras condiciones climáticas de viento, lluvia importante o similar, o bien tras cualquier otras situación que las haya podido tumbar: accidentes, paso de maquinaria pesada, etc.
- La señalización provisional en carreteras viene regulada por la Norma de Carreteras 8.3-IC, Señalización de Obras, que clasifica los elementos y dispositivos de señalización en:
  - Señales de peligro TP.
  - Señales de reglamentación y prioridad TR.
  - Señales de indicación TS.
  - Señales y dispositivos manuales TM.
  - Elementos de balizamiento reflectantes TB.

## 2 Detección de redes de servicio

### Descripción

---

Las redes de servicio son aquellas redes subterráneas o aéreas existentes en la zona de obra antes de comenzar la ejecución de los trabajos. Estas redes han de ser detectadas con anterioridad al comienzo de los trabajos, para evitar cualquier tipo de afección a las mismas. Las redes en cuestión serán redes eléctricas (alta o baja tensión), conducciones de agua (abastecimiento y saneamiento), conducciones de gas, de telecomunicaciones, etc.

### Proceso constructivo

---

Este procedimiento se llevará a cabo disponiendo del suficiente tiempo para poder ejecutarlo. Ante la previsión de encontrarnos con estos servicios en la ejecución de la obra, se pedirán los planos de servicios afectados. Una vez vistos y analizados se ejecutarán los servicios proyectados en diferentes lugares por donde estén estos y en el caso que tuvieran que cambiarse por motivos de interferencias se cambiarán por empresa autorizada para ello.

El responsable de Obra se encargará de la coordinación con las diversas compañías y demás propietarios de los servicios afectados, con la ejecución efectiva de los pertinentes permisos para la ejecución de los mismos.

Se consultará, antes del comienzo de las Obras, a las entidades públicas y privadas afectadas sobre la localización exacta de los servicios existentes y adoptará los procesos constructivos que eviten daños e interferencias.

Se completará este estudio con sondeos cautelosos, llegando a usarse medios no mecánicos (catas manuales) en aquellos casos en los que se tenga algún margen de duda de la situación del servicio que se pretende reponer.

Se avisará con suficiente antelación a las empresas de servicios del comienzo y desarrollo de los trabajos, requiriendo cuando fuera necesario, la presencia de vigilantes. Se adoptarán las medidas oportunas para efectuar el desvío con la señalización, balizamiento y medios auxiliares necesarios para la correcta ejecución de las obras en condiciones plenas de seguridad y cumplimiento de la normativa vigente al respecto, y la reposición de los servicios que sean necesarios para la ejecución de las obras.

### Unidades donde resulta aplicable

---

- Implantación del cajón de obra.
- Demolición de pavimento en Acerados y viales.
- Apertura de zanjas y pozos
- Cajeados, excavación de sótano.

### Relación de riesgos existentes

---

- Caídas a distinto nivel
- Caídas al mismo nivel
- Proyección de partículas
- Contactos con servicios urbanos
- Explosiones
- Incendios

### Riesgos y medidas preventivas

Caídas a distinto nivel	-Si el servicio afectado queda descubierto, existiendo un desnivel, deberá quedar protegido mediante barandillas o señalización según sea el caso.
Caídas al mismo nivel	-Se prohíbe la utilización del servicio como apoyo para cualquier herramienta, objeto, así como su empleo como escalera.
Contactos con servicios humanos.	<p>-Se solicitarán a las compañías propietarias de los servicios afectados planos de localización y descripción de los mismos.</p> <p>-En el caso en que la Dirección de Obra lo exija, en función del potencial de peligro o las necesidades constructivas, se solicitará formalmente la anulación, desvío o desmontaje de los servicios a las compañías propietarias.</p> <p>-En el caso de que sea imposible la anulación de los servicios se trabajará conforme a las siguientes pautas:</p> <ul style="list-style-type: none"> <li>• La excavación mecánica llegará como máximo hasta la señalización del servicio.</li> <li>• Los trabajos del operador de la excavadora serán apoyados por un peón que conocerá la profundidad y ubicación teórica del servicio. Este trabajador avisará al operador tan pronto como aparezca la marca.</li> <li>• Se continuará el trabajo empleando medios manuales extremando la precaución conforme se profundice.</li> <li>• Una vez descubierta la conducción se apuntalará en caso necesario en función del vano.</li> </ul> <p>-En caso de daño al servicio se dará cuenta a la compañía propietaria.</p> <p>-Se prohíbe terminantemente manipular o utilizar cualquier aparato, válvula o instrumento de la instalación en servicio. Estas operaciones sólo podrán ser llevadas a cabo por el personal de la compañía propietaria del servicio.</p>
Explosiones	-Se prohíbe terminantemente fumar en las instalaciones, en previsión de posibles fugas de gas.
Incendios	<p>-Tampoco se permite el empleo de herramientas eléctricas o de combustión junto a las conducciones de gas por el mismo motivo.</p> <p>-En caso de sospecha de fuga de gas el personal se alejará inmediatamente de la zona. Se acordonará la misma y se dará aviso a la compañía propietaria.</p>

### Equipos de protección individual

- Botas de seguridad.
- Botas de PVC impermeables.
- Casco de seguridad.
- Chaleco reflectante.
- Gafas de seguridad antiproyecciones.
- Guantes de protección frente a riesgos mecánicos.
- Traje impermeable.

### 3 Trabajos previos de acometida eléctrica provisional

#### Descripción

---

Trabajos encaminados a dotar a la obra de suministro eléctrico continuo procedente de la red pública general.

#### Proceso de trabajo

---

En la instalación eléctrica provisional de una obra debemos distinguir dos partes:

1. La instalación desde su conexión a la red hasta el cuadro general provisional de obra, pasando por la unidad de contadores y la de mando y protección.
2. La instalación necesaria de fuerza y alumbrado de la obra desde su salida del CGP.

Aunque la parte de instalación citada en ítem 1 queda sujeta a las prescripciones particulares de la compañía eléctrica suministradora, previamente se habrá presentado al organismo oficial competente (Industrial) el preceptivo proyecto de suministro provisional a la obra, redactado por un técnico cualificado.

Esto se complementa con la firma de los boletines de instalación por parte de un instalador autorizado. Con todo ello existe la garantía de que la instalación cumple con las indicaciones del Reglamento Electrotécnico de Baja Tensión y, por extensión, con las de la compañía eléctrica suministradora en la zona.

La instalación eléctrica provisional de obra, considera en ítem 2, consta en términos generales de lo siguiente:

- Línea repartidora
- Cuadro de distribución
- Interruptor diferencial 30 mA
- Transformadores de seguridad a 24V
- Caja de bornes o base de enchufe estanca (con toma de tierra)
- Base de enchufes estanca
- Barra de conexión línea general de tierra
- Línea de utilización
- Línea de utilización (con conductor de tierra)

La instalación provisional eléctrica de obra solo podrá ser realizada por una empresa instaladora y con personal cualificado para ello.

#### Unidades donde resulta aplicable

---

- Trabajos previos

#### Relación de riesgos previsibles

---

- Caídas a distinto nivel
- Caídas al mismo nivel
- Contactos eléctricos
- Cortes
- Atrapamientos
- Proyecciones
- Sobreesfuerzos

### Riesgos y medidas preventivas

Caídas a distinto nivel	- Siempre que sea posible, los cables del interior de la obra estarán colgados en puntos de sujeción perfectamente aislados de la electricidad.
Caídas al mismo nivel	- Si se utilizan escaleras o andamios cumplirán con las especificaciones y procedimientos estipulados en sus correspondientes apartados dentro de este trabajo.
Contactos eléctricos.	<p>- El Encargado contralará que las nuevas instalaciones, reparaciones y conexiones, únicamente las realicen lo electricistas autorizados.</p> <p>- Antes de realizar una reparación se abrirán los interruptores de sobreintensidad y los interruptores diferenciales, concluida la maniobra, se instalará, en su lugar una paca con el texto: "NO CONECTAR, PERSONAL TRABAJANDO EN LA RED"</p> <p>- La empresa instaladora dispondrá de sus propias medidas de seguridad para los trabajos que someterá a la aprobación correspondiente, en coordinación con el Encargado General de la obra.</p> <p>- Se tendrán en cuenta las siguientes condiciones:</p> <p><u>Cables y empalmes:</u></p> <ul style="list-style-type: none"> <li>• Los calibres de los cables serán los adecuados para la carga que han de soportar.</li> <li>• La funda de los hilos será perfectamente aislante, despreciando las que apareciesen repeladas, empalmadas o con sospecha de estar rotas.</li> <li>• La distribución se hará con cable manguera antihumedad, perfectamente protegido; siempre que sea posible irá enterrado, señalizándose con tabloncillos su trayecto en los lugares de paso.</li> <li>• Los empalmes provisionales y alargaderas, se harán con empalmes especiales antihumedad, del tipo estanco.</li> <li>• Los empalmes definitivos se harán mediante cajas de empalmes, admitiéndose en ellos una elevación de temperatura igual a la admitida para los conductores. Las cajas de empalmes serán modelos normalizados.</li> </ul> <p><u>Interruptores:</u></p> <ul style="list-style-type: none"> <li>• Estarán protegidos, con cortacircuitos fusibles y ajustándose a las normas establecidas en el Reglamento de Baja Tensión. Se instalarán dentro de cajas normalizadas con puerta y cierre, con una señal "Peligro Electricidad".</li> </ul> <p><u>Cuadros eléctricos:</u></p> <ul style="list-style-type: none"> <li>• Cada cuadro irá provisto de su toma a tierra y su señal de "Peligro Electricidad"</li> <li>• Irán montados sobre tableros de material aislante, dentro de una caja que los aisle, montados sobre soportes o colgados de la pared, con puerta y cierre de seguridad.</li> <li>• Se acondicionará subido sobre una banqueta de aislamiento eléctrico específico.</li> <li>• Se instalará en el interior de un receptáculo con ventilación continua por rejillas y puerta con cerradura.</li> </ul> <p><u>Tomas de corriente:</u></p> <ul style="list-style-type: none"> <li>• Serán blindadas provistas de una clavija para toma de tierra.</li> <li>• Se emplearán colores distintos en las tomacorrientes para diferenciar el servicio a 220V del 380V</li> </ul> <p>Interruptores automáticos</p> <ul style="list-style-type: none"> <li>• Se colocarán todos los que la instalación requiera, pero de un calibre tal que "salten" antes de que la zona de cable que protegen llegue a la carga máxima.</li> <li>• Se protegerán con ello a las máquinas</li> </ul> <p><u>Disyuntores diferenciales:</u></p> <ul style="list-style-type: none"> <li>• Todas las máquinas así como la instalación irá protegida con un disyuntor diferencial de 30mA ubicados en el cuadro eléctrico.</li> </ul> <p><u>Tomas a tierra</u></p>

- En el caso de que esto fuera necesario, se le dotará de toma a tierra adecuada ajustándose a los reglamentos y exigencias de la empresa suministradora.
- La toma a tierra en las máquinas se hará mediante hilo específico y por intermedio del cuadro de toma de corriente y cuadro general en combinación con los disyuntores diferenciales o selectivos.
- La conductividad del terreno en que se ha instalado la toma de tierra (pica o placa) se medirá mediante telurómetros de forma periódica.
- Las picas de toma a tierra quedarán permanentemente señalizadas mediante una señal de riesgo eléctrico sobre pie derecho.

#### Alumbrado

- El alumbrado de la obra en general y de los tajos en particular, será "bueno y suficiente" con la claridad necesaria para permitir la realización de los trabajos, según las intensidades marcadas en el Real Decreto 486/1997, de 14 de Abril.
- Nunca será inferior a 100 lux medidos a 2 m del plano de trabajo.
- Estará protegido por un disyuntor diferencial de 30 mA.
- Cuando sea posible, serán fijas. En el caso de usar portalámparas estancos con mango aislante, rejilla de protección en bombillas y ganchos de cuelgue.
- Cuando se utilicen portátiles en tajos en que las condiciones de humedad sean elevadas, estas deberán estar construidas por materiales que dispongan de aislamiento de protección o refuerzo entre sus partes activas y sus masas accesibles y deberán cumplir:
  - Los materiales deberán satisfacer las prescripciones señaladas para aparatos con aislamiento de la Clase II, según la Instrucción del R.E.B.T.
  - Las partes metálicas accesibles de estos materiales no deben ser puestas a tierra
  - En caso de que esto no se cumpla, la Toma de corriente se hará en un transformador portátil de seguridad de 24V
- Cuando se utilicen los focos, se situarán sobre pies derechos de madera o sobre otros elementos recubiertos de material aislante, colocados a un mínimo de 2m de altura sobre el pavimento para evitar los deslumbramientos que suelen producir los focos a baja altura.
- Todas las zonas de paso de la obra estarán bien iluminadas, evitando los "rincones oscuros"

#### Mantenimiento y reparaciones

- Todo el equipo eléctrico se revisará periódicamente por el electricista instalador de la obra.
- Las reparaciones jamás se harán bajo corriente. Antes de realizar una reparación se quitarán los interruptores de sobreintensidad, colocando en su lugar una placa de "NO CONECTAR, HOMBRES TRABAJANDO EN RED"
- Las nuevas instalaciones, reparaciones, etc. Únicamente las realizarán los electricistas autorizados,

#### Señalización y aislamiento

- Si en la obra hubiera diferentes voltajes (220V, 380V), en cada toma de corriente se indicará el voltaje que corresponda.
- Todos los cuadro eléctricos generales de la maquinaria y carcasas de maquinaria eléctrica tendrán adherencia una señal de "Peligro Electricidad" normalizada.
- Las herramientas tendrán mangos aislantes y estarán homologadas MT para riesgos eléctricos.

Cortes	- Utilizar guantes impermeabilizados.
Atrapamientos	- El riesgo de atrapamiento por ajustes de tubos de paso de cables y sellados con morteros, debe evitarlo usando guantes y un ayudante en los trabajos que lo requieran
Proyecciones	- Se debe usar gafas contra proyecciones, que puede tener colgadas al cuello hasta el momento de ser necesario su uso.

Sobreesfuerzos

- Utilizar fajas contra lumbagos y muñequera ajustada
- Levante las cargas flexionando las rodillas y apoyándose realmente en ellas para izarse cuando manipule una carga.

### **Equipos de protección individual**

---

- Botas de seguridad
- Calzado de seguridad aislante
- Guantes aislantes de seguridad
- Guantes de protección mecánica
- Arnés de seguridad (para trabajos en proximidades de bordes de taludes, zanjas, etc.)

## 4 Ordenación del tráfico rodado

### Descripción

Descripción de medios a emplear en la obra para evitar en la medida de lo posible los impedimentos al tráfico rodado, así como mejorar las circulaciones de vehículos y peatones en la zona de actuación. Así pues se distinguen actuaciones tanto para la ordenación del tráfico en viales por las obras como para la ordenación del tráfico en el interior de la propia obra.

### Procedimiento constructivo

#### Ordenación del tráfico en viales afectados por las obras.

Se tendrá en cuenta la Orden Ministerial de 31 de agosto de 1987, por la que se aprobó la Norma de Carreteras 8.3-IC, "Señalización de Obras".

Esta Norma desarrolla las medidas que deberán adoptarse en cada ocasión, para efectuar la señalización de las obras que se ejecuten en las carreteras y que de alguna forma dificulten la libre circulación de vehículos por ellas, incluyendo un catálogo de los elementos de señalización, balizamiento y defensa, que se podrán emplear en la citada señalización de las obras.

La Norma de Carreteras 8.3-ICm "Señalización de Obras", en su desarrollo distingue, fundamentalmente, tres conceptos básicos, el tipo de carretera, los distintos grados de ocupación de la misma y la duración de la obra, estudiando los diferentes casos que se pueden producir combinando los dos primeros conceptos básicos.

#### Señalización y balizamiento

La primera medida a adoptar será la señalización de la obra, que tiene como fin informar a los peatones y conductores sobre los peligros, mandatos, indicaciones y advertencias que les afecten. Las señales que se utilizarán serán las que autoriza el vigente Código de Circulación y las instrucciones de la D.G.T. del Ministerio de Fomento. De manera específica se emplearán como elementos de señalización los contenidos en la instrucción 8.3-IC "Señalización de obras".

#### Colocación y retirada de la señalización

Para garantizar la seguridad tanto de los usuarios como del personal de obra, la colocación y retirada de la señalización y balizamiento se realizará de acuerdo con las siguientes recomendaciones:

##### Colocación

El material de señalización y balizamiento se descargará y se colocará en el orden en que haya que encontrarlo el usuario. De esta forma el personal encargado de la construcción trabajará bajo la protección de la señalización precedente. Si no se pudieran transportar todas las señales y balizas en un solo viaje, se irán disponiendo primeramente fuera de la calzada y de espaldas al tráfico. Se cuidará que todas las señales y balizas queden bien de visibles para el usuario, evitando que puedan quedar ocultas por plantaciones, sombras de obras de fábrica, etc.

##### Retirada

En general, la señalización y balizamiento se retirará en orden inverso al de su colocación, de forma que en todo momento siga resultando lo mas coherente posible el resto de la señalización que quede por retirar. La retirada de la señalización y balizamiento se hará siempre que sea posible, desde la zona vedada al tráfico o desde el arcén, pudiendo entonces el vehículo dedicado a ello circular con la correspondiente luz prioritaria en sentido opuesto al de la calzada.

Una vez retirada la señalización de obra, se restablecerá la señalización permanente que corresponda.

##### Anulación de la señalización de pasos de personas

Se recomienda anular dicha señalización cuando no sea coherente con la de la obra tapando para ello las señales necesarias, mientras la señalización de obras esté en vigor.

#### Señalización de pasos de peatones

Se adoptarán las medidas de protección y seguridad de peatones y vehículos siguientes:

- Las zonas de paso se mantendrán bien iluminadas, en perfectas condiciones de orden y limpieza, y sin existir barreras para personas con minusvalías. Se colocarán accesos provisionales, pasos o/y pasarelas metálicas dotadas con defensas anticaídas para dar una correcta accesibilidad.
- La seguridad y comodidad del tráfico peatonal por aceras, se formalizará disponiendo de un pasillo de anchura no inferior a 1,50m próximo a la fachada y longitudinalmente a ella.
- Cuando por motivos de la ocupación no se permitiese el ancho mínimo de la acera establecido y sea preciso desviar el tráfico peatonal por la calzada, se delimitará en ésta una zona con un ancho mínimo de 1,50m aislada del tráfico de vehículos mediante los elementos de separación y protección adecuadas de tal manera que se garantice la seguridad de los peatones.

#### **Ordenación del tráfico inferior de la obra.**

En la fase de planificación del cajón de obra se preverá los accesos a la obra tanto de tráfico rodado como de operarios, teniendo en cuenta las zonas de acopio, zonas de casetas de obra, así como las posibles interferencias con el tráfico exterior. El acceso a la obra estará señalizado, con la colocación de pictogramas tales como el uso obligatorio de los EPIs, prohibido el paso a personas ajena a la obra o el de peligro por cargas suspendidas.

La circulación en el interior de la obra en la medida de lo posible estará separada para vehículos y operarios, estableciendo las zonas por donde deberán transitar de forma ordenada, y colocando las señales necesarias en cruces, cambios de rasantes y demás puntos que se consideren conflictivos.

#### **Unidades donde resulta aplicable**

- Trabajos previos.
- Organización del cajón de obra.
- Todos los trabajos donde se requiera movimiento de vehículos y maquinaria.

#### **Relación de riesgos previsibles**

- Caídas a distinto nivel.
- Caídas al mismo nivel.
- Proyección de partículas.
- Atrapamientos por vuelco de máquinas.
- Atropello o golpes con vehículos.

#### **Riesgos y medidas preventivas**

Caídas a distinto nivel.  
Caídas al mismo nivel.

- Cualquier tipo de excavación o desnivel en acerados y calzada serán convenientemente protegidos para el paso adecuado de personas así como de vehículos y maquinaria. Esta protección de huecos horizontales será de plataforma de metal. Se realizarán tareas encaminadas a mantener orden y limpieza en obra.
- En vías de circulación de vehículos se colocan barreras New Jersey a una distancia mínima de 2m de huecos horizontales.
- Si es necesaria la colocación de conos, éstos se colocarán, a ser posible, cada 10m en el cierre de carriles y cada 20m en la delimitación de carriles.
- La iluminación y/o balizas luminosas, así como el balizamiento, se colocará en número suficiente y siguiendo la normativa aplicable, estudiándose para cada caso.

	<ul style="list-style-type: none"> <li>- La colocación de la señalización de obras (interior y exterior) seguirá la normativa vigente; teniéndose en cuenta las características especiales para cada caso, por lo que se realizará un estudio para cada zona. Se seguirán las instrucciones dadas para la correcta colocación de la señalización.</li> <li>- El fondo de las señales de obra será amarillo. Los elementos de color blanco, amarillo, rojo y azul deberán ser reflexivos.</li> <li>- Todas las superficies planas de señales y elementos de balizamiento reflectantes se intentarán colocar perpendiculares al eje de la vía.</li> </ul>
<p>Proyección de partículas. Atrapamiento por vuelco de máquinas. Atropello o golpes con vehículos.</p>	<ul style="list-style-type: none"> <li>- Las zonas de circulación de operarios y maquinaria estarán separadas y señalizadas con el suficiente espacio para evitar la protección de piedras por la circulación de vehículos y maquinaria.</li> <li>- Toda máquina dispondrá de gálibo de piedras rotativo lumínico que indique en todo momento que permanece en movimiento así como el correcto mantenimiento de indicador de marcha atrás.</li> <li>- Los camiones deben mantener sus espejos retrovisores y el indicador sonoro marcha atrás en correcto mantenimiento.</li> <li>- Los trabajadores deben mantener una distancia de seguridad prudencial a máquinas en movimiento y camiones en marcha</li> <li>- Se colocará malla de señalización en todo el perímetro y a una distancia mínima de 2m de la coronación de excavaciones y huecos, o vallas de protección a una distancia mínima de 2m de huecos horizontales.</li> <li>- Los trabajadores harán uso de peto reflectante con circulación de vehículos y maquinaria.</li> <li>- Colocar señalización nocturna y comprobar diariamente su correcto funcionamiento.</li> <li>- Las maniobras de la máquina de gran tonelaje han de estar dirigidas por encargados o señalista.</li> <li>- En obras consistentes en ampliaciones de calzada o similares en que necesariamente el tráfico rodado circule por vías afectadas por la obra, cuando no se respeten los límites de velocidad u otras señales, hay que recurrir a la policía de tráfico competente en la zona.</li> <li>- La velocidad debe limitarse todo lo posible.</li> <li>- Hay que exigir la máxima concentración de los conductores de vehículos de la obra, para evitar distracciones como consecuencia de su actividad.</li> <li>- En obras nocturnas, dotar a las máquinas y a las zonas de trabajo de la iluminación necesaria.</li> </ul>

### **Equipos de protección individual**

- Botas de seguridad.
- Ropa de trabajo.
- Casco de seguridad.
- Chaleco reflectante.
- Guantes de cuero o de goma para la manipulación de objetos.
- Botas impermeables en zonas húmedas.

## 5 Instalaciones eléctricas

### Descripción

Una instalación eléctrica es el conjunto de los materiales y equipos de un lugar de trabajo mediante los que se genera, convierte, transforma, transporta, distribuye o utiliza la energía eléctrica; se incluyen las baterías, los

condensadores y cualquier otro equipo que almacene energía eléctrica.

El tipo de instalación eléctrica de un lugar de trabajo y sus componentes deberán adaptarse a las condiciones del lugar, de la actividad y de los equipos eléctricos (receptores) a utilizar. Deberán tenerse en cuenta las características conductoras del lugar del trabajo (presencia de superficies muy conductoras, agua o humedad), la presencia de atmósferas explosivas, materiales inflamables o ambientes corrosivos y cualquier otro factor que pueda incrementar el riesgo eléctrico.

Sólo podrán utilizarse equipos eléctricos compatibles con el tipo de instalación eléctrica existente y los factores antes mencionados.

Las instalaciones eléctricas se utilizarán y mantendrán en la forma adecuada y el funcionamiento de los sistemas de protección se controlará periódicamente.

En cualquier caso, las instalaciones eléctricas y su uso y mantenimiento deberán cumplir lo establecido en la reglamentación electrotécnica y en la normativa general de seguridad y salud sobre lugares de trabajo, equipos de trabajo y señalización.

### Elemento que intervienen

- Elementos de conducción: alambres o cables de instalación.
- Elementos de consumo: Cualquier equipo, aparato o dispositivo que consuma electricidad. Lámparas, motobombas, ventiladores, etc.
- Elementos de control: Apagadores sencillos, cualquier aparato que permita “prender” o “apagar” cualquier aparato.
- Elementos de protección: Interruptor de seguridad, fusibles, centro de carga.
- Elementos complementarios: cajas de conexión, “chalupas”, tornillos.
- Elementos mixtos varios o mixtos: Contactos (se consideran como cargas fijas independientes de que tengan o no conectado a ellos un aparato), barra de contactos con supresor de picos, interruptores termomagnéticos.
- Elementos externos: acometida, medidor.

### Factores que influyen en los efectos de la corriente eléctrica

Las dos condiciones necesarias para que se pueda producir circulación de la corriente eléctrica son:

- La existencia de un CIRCUITO CONDUCTOR CERRADO.
- Que en ese circuito exista una DIFERENCIA DE POTENCIAL (tensión o voltaje).

Por tanto, para que exista circulación de la corriente eléctrica por el cuerpo humano es necesario:

- Que el cuerpo humano sea conductor.
- Que el cuerpo humano forme parte del circuito.
- Que entre los puntos de entrada y salida de la corriente eléctrica exista una
- diferencia de potencial.

Al entrar en contacto con la electricidad se establece una diferencia de potencial entre la parte del cuerpo en contacto y la parte del cuerpo puesta en tierra (normalmente mano-pie). Es lo que llamamos tensión de contacto (U). Esta diferencia de potencial hace que circule una corriente por

el cuerpo (I), que se comportará como una resistencia (R). De acuerdo con la Ley de Ohm la intensidad de corriente de paso vendrá dada por la fórmula:

$$I=V/R$$

La intensidad de la corriente que circula por el cuerpo será mayor cuando aumenta la tensión a la que está sometido el accidentado y menor cuando aumenta la resistencia que ofrece el cuerpo al paso de dicha corriente.

Son varios los factores que influyen en la gravedad de los efectos del paso de la corriente por el organismo:

a) Frecuencia (hertzios): En la industria se trabaja normalmente con corriente alterna de una frecuencia de 50 o 60 Hz (hertzios). La superposición de la frecuencia al ritmo nervioso y circulatorio puede producir espasmos y fibrilación ventricular. Las bajas frecuencias son más peligrosas que las altas frecuencias: valores superiores a 100.000 Hz son prácticamente inofensivos. También existen instalaciones de corriente continua. Esta actúa por calentamiento y, puede producir, a intensidades altas y tiempo de exposición prolongado, embolia o muerte por electrólisis de la sangre.

b) Intensidad (miliamperios): es la medida de la cantidad de corriente que pasa a través de un conductor. Suele ser el factor determinante de la gravedad de las lesiones: a mayor intensidad las consecuencias son más graves.

c) Resistencia corporal (ohmios): es muy variable y dependerá mucho de la tensión a la que está sometido y de la humedad del emplazamiento. La piel es la primera resistencia al paso de la corriente y gran parte de la energía eléctrica es usada por ella produciendo quemaduras pero evitando lesiones profundas más graves.

d) Tensión (voltios): es la diferencia de energía existente entre dos puntos de un circuito eléctrico y que hace que la corriente circule. Las lesiones por alto voltaje tienen mayor poder de destrucción de los tejidos y son las responsables de las lesiones severas; aunque con tensiones bajas también pueden producirse electrocuciones.

**Alta Tensión:** instalaciones cuya tensión nominal es superior a 1000 voltios en corriente alterna.

**Baja Tensión:** instalaciones cuya tensión nominal es igual o inferior a 1000 voltios en corriente alterna y 1500 en corriente continua.

**Tensiones de seguridad:** son aquellas que pueden ser aplicadas indefinidamente al cuerpo humano sin peligro. Son usadas como medidas de protección contra contactos indirectos en aquellos emplazamientos muy conductores o en herramientas o máquinas con aislamientos funcionales; con lo que les dispensaría de tomar otras medidas preventivas. Estas tensiones de seguridad no exceden los 50 V en corriente alterna o los 75 V en continua.

e) Tiempo de contacto: es, junto con la intensidad, el factor más importante que condiciona la gravedad de las lesiones.

f) Recorrido de la corriente: el punto de entrada y de salida de la corriente eléctrica en el cuerpo humano es muy importante a la hora de establecer la gravedad de las lesiones por contacto eléctrico. La gravedad de las lesiones aumenta cuando la corriente pasa a través de los centros nerviosos y órganos vitales, como el corazón o el cerebro.

g) Factores personales: el sexo, la edad y las condiciones en que se encuentre la persona (estrés, fatiga, hambre, sed, enfermedades, alcohol ingerido, etc.) pueden modificar la susceptibilidad del organismo a los efectos de la corriente eléctrica.

## **Protección de las instalaciones**

---

Tenemos que tener en cuenta tanto la protección contra contactos eléctricos directos como indirectos:

- Protección contra contactos eléctricos directos: aquellos en los que la persona entra en contacto con una parte activa de la instalación, que en condiciones normales puede tener tensión (conductores, bobinados, etc.).

Este contacto implica el paso de cantidades de corriente elevadas, lo que agrava los efectos del choque eléctrico. La protección se consigue mediante alguno de los métodos recogidos en la Instrucción Técnica Complementaria 24 (ITC-BT-24) del Reglamento Electrotécnico para Baja Tensión, aprobado por el RD 842/2002, de 2 de agosto (en adelante REBT):

- o Protección por aislamiento de las partes activas.
- o Protección por medio de barreras o envolventes.
- o Protección por puesta fuera de alcance por alejamiento.
- o Protección complementaria mediante interruptores diferenciales.
- Protección contra contactos eléctricos indirectos: aquellos en los que la persona entra en contacto con algún elemento que no forma parte del circuito eléctrico y que, en condiciones normales no debería tener tensión, pero que la ha adquirido accidentalmente (envolvente, órganos de mando, etc.).

En los contactos indirectos sólo una parte de la corriente de defecto circula por el cuerpo humano. El resto de la corriente circula por los contactos con tierra de las masas. Así, cuanto menor sea el contacto de las masas con tierra, mayor será el paso de la corriente por la persona que sufre el contacto.

La protección se consigue con la aplicación de algunas de las medidas recogidas en la ya citada ITC-BT-24:

- o Protección por corte automático de la alimentación.
- o Protección en los locales o emplazamientos no conductores.
- o Protección mediante conexiones equipotenciales locales no conectadas a tierra.
- o Protección por separación eléctrica.

## **Relación de riesgos previsibles**

---

El Real Decreto 614/2001 establece los requisitos de cada tipo de trabajo partiendo de la evaluación de los riesgos que dicho trabajo pueda suponer y teniendo en cuenta las características de las instalaciones, del propio trabajo y del entorno en el que va a realizarse.

En principio, todo trabajo en una instalación eléctrica o en su proximidad que conlleve un riesgo eléctrico deberá efectuarse sin tensión, salvo en los siguientes casos:

- Las operaciones elementales (por ejemplo, conectar y desconectar) en instalaciones de baja tensión diseñadas para su uso por el público en general. Estas operaciones deberán realizarse por el procedimiento previsto por el fabricante y previa verificación del buen estado del material.
- Los trabajos en instalaciones con tensiones de seguridad, siempre que su identificación sea clara y que las intensidades de un posible cortocircuito no supongan riesgos de quemadura.
- Las maniobras, mediciones, ensayos y verificaciones cuya naturaleza así lo exija, tales como por ejemplo la apertura y cierre de interruptores o seccionadores, la medición de una intensidad, la realización de ensayos de aislamiento eléctrico, etc.
- Los trabajos en instalaciones, o en su proximidad, cuyas condiciones de explotación o de continuidad del suministro así lo requieran.

Caídas de personas a distinto y mismo nivel	<ul style="list-style-type: none"> <li>- Se usaran escaleras homologadas y si no lo fueran, que cumplan con las medidas de seguridad de las mismas. Deberán estar en estado óptimo de uso, usando aquellas de longitud afín al trabajo de altura a ejecutar. Deberán estar previstas de apoyos antideslizantes y mantener la relación de inclinación óptima, siendo ésta L/4 la separación de la base respecto a la vertical de apoyo, siendo L la longitud de escalera apoyada. En casos de escaleras de tijera deben poseer limitador de apertura. Deben cumplir el anexo I apartado A.9 del R.D. 486/1997.</li> </ul>
Caídas de objetos por desplome, derrumbamiento o desprendidos	<ul style="list-style-type: none"> <li>- Los materiales pertenecientes a esta fase como, tubos, botella de gas, soplete, herramientas, sanitarios, etc., deberán estar acopiados en lugares concretos si no son de uso continuo y de forma recogida en el lugar de trabajo, evitando la dispersión de los mismos por la obra.</li> <li>- Las plataformas de trabajo deberán ir bien asentadas sobre borriquetas estables y no sobre otros materiales, como bidones, cajas, travesaños apoyados entre escaleras de tijera, etc.</li> <li>- Se prohíbe pasar bajo zonas de trabajo que puedan repercutir en la caída de material u herramientas. En caso inevitable de paso obligado, se avisará al personal de tal intención. Utilización de calzado de seguridad con puntera metálica y suela antideslizante.</li> </ul>
Golpes/ cortes por objetos o herramientas	<ul style="list-style-type: none"> <li>- La acción de corte de tubos y conductores puede provocar cortes en las manos si no se hace con las herramientas específicas para tal tarea. Por tanto es imprescindible el uso de las herramientas adecuadas. No se deberá cortar elementos apoyándose en el torso, en prevención de producirse atrapamientos o cortes en el mismo.</li> <li>- El empleo de rozadora es necesario tener precaución de no exponerse frente al elemento móvil de la máquina herramienta. Será necesario el uso de guantes y botas con puntera metálica.</li> </ul>
Proyección de fragmentos o partículas	<ul style="list-style-type: none"> <li>- Durante la ejecución de rozas en paramentos se está expuesto a proyecciones de la máquina rozadora. No deberá exponerse en el sentido donde el material es proyectado.</li> </ul>
Sobresfuerzos	<ul style="list-style-type: none"> <li>- Se evitarán posturas forzadas. Si no fuera evitable se harán descansos.</li> </ul>
Contactos eléctricos directos e indirectos	<ul style="list-style-type: none"> <li>- Durante la ejecución de los trabajos en esta fase se emplean máquinas eléctricas, por lo que será obligatorio que estén con marcado CE y en perfecto estado de funcionamiento.</li> <li>- En la labor de probar las instalaciones eléctricas ya montadas se extremarán las precauciones en cuanto a la existencia por desconocimiento de algún circuito cerrado, como también se avisará previamente a todo el personal que pueda estar afectado por el corte o suministro de herramientas eléctricas de la intención de manipular la red.</li> <li>- Estará prohibida la manipulación de cuadros eléctricos por personal no cualificado y no autorizado.</li> </ul>
Exposición a polvo	<ul style="list-style-type: none"> <li>- Se usará como protección personal mascarilla protectora frente a polvos derivados de la ejecución de las rozas en paramentos. Las zonas afectadas por esta generación de polvos se ventilarán antes de reiniciar las labores en dicha zona.</li> </ul>

## Las cinco reglas de oro

---

### 1. Desconectar.

- La parte de la instalación en la que se va a realizar el trabajo debe aislarse de todas las fuentes de alimentación.
- El aislamiento estará constituido por una distancia en aire, o la interposición de un aislante.
- Los condensadores u otros elementos que mantengan tensión después de la desconexión deberán descargarse.

### 2. Prevenir cualquier posible realimentación.

- Los dispositivos utilizados para desconectar la instalación deben asegurarse contra cualquier posible reconexión, preferentemente por bloqueo del mecanismo de maniobra, y deberá colocarse, una señalización para prohibir la maniobra.
- En ausencia de bloqueo mecánico, se adoptarán medidas de protección equivalentes. Cuando se utilicen dispositivos telemandados deberá impedirse la maniobra errónea de los mismos desde el telemando.
- Cuando sea necesaria una fuente de energía auxiliar para maniobrar un dispositivo de corte, ésta deberá desactivarse.

### 3. Verificar la ausencia de tensión.

- La ausencia de tensión deberá verificarse en todos los elementos activos de la instalación eléctrica en la zona de trabajo. En el caso de alta tensión, el correcto funcionamiento de los dispositivos de verificación de ausencia de tensión deberá comprobarse antes y después de dicha verificación.
- Para verificar la ausencia de tensión en cables o conductores aislados que puedan confundirse con otros existentes en la zona de trabajo, se utilizarán dispositivos que actúen directamente en los conductores (pincha-cables o similares) de forma segura.

### 4. Poner a tierra y en cortocircuito.

- Las partes de la instalación donde se vaya a trabajar deben ponerse a tierra y en cortocircuito:
  - o En las instalaciones de alta tensión.
  - o En las instalaciones de baja tensión que, por inducción, o por otras razones, puedan ponerse accidentalmente en tensión.
- Los equipos o dispositivos de puesta a tierra y en cortocircuito deben conectarse en primer lugar a la toma de tierra y a continuación a los elementos a poner a tierra, y deben ser visibles desde la zona de trabajo.
- Si en el curso del trabajo los conductores deben cortarse o conectarse y existe el peligro de que aparezcan diferencias de potencial en la instalación, deberán tomarse medidas de protección, tales como efectuar puentes o puestas a tierra en la zona de trabajo, antes de proceder al corte o conexión de estos conductores.
- Los conductores utilizados para efectuar la puesta a tierra, el cortocircuito y, en su caso, el puente, deberán ser adecuados y tener la sección suficiente para la corriente de cortocircuito.
- Se tomarán precauciones para asegurar que las puestas a tierra permanezcan correctamente conectadas durante el tiempo en que se realiza el trabajo.

### 5. Proteger frente a los elementos próximos en tensión y establecer una señalización de seguridad para delimitar la zona de trabajo.

- Si hay elementos de una instalación próximos a la zona de trabajo que tengan que permanecer en tensión, deberán adoptarse medidas de protección adicionales, que se aplicarán antes de iniciar el trabajo.

### **Equipos de protección individual (EPIs)**

---

- Casco de seguridad contra impactos.
- Guantes de protección frente agresiones mecánicas y eléctricas.
- Calzado de seguridad dieléctricas de puntera y suela reforzada.
- Ropa de trabajo de algodón sin elementos metálicos.
- Arnés de seguridad contra caídas a distinto nivel.
- Pértiga de seguridad.
- Banquillo de seguridad.

## 6 Trabajos de aislamiento

### Relación de riesgos previsibles

- Caídas a distinto y mismo nivel.
- Pisadas de objetos.
- Caída de materiales y objetos a niveles inferiores.
- Golpes/Cortes por objetos y herramientas de mano.
- Cortes con los bordes de los elementos de cubrición.
- Falta de iluminación.
- Sobreesfuerzos.
- Inhalación de vapores tóxicos.
- Polvo.
- Ruido.
- Electrocuación.
- Incendios.

### Riesgos y medidas preventivas

Caídas de personas a distinto y mismo nivel	- Antes de iniciar los trabajos de aislamiento se comprobará la existencia de barandillas instaladas y protecciones colectivas. - En el caso de realizar trabajo en superficies inclinadas, verificar la puesta de protecciones tales como barandillas y líneas de vida.
Pisadas de objetos	- Se mantendrá la zona ordenada y limpia.
Golpes/cortes por objetos y herramientas de mano. Cortes con los bordes de los elementos de cubrición.	- Todos los trabajadores deberán estar previstos de las protecciones individuales necesarias para cada tipo de trabajo.
Caída de objetos a niveles inferiores	- Se mantendrá la zona limpia y ordenada.
Falta de iluminación	- En el caso de disponer de iluminación portátil, se efectuará utilizando portalámparas estancos con mango aislante y rejilla de protección de la bombilla, alimentados a 24 voltios o protegidos contra chorros de agua. - Con el fin de evitar cualquier tipo de riesgo causado por falta o deficiente iluminación que pueda existir en el lugar de trabajo, se deben complementar los puntos de luz con alumbrado portátil, si fuera necesario.
Sobreesfuerzos	- No se realizará ningún trabajo que le suponga un sobreesfuerzo al trabajador.
Electrocuación	- La instalación eléctrica dispondrá de interruptores diferenciales en cabecera, cuya sensibilidad será, al menos, de 300 mA. - Los receptores dispondrán de clavijas normalizadas (no conectar con cables desnudos). - Los conductores eléctricos estarán aislados por medio de un recubrimiento apropiado capaz de conservar sus propiedades con el tiempo, y que limite la corriente de contacto a un valor no superior a 1 miliamperio. Las pinturas, barnices, lacas y productos similares no serán considerados como aislamiento satisfactorio a estos efectos.

	<ul style="list-style-type: none"> <li>- Se verificará la puesta a tierra de masas, asociándola a un dispositivo de corte automático, que origine la desconexión del circuito con derivaciones a tierra.</li> <li>- Las herramientas eléctricas portátiles adoptarán medidas preventivas tomando, para ello, los sistemas de protección que se indican según se clasifique la herramienta en cuestión por su grado de protección contra choques eléctricos producidos por contactos eléctricos.</li> </ul>
Inhalación de vapores tóxicos	<ul style="list-style-type: none"> <li>- Se advertirá al personal de la necesidad de una profunda higiene personal (manos y cara) antes de realizar cualquier tipo de ingesta.</li> <li>- Se evitará el acceso de personal ajeno a la tarea a la zona de trabajo, para lo que será necesario no solapar esta unidad con otras que se estén desarrollando en ese momento en obra. El acceso a la zona de trabajo durante estas tareas debe estar debidamente restringido al personal cuyas responsabilidades de trabajo les obliguen a estar en esta zona, que tengan formación sobre los riesgos de exposición a los productos químicos del poliuretano proyectado, y que estén usando los EPIs adecuados.</li> <li>- Si la exposición del trabajador excede el límite de exposición profesional, los empresarios deben tomar medidas para controlar y reducir la exposición.</li> <li>- Se debe realizar un mantenimiento adecuado de los EPIs cada día de trabajo, cambiando filtros y desechando cualquier equipo dañado.</li> </ul>
Incendios	<ul style="list-style-type: none"> <li>- Se prohibirá fumar o comer en las estancias en que se proyecten aislantes tipo poliuretano o se hagan imprimaciones asfálticas.</li> <li>- Se instalará un extintor de polvo químico seco al lado de la puerta de acceso al almacén de productos de aislamiento y pintura, siempre que se trate de pinturas que no son al agua.</li> </ul>
Polvo Ruido	<ul style="list-style-type: none"> <li>- Medir los niveles sonoros existentes en los puestos de trabajo.</li> </ul>

#### **Equipos de protección individual (EPIs)**

- Máscara para proyección en espacios abiertos.
- Máscara con suministro de aire para la proyección en espacios cerrados.
- Máscara facial completa.
- Guantes.
- Mono de trabajo.
- Botas.

## **Equipos de protección individual (EPIs)**

---

- Máscara para proyección en espacios abiertos.
- Máscara con suministro de aire para la proyección en espacios cerrados.
- Máscara facial completa.
- Guantes.
- Mono de trabajo.
- Botas.



## **APÉNDICE 2: FICHAS RIESGOS MEDIOS AUXILIARES**

ESTUDIO BÁSICO DE SEGURIDAD Y SALUD P.O. 43.21  
ADECUACIÓN DE LA LÍNEA AÉREA DE MEDIA TENSIÓN DEL  
FARO DE CALA FIGUERA PARA LA PROTECCIÓN DE LA  
AVIFAUNA

Autor: D. Cristina Cobalea Medina  
Ingeniera Industrial – N° Colegiado: 980  
prl@cemosa.es

# 1 Escalera manual

## Descripción

---

Escaleras rectas transportables, constituidas por dos travesaños paralelos y peldaños equidistantes, empleadas para trabajos en altura de diversa índole.

## Relación de riesgos

---

- Caídas a distinto nivel.
- Golpes por objetos y herramientas.
- Sobreesfuerzos.

## Riesgos y medidas preventivas

---

- Las escaleras de mano tendrán la resistencia y los elementos de apoyo necesarios para que su utilización no suponga riesgo de caída. Su estabilidad quedará garantizada en la base y, en su caso, en la parte superior (sujeta al paramento). Se deben utilizar escaleras de mano con calzos antideslizantes y antivuelco.
- Queda prohibido el uso de escaleras de mano de construcción improvisadas (pallets, maderas, etc.).
- Las escaleras se deben colocar formando un ángulo aproximado de 75° con la horizontal.
- Los largueros deben sobrepasar, en al menos un metro, el borde superior de la superficie a la que se acceda.
- No se debe superar el peso máximo previsto por el fabricante. Al ser el peso máximo un dato normalmente desconocido en obra se tomará como precaución el que no se utilice la misma escalera dos personas a la vez.
- El trabajo a más de 3,5 metros de altura, que requieran movimientos o esfuerzos que pongan en peligro la estabilidad del trabajador sólo se realizará si se utiliza arnés de seguridad.
- No se emplearán escaleras de madera pintadas, por la dificultad que supone la detección de sus posibles defectos.

## Equipos de protección individual (EPIs)

---

- Arnés de seguridad en trabajos a más de 2 metros.
- Botas de seguridad.
- Casco de protección frente a riesgos mecánicos.
- Chaleco reflectante y ropa de alta visibilidad.
- Guantes de protección.

## 2 Carretilla de mano

### Descripción

---

Equipo de trabajo consistente en un recipiente de forma prismática al que se le ha colocado una rueda en su parte anterior y mangos en la posterior. Se emplea para el transporte de materiales.

### Relación de riesgos

---

- Golpes contra objetos inmóviles.
- Sobreesfuerzos.

### Medidas preventivas

---

- Utilizar ruedas de goma.
- Es necesario que el usuario de la carretilla de mano la conduzca a una velocidad adecuada.
- Deben evitarse o minimizarse las posturas forzadas y los sobreesfuerzos durante el trabajo.
- Prohibir el transporte de personas.
- No sobrecargar la carretilla
- Distribuir homogéneamente la carga y, si fuese necesario, atarla correctamente.
- Dejar un margen de seguridad en la carga de materiales líquidos en la carretilla para evitar vertidos.
- Velar para que la rueda neumática disponga en todos los casos de la presión de aire adecuada.

### Equipos de protección individual (EPIs)

---

- Botas de seguridad.
- Chaleco/ropa alta visibilidad.
- Casco de protección frente a riesgos mecánicos.
- Guantes de protección.



## **APÉNDICE 3: FICHAS RIESGOS MAQUINARIA**

ESTUDIO BÁSICO DE SEGURIDAD Y SALUD P.O. 43.21  
ADECUACIÓN DE LA LÍNEA AÉREA DE MEDIA TENSIÓN DEL  
FARO DE CALA FIGUERA PARA LA PROTECCIÓN DE LA  
AVIFAUNA

Autor: D. Cristina Cobalea Medina  
Ingeniera Industrial – N° Colegiado: 980  
prl@cemosa.es

# 1 Herramientas eléctricas

## Relación de riesgos previsibles

---

- Cortes y/o erosiones en la piel.
- Exposiciones a contactos eléctricos.
- Exposición al ruido.
- Golpes por objetos o herramientas.
- Proyección de fragmentos o partículas.
- Pisadas sobre objetos.

## Medidas preventivas

---

### Normas generales

- Utilizar herramientas eléctricas con marcado CE prioritariamente o adaptadas al RD 1215/1997.
- Es necesaria formación específica para la utilización de cada uno de los equipos.
- Seguir en todo momento las recomendaciones e instrucciones del fabricante.
- Mantener las zonas de trabajo limpias y ordenadas.
- Deben evitarse o minimizarse las posturas forzadas y los sobreesfuerzos durante el trabajo.

### Normas de uso y mantenimiento

- Antes de empezar a trabajar, limpiar los posibles derrames de aceite o combustible que puedan existir.
- Evitar la presencia de cables eléctricos en las zonas de paso.
- Evitar entrar en contacto con el accesorio de giro en rotación.
- Se tiene que disponer de empuñadura auxiliar para una mejor sujeción y de interruptor con freno de inercia, de forma que al dejar de apretar se pare la máquina de manera automática.
- Tienen que ser reparados por personal autorizado.
- La conexión o suministro eléctrico se tiene que realizar con manguera antihumedad.
- Las operaciones de limpieza y mantenimiento se han de efectuar previa desconexión de la red eléctrica o de la batería.
- Realizar estas operaciones con equilibrio estable, colocando de forma correcta los pies.
- Se ha de escoger el accesorio de corte o penetración adecuada para el material que se tenga que agujerear.
- Se tienen que sustituir inmediatamente las herramientas gastadas o agrietadas.
- Desconectar este equipo de la red eléctrica o extraer la batería, cuando no se utilice.
- Realizar mantenimientos periódicos de estos equipos.
- El cambio del accesorio tiene que realizarse con el equipo parado.
- Hay que verificar que los accesorios están en perfecto estado antes de su colocación.

## Equipos de protección individual (EPIs)

---

- Botas de seguridad.
- Chaleco/ropa alta visibilidad.

- Casco de protección frente a riesgos mecánicos.
- Guantes de protección.
- Gafas de protección anti impacto.
- Protección auricular frente al ruido.

## 2 Herramientas manuales

### Descripción

---

Equipos de trabajo utilizados generalmente de forma individual que únicamente requieren para su accionamiento la fuerza motriz humana: martillos, mazas, hachas, punzones, tenazas, alicates, palas, cepillos, palancas, gatos, rodillos, pies de cabra, destornilladores, etc.

### Relación de riesgos previsibles

---

- Caída de objetos por manipulación.
- Caída de objetos desprendidos.
- Pisadas sobre objetos.
- Golpes por objetos o herramientas.
- Proyección de fragmentos o partículas.
- Sobreesfuerzos.
- Posturas forzadas.

### Medidas preventivas

---

#### Recomendaciones generales

- Se tiene que formar previamente al usuario acerca de cómo funciona la herramienta y la forma de utilizarla de la manera más segura, evitando que los dedos, manos o cualquier parte del cuerpo pueda verse afectada por la herramienta.
- Deben evitarse o minimizarse las posturas forzadas y los sobreesfuerzos durante el trabajo.

#### Recomendaciones particulares

- Utilizarlas adecuadamente y para su uso específico.
- Cuando sea necesario, los trabajadores tienen que disponer de instrucciones precisas sobre el uso de las herramientas y las medidas de seguridad asociadas.
- Al transportar herramientas (quedan excluidas las de volumen importante):
  - Los trabajadores no las tienen que transportar ni en las manos ni en los bolsillos.
  - Llevarlas en cajas o maletas portaherramientas, con las partes punzantes protegidas.
  - Para subir a una escalera, poste, andamio o similar, hay que utilizar una cartera o cartuchera fijada a la cintura, o un bolso bandolera, de forma que queden las manos libres.
- El mantenimiento de las herramientas es fundamental para conservarlas en buen estado para su utilización. Hay que realizar inspecciones periódicas para mantenerlas en buen estado, limpias y afiladas y con las articulaciones engrasadas.

### Equipos de protección individual (EPIs)

---

- Botas de seguridad.
- Chaleco/ropa alta visibilidad.
- Casco de protección frente a riesgos mecánicos.
- Guantes de protección.
- Gafas de protección anti impacto.

- Protección auricular frente.



## **PLIEGO DE CONDICIONES**

ESTUDIO BÁSICO DE SEGURIDAD Y SALUD P.O.  
43.21 ADECUACIÓN DE LA LÍNEA AÉREA DE MEDIA  
TENSIÓN DEL FARO DE CALA FIGUERA PARA LA  
PROTECCIÓN DE LA AVIFAUNA

Autor: D. Cristina Cobalea Medina  
Ingeniera Industrial – N° Colegiado: 980  
prl@cemos.es

## PLIEGO DE CONDICIONES

### 1 Normativa

En el pliego de condiciones particulares se tendrán en cuenta las normas legales y reglamentarias aplicables a las especificaciones técnicas propias de la obra, así como las prescripciones que se habrán de cumplir con las características, la utilización y la conservación de las máquinas, útiles, herramientas, sistemas y equipos preventivos.

Disposiciones legales y reglamentarias de aplicación:

#### 1.1 Principios generales

\* Ley de Prevención de Riesgos Laborales. 31/1995 de 8 de noviembre. BOE núm. 269 de 10 de noviembre. Modificado por la Ley 31/1998 de 30 de diciembre.

Disposiciones derogadas o modificadas:

.- Artículo 26: Punto 1º, 2º, 3º y 4º. Sobre la "protección de la maternidad". Sustituido por la Ley 39/1999, de 5 de noviembre, para promover la conciliación de la vida familiar y laboral de las personas trabajadoras. BOE núm. 266 de 6 de noviembre de 1999.

.- Artículo 42: Responsabilidades y su compatibilidad. En su punto 2º, 4º y 5º derogados por el Real Decreto Legislativo 5/2000, de 4 de agosto. Texto refundido de la Ley sobre Infracciones y Sanciones en el Orden Social. BOE de 8 de agosto de 2000.

.- Artículo 45: Infracciones administrativas.

.- Artículo 46: Infracciones leves.

.- Artículo 47: Infracciones graves.

.- Artículo 48: Infracciones muy graves.

.- Artículo 49: Sanciones.

.- Artículo 50: Reincidencia.

.- Artículo 51: Prescripción de las infracciones.

.- Artículo 52: Competencias sancionadores. Derogados por el Real Decreto Legislativo 5/2000, de 4 de agosto. Texto refundido de la Ley sobre Infracciones y Sanciones en el Orden Social. BOE de 8 de agosto de 2000.

\* Ley 50/1998, de 30 de diciembre, de Medidas Fiscales, Administrativas y del Orden Social. (Que modifica los artículos 45, 47, 48 y 49 de la Ley de Prevención de Riesgos Laborales).

\* Ley 22/1998, de 28 de julio, de Costas.

\* RDL 5/2000, de 4 de agosto, por el que se aprueba el texto refundido de la Ley sobre Infracciones y Sanciones en el Orden Social.

\* Ley 39/1999, de 5 de noviembre, para promover la conciliación de la vida familiar y laboral de las personas trabajadoras. (Que modifica el artículo 26 de la Ley de Prevención de Riesgos Laborales).

\* RD 1879/1996, de 2 de agosto, por el que se regula la composición de la Comisión Nacional de Seguridad y Salud en el Trabajo. BOE de 9 de agosto de 1996.

\* Ley 54/2003, de 12 de diciembre, de reforma del marco normativo de la Prevención de Riesgos Laborales.

\* RD 309/2001, de 23 de marzo, por el que se modifica el RD 1879/1996, por el que se regula la composición de la Comisión Nacional de Seguridad y Salud en el Trabajo. BOE de 5 de abril de 2001.

\* RD 216/1999, de 5 de febrero, sobre disposiciones mínimas de seguridad y salud en el trabajo en el ámbito de las Empresas de Trabajo Temporal (ETT). BOE de 24 de febrero de 1999.

\*. Real Decreto Legislativo 1/1994, por el que se aprueba el Texto Refundido de la Ley General de la Seguridad Social.

- \* OM de 9 de marzo de 1971. La Ordenanza General de Seguridad e Higiene en el Trabajo. BOE, núm. 64 de 16 de marzo. Donde solo queda vigente el capítulo VI del título II.
- \* Real Decreto Legislativo 2/2015, de 23 de octubre, por el que se aprueba el texto refundido de la Ley del Estatuto de los Trabajadores.
- \* Real Decreto 67/2010, de 29 de enero, de adaptación de la legislación de Prevención de Riesgos Laborales a la Administración General del Estado.
- \* Ley 32/2006 reguladora de la Subcontratación en el Sector de la Construcción (BOE núm. 250 de 19 de octubre).
- \*. RD 1109/2007, de 24 de agosto, por el que se desarrolla la Ley 32/2006, de 18 de octubre, reguladora de la subcontratación en el Sector de la Construcción.
- \*. Ley 20/2007, de 11 de julio, del Estatuto del trabajo autónomo.
- Ley 6/2017, de 24 de octubre, de Reformas Urgentes del Trabajo Autónomo.

## 1.2 Servicios de prevención

- \* RD 39/1997, de 17 de enero, Reglamento de los Servicios de Prevención. Del Ministerio de Trabajo y Asuntos Sociales. BOE núm. 27 de 31 de enero de 1997.
  - RD 598/2015, de 3 de julio, por el que se modifican el Real Decreto 39/1997, de 17 de enero, por el que se aprueba el Reglamento de los servicios de prevención; el Real Decreto 485/1997, de 14 de abril, sobre disposiciones mínimas en materia de señalización de seguridad y salud en el trabajo; el Real Decreto 665/1997, de 12 de mayo, sobre la protección de los trabajadores contra los riesgos relacionados con la exposición a agentes cancerígenos durante el trabajo y el Real Decreto 374/2001, de 6 de abril, sobre la protección de la salud y seguridad de los trabajadores contra los riesgos relacionados con los agentes químicos durante el trabajo.
  - Real Decreto 337/2010, de 19 de marzo, por el que se modifican el Real Decreto 39/1997, de 17 de enero, por el que se aprueba el Reglamento de los Servicios de Prevención; el Real Decreto 1109/2007, de 24 de agosto, por el que se desarrolla la Ley 32/2006, de 18 de octubre, reguladora de la subcontratación en el sector de la construcción y el Real Decreto 1627/1997, de 24 de octubre, por el que se establecen disposiciones mínimas de seguridad y salud en obras de construcción.
  - RD 899/2015, de 9 de octubre, por el que se modifica el Real Decreto 39/1997, de 17 de enero, por el que se aprueba el Reglamento de los Servicios de Prevención
  - Orden TIN/2504/2010, de 20 de septiembre, por la que se desarrolla el Real Decreto 39/1997, de 17 de enero, por el que se aprueba el Reglamento de los Servicios de Prevención, en lo referido a la acreditación de entidades especializadas como servicios de prevención, memoria de actividades preventivas y autorización para realizar la actividad de auditoría del sistema de prevención de las empresas.
- \* RD 780/1998, de 30 de abril, Modificación del Reglamento de los Servicios de Prevención. Ministerio de Trabajo y Asuntos Sociales. BOE de 1 de mayo de 1998.
- \* Orden TAS/3623/2006, de 28 de noviembre, por la que se regulan las actividades preventivas en el ámbito de la Seguridad Social y la financiación de la Fundación para la Prevención de Riesgos Laborales, publicado en el BOE número 285 de 29 de Noviembre de 2006.
- \* R.D. 604/2006, de 19 de mayo, por el que se modifican el Real Decreto 39/1997, de 17 de enero, por el que se aprueba el Reglamento de los Servicios de Prevención, y el Real Decreto 1627/1997, de 24 de octubre, por el que se establecen las disposiciones mínimas de seguridad y salud en las obras de construcción.

## **1.3 Ergonomía**

### **1.3.1 Cargas**

\* RD 487/1997, de 14 de abril, Disposiciones mínimas de Seguridad y Salud relativas a la Manipulación Manual de Cargas que entrañen riesgos, en particular dorsolumbares para los trabajadores (Directiva 90/269/CEE), del Ministerio de Trabajo y Asuntos Sociales. BOE núm. 97 de 23 de abril de 1997.

\* Convenio 127 de la OIT, relativo al peso máximo de la carga que puede ser transportada por un trabajador.

### **1.3.2 Pantallas de visualización de datos**

\* RD 488/1997, de 14 de abril, Disposiciones mínimas de Seguridad y Salud relativas al trabajo con equipos que incluyen Pantallas de Visualización. BOE núm. 97 de 23 de abril de 1997.

## **1.4 Higiene industrial**

### **1.4.1 Enfermedades profesionales**

\* Convenio 42 de la OIT, relativo a la indemnización por enfermedades profesionales (revisado en 1934).

\*.Real Decreto 1299/2006, de 10 de noviembre, por el que se aprueba el cuadro de enfermedades profesionales en el sistema de la Seguridad Social y se establecen criterios para su notificación y registro.

- Modificado Real Decreto 257/2018, de 4 de mayo, por el que se modifica el Real Decreto 1299/2006, de 10 de noviembre, por el que se aprueba el cuadro de enfermedades profesionales en el sistema de la Seguridad Social y se establecen criterios para su notificación y registro.

## **1.5 Contaminantes químicos**

\* Real Decreto 656/2017, de 23 de junio, por el que se aprueba el Reglamento de Almacenamiento de Productos Químicos y sus Instrucciones Técnicas Complementarias MIE APQ 0 a 10, publicado por el BOE número 176 de 25 de Julio de 2017.

\* RD 374/2001, de 6 de Abril, sobre la protección de la salud y seguridad de los trabajadores contra los riesgos relacionados con los agentes químicos durante el trabajo.

### **1.5.1 Plomo y cloruro de vinilo**

\* Orden de 9 de abril de 1986. Reglamento para la prevención de riesgos y protección de la salud por la presencia de cloruro de vinilo monómero en el ambiente de trabajo. BOE de 6 de mayo de 1986.

\* Orden de 9 de abril de 1986. Reglamento para la prevención de riesgos y protección de la salud de los trabajadores por la presencia de plomo metálico y sus compuestos iónicos en el ambiente de trabajo.

### **1.5.2 Cancerígenos**

\* RD 665/1997, de 12 de mayo, Protección de los trabajadores contra los riesgos relacionados con la exposición a Agentes Cancerígenos durante el trabajo. BOE núm. 124 de 24 de mayo de 1997.

-. Modificado por el RD 1124/2000, de 16 de junio. BOE de 17 de junio de 2000.

\* Convenio 136 de la OIT, relativo a la protección contra los riesgos de intoxicación por el benceno.

\* Real Decreto 374/2001, de 6 de abril, sobre la protección de la salud y seguridad de los trabajadores contra los riesgos relacionados con los agentes químicos durante el trabajo.

### **1.5.3 Amianto**

\* Convenio 162 de la OIT, sobre utilización del asbesto en condiciones de seguridad. Adoptado el 24 de junio de 1986.

\* RD 108/1991, de 1 de febrero de 1991. Prevención y reducción de la contaminación del medio ambiente producida por amianto.

\* RD 396/2006, de 31 de marzo, por el que se establecen las disposiciones mínimas de seguridad y salud aplicables a los trabajos con riesgo de exposición al amianto.

## **1.6 Contaminantes físicos**

### **1.6.1 Ruido**

\* Convenio 148 de la OIT, sobre la protección de los trabajadores contra los riesgos profesionales debidos a la contaminación del aire, el ruido y las vibraciones en el lugar de trabajo.

\* RD 286/2006, de 10 de marzo, sobre la Protección de la salud y la seguridad de los trabajadores contra los riesgos relacionados con la exposición al ruido.

\* RD 212/2002, de 22 de febrero, por el que se regulan las emisiones sonoras en el entorno debidas a determinadas máquinas de uso al aire libre.

### **1.6.2 Radiaciones ionizantes**

\* RD 413/1997, de 21 de marzo de 1997 relativa a la protección operacional de los trabajadores exteriores con riesgo de exposición a radiaciones ionizantes por intervención en zona controlada. BOE de 16 de abril de 1997.

\* Convenio 115 de la OIT, relativo a la protección de los trabajadores contra las radiaciones ionizantes.

\* RD 1566/1998, de 17 de julio de 1998, relativa a la protección de la salud frente a los riesgos derivados de las radiaciones ionizantes en exposiciones médicas. BOE de 28 de agosto de 1998.

\* RD 783/2001, de 6 de julio, por el que se aprueba el Reglamento sobre protección sanitaria contra radiaciones ionizantes.

\* RD 815/2001, de 13 de julio, sobre justificación del uso de las radiaciones ionizantes para la protección radiológica de las personas con ocasión de exposiciones médicas.

\* RD 229/2006, de 24 de febrero, sobre el control de fuentes radiactivas encapsuladas de alta actividad y fuentes huérfanas.

### **1.6.3 Vibraciones**

\* RD 1311/2005, de 4 de noviembre, sobre la protección de la salud y la seguridad de los trabajadores frente a los riesgos derivados o que puedan derivarse de la exposición a vibraciones mecánicas.

-. Real Decreto 330/2009, de 13 de marzo, por el que se modifica el Real Decreto 1311/2005, de 4 de noviembre, sobre la protección de la salud y la seguridad de los trabajadores frente a los riesgos derivados o que puedan derivarse de la exposición a vibraciones mecánicas.

## **1.7 Contaminantes biológicos**

\* RD 664/1997, de 12 de mayo, Protección de los trabajadores contra los riesgos relacionados con la exposición a Agentes Biológicos durante el trabajo. BOE núm. 124 de 24 de mayo de 1997.

- Orden Ministerial del 25 de marzo de 1998, del Ministerio de Trabajo y Asuntos Sociales, por el que se adapta en función del progreso técnico el RD 664/1997. BOE de 30 de marzo de 1998. Y corrección de errores. BOE de 15 de marzo de 1998.

## 1.8 Otras disposiciones

\* Real Decreto 840/2015, de 21 de septiembre, por el que se aprueban medidas de control de los riesgos inherentes a los accidentes graves en los que intervengan sustancias peligrosas.

\* RD 2414/1961, de 30 de noviembre. Reglamento de Actividades Molestas, Nocivas, Insalubres y Peligrosas.

### 1.8.1 Residuos

\* RD 937/1989, de 21 de julio, por el que se regula la concesión de ayudas del Plan Nacional de Residuos Industriales.

\* RD 833/1988, de 20 de julio. Reglamento para la ejecución de la Ley 20/1986 (derogada por Ley 10/1998, y posteriormente por la Ley 22/2011), básica de residuos tóxicos y peligrosos.

- Modificada por el RD 1771/1994, de 5 de agosto, de adaptación a la Ley 30/1992, de 26 de noviembre, de régimen jurídico de las Administraciones Públicas y del Procedimiento Administrativo Común, de determinados procedimientos administrativos en materia de aguas, costas y medio ambiente.

- Modificada por el RD 952/1997, de 20 de junio, por el que se modifica el Reglamento para la Ejecución de la Ley 20/1986 (Derogada por Ley 10/1998), de 14 de mayo, Básica de Residuos Tóxicos y Peligrosos, aprobado mediante RD 833/1988, de 20 de julio.

\* Ley 22/2011, de 28 de julio, de residuos y suelos contaminados.

\* Decisión de la Comisión 96/350/CE de 24 de mayo de 1996.

\* Reglamento (CEE) 259/1993, del Consejo, de 1 de febrero de 1993, relativo a la vigilancia y control de los traslados de residuos en el interior y a la entrada y salida de la Comunidad Europea.

\* Decisión 94/3/CE, de la Comisión, de 20 de diciembre, y la Lista de Residuos Peligrosos, aprobada por la Decisión 94/904/CE, del Consejo, de 22 de diciembre.

- Modificada por el RDL 4/2001, de 16 de febrero, sobre el régimen de intervención administrativa aplicable a la valorización energética de harinas de origen animal procedentes de la transformación de despojos y cadáveres de animales.

\* RD 1378/1999, de 27 de agosto de 1999, complementa la Ley 10/1998, de 21 de abril, estableciendo las Medidas para la Eliminación y Gestión de los Policlorobifenilos, Policloroterfenilos y Aparatos que los contengan.

### 1.8.2 Lugares de trabajo

\* R.D. 485/1997, sobre disposiciones mínimas en materia de señalización de seguridad y salud en el trabajo, publicado en BOE de 23 de Abril de 1997.

\* RD 486/1997, de 14 de abril. Disposiciones mínimas de Seguridad y Salud en los Lugares de Trabajo. Ministerio de Trabajo y Asuntos Sociales BOE núm. 97 de 23 de abril de 1997.

\* Real Decreto 173/2010, de 19 de febrero, por el que se modifica el Código Técnico de la Edificación, aprobado por el Real Decreto 314/2006, de 17 de marzo, en materia de accesibilidad y no discriminación de las personas con discapacidad.

### 1.8.3 Etiquetado de sustancias peligrosas

\* RD 363/1995, de 10 de marzo de 1995. Reglamento sobre Notificación de Sustancias Nuevas y Clasificación, Envasado y Etiquetado de Sustancias Peligrosas. BOE de 5 de junio de 1995.

Modificada por:

.- Orden de 13 de septiembre de 1995, por el que se modifica el Anexo I.

.- Orden de 21 de febrero de 1997, por el que se modifica el Anexo I.

.- RD 700/1998, de 24 de abril de 1998.

.- Orden de 30 de junio de 1998, por el que se modifica partes del articulado y partes de los Anexos I, III, V y VI.

.- Orden de 11 de septiembre de 1998, por el que se modifica partes de los Anexos I y VI.

.- Orden de 16 de julio de 1999, por el que se modifica partes de los Anexos I y V.

.- Orden de 5 de octubre de 2000, por el que se modifican los Anexos I, III, IV y VI.

.- RD 1802/2008, de 3 de noviembre, por el que se modifica el Reglamento sobre notificación de sustancias nuevas y clasificación, envasado y etiquetado de sustancias peligrosas, aprobado por Real Decreto 363/1995, de 10 de marzo, con la finalidad de adaptar sus disposiciones al Reglamento (CE) n.º 1907/2006 del Parlamento Europeo y del Consejo (Reglamento REACH).

#### **1.8.4 Señalización**

\* RD 485/1997, de 14 de abril, Disposiciones mínimas en materia de Señalización de seguridad y salud en el trabajo. Ministerio de Trabajo y Asuntos Sociales. BOE núm. 97 de 23 de abril de 1997.

\* IC 8.3. de Señalización de Obras en Carreteras.

#### **1.8.5 Incendios**

\* Orden de 24 de octubre de 1979 sobre protección anti-incendios en los establecimientos sanitarios.

\* Orden de 25 de septiembre de 1979 sobre prevención de incendios en establecimientos turísticos.

\*. RD 47/2004, de 10 de febrero, de establecimientos hoteleros.

\*.RD 513/2017, de 22 de mayo, por el que se aprueba el Reglamento de instalaciones de protección contra incendios

\* Orden de 27 de julio de 1999 por el que se determinan las condiciones que deben reunir los extintores de incendios instalados en vehículos de transporte de personas o de mercancías.

\* Ordenanzas Municipales.

### **1.9 Electricidad**

\* RD 223/2008, de 15 de febrero, por el que se aprueban el Reglamento sobre condiciones técnicas y garantías de seguridad en líneas eléctricas de alta tensión y sus instrucciones técnicas complementarias ITC-LAT 01 a 09.

\*. R.D. 842/2002 de 2 de agosto Reglamento Electrotécnico de Baja Tensión e Instrucciones Técnicas Complementarias.

\* RD 337/2014, de 9 de mayo, por el que se aprueban el Reglamento sobre condiciones técnicas y garantías de seguridad en instalaciones eléctricas de alta tensión y sus Instrucciones Técnicas Complementarias ITC-RAT 01 a 23

\* Orden de 18 de octubre de 1984 complementaria de la de 6 de Julio que aprueba las Instrucciones técnicas complementarias del reglamento sobre condiciones técnicas y garantías de seguridad en centrales eléctricas, subestaciones y centros de transformación. ITC MIE-RAT 20.

\* Orden de 27 de noviembre de 1987. Actualización de las Instrucciones técnicas complementarias MIE-RAT 13 y MIE-RAT 14 del Reglamento sobre condiciones técnicas y garantías de seguridad en centrales eléctricas, subestaciones y centros de transformación.

\* Orden de 23 de junio de 1988. Actualización de diversas instrucciones técnicas complementarias MIE-RAT de Reglamento sobre condiciones técnicas y garantías de seguridad en centrales eléctricas, subestaciones y centros de transformación.

\* Orden de 16 de abril de 1991, por la que se modifica el punto 3.6 de la Instrucción Técnica complementaria MIE-RAT 06 del reglamento sobre condiciones técnicas y garantías de seguridad en centrales eléctricas, subestaciones y centros de transformación.

\* RD 614/2001, de 8 de junio, sobre disposiciones mínimas para la protección de la salud y seguridad de los trabajadores frente al riesgo eléctrico. BOE núm. 148 de 21 de junio de 2001.

## 1.10 Construcción

\* RD 1627/1997, de 24 de Octubre, Disposiciones mínimas de seguridad y salud en las obras de construcción. BOE núm. 256 de 25 de octubre de 1997.

\* Ordenanza de trabajo en la Construcción, Vidrio y Cerámica. OM de 28 agosto 1970. BOE 5, 7, 8 y 9 de septiembre de 1970. OM 28 de julio de 1977. OM de 4 de julio de 1983. Resolución de 30 de enero de 1997, de la Dirección General de Trabajo y Migraciones, por la que se dispone la inscripción en el Registro y publicación del contenido de la prórroga de Trabajo de Construcción, Vidrio y Cerámica, en el sector.

\* Convenio 62 de la OIT, relativo a las prescripciones de seguridad en la industria de la edificación.

\* Ley 38/1999, de 5 de noviembre, de Ordenación de la Edificación, concreta en la Disposición adicional cuarta la titulación académica y profesional de los Coordinadores de Seguridad y Salud en las obras de edificación. BOE de 6 de noviembre de 1999.

\* Resolución de 8 de abril de 1999, sobre Delegación de Facultades en Materia de Seguridad y Salud en las Obras de Construcción, complementa artículo 18 de RD 1627/1997, de 24 de octubre de 1997, sobre Disposiciones mínimas de Seguridad y Salud en las Obras de Construcción.

\* Ordenanzas Municipales sobre Vallados de Obra, Ocupaciones de Viales, etc.

## 1.11 Equipos de trabajo

\* RD 1215/1997, de 18 de julio, Disposiciones mínimas de Seguridad y Salud para la utilización por los trabajadores de los Equipos de Trabajo. Ministerio de Trabajo y Asuntos Sociales. BOE núm. 188 de 7 de agosto de 1997.

- RD 2177/2004, de 12 de noviembre, por el que se modifica el Real Decreto 1215/1997, de 18 de julio, por el que se establecen las disposiciones mínimas de seguridad y salud para la utilización por los trabajadores de los equipos de trabajo, en materia de trabajos temporales en altura.

## 1.12 Máquinas

\* Convenio 119 de la OIT, relativo a la protección de la maquinaria.

\* RD 2177/2004, de 10 de noviembre, por el que se derogan diferentes disposiciones en materia de normalización y homologación de productos industriales.

\* RD 1644/2008, de 10 de octubre, por el que se establecen las normas para la comercialización y puesta en servicio de las máquinas, publicada por el BOE número 246 de 11 de Octubre de 2008.

\* RD 683/2003, de 12 de junio, por el que se derogan diferentes disposiciones en materia de normalización y homologación de productos industriales de construcción.

\* RD 2200/1995, de 28 de diciembre de 1995, que aprueba el Reglamento de la Infraestructura para la Calidad y la Seguridad Industrial, que complementa al RD 2584/1981, de 18 de septiembre de 1981.

- RD 411/1997, de 21 de marzo, por el que se modifica el Real Decreto 2200/1995, de 28 de diciembre, por el que se aprueba el Reglamento de la infraestructura para la calidad y seguridad industrial.

- Reglamento (CEE) núm. 1836/93 del Consejo, de 29 de junio de 1993, por el que se permite que las empresas del sector industrial se adhieran con carácter voluntario a un sistema comunitario de gestión y auditoría medioambientales.

### **1.12.1 Grúas**

\* RD 2291/1985, de 8 de noviembre de 1985. Reglamento de Aparatos de Elevación y Manutención de los mismos. BOE de 11 de diciembre de 1985.

\* Orden de 26 de mayo de 1989, Instrucción Técnica Complementaria I.T.C.-MIE-AEM-3 del Reglamento de Aparatos de Elevación y Manutención referente a carretillas automotoras de manutención. BOE de 9 de junio de 1989.

\* RD 1215/1997, de 18 de julio. Disposiciones mínimas de seguridad y salud para la utilización de Equipos de Trabajo. BOE núm. 188, de 7 de agosto de 1997.

\* Real Decreto 836/2003, de 27 de junio, por el que se aprueba una nueva Instrucción técnica complementaria "MIE-AEM-2" del Reglamento de aparatos de elevación y manutención, referente a grúas torre para obras u otras aplicaciones.

\* Real Decreto 837/2003, de 27 de junio, por el que se aprueba el nuevo texto modificado y refundido de la Instrucción técnica complementaria "MIE-AEM-4" del Reglamento de aparatos de elevación y manutención, referente a grúas móviles autopropulsadas.

\* OM 23 de mayo de 1997, Reglamento de aparatos elevadores para obra.. BOE 14 de junio de 1997.

### **1.12.2 Equipos de protección individual**

\* RD 1407/1992, de 20 de noviembre, Reglamento sobre comercialización y libre circulación comunitaria de los Equipos de Protección Individual. BOE núm. 311 de 28 de diciembre de 1992.

- Modificado por la Orden de 16 de mayo de 1994 por el que se modifica el periodo transitorio establecido en el RD 1407/1992, por el que se regulan las condiciones para la comercialización y libre circulación intracomunitaria de los equipos de protección individual.

- Modificado por el RD 159/1995 de 3 de febrero, del Ministerio de la Presidencia e Higiene en el trabajo. Donde se modifica el marcado CE de conformidad y el año de colocación. BOE núm. 57 de 8 de marzo de 1995.

- Modificado este último a su vez por la Orden Ministerial de 20 de febrero de 1997, por el que se modifica el Anexo del RD 159/1995, de 3 de febrero. BOE núm. 56 de 6 de marzo de 1997.

\* Resolución de 25 de abril de 1996, de la Dirección General de Calidad y Seguridad Industrial, por la que se publica, a título informativo, información complementaria establecida por el RD 1407/1992, de 20 de noviembre, por el que se regula las condiciones para la comercialización y libre circulación intracomunitaria de los equipos de protección individual.

\* RD 773/1997, de 30 de mayo, Disposiciones mínimas de seguridad y salud relativas a la utilización por los trabajadores de equipos de protección individual (EPI). Ministerio de Trabajo y Asuntos Sociales. BOE núm. 140 de 12 de junio de 1997.

### **1.12.3 Aparatos de presión**

\* RD 1849/2000, de 10 de noviembre, por el que se derogan diferentes disposiciones en materia de normalización y homologación de productos industriales, publicado en BOE número 289 de 02 de Septiembre de 2000.

\* RD 2060/2008, de 12 de diciembre, por el que se aprueba el Reglamento de equipos a presión y sus instrucciones técnicas complementarias.

\*. RD 709/2015, de 24 de julio, por el que se establecen los requisitos esenciales de seguridad para la comercialización de los equipos a presión

\* Orden de 17 de marzo de 1981 por el que se aprueba la ITC MIE-AP1 referente a calderas, economizadores, precalentadores de agua, sobrecalentadores y recalentadores de vapor. (Modificada por la Orden de 28 de marzo de 1985).

\* RD 1381/2009, de 28 de agosto, por el que se establecen los requisitos para la fabricación y comercialización de los generadores de aerosoles.

\* RD 222/2001 de 2 de Marzo, por el que se dictan las disposiciones de aplicación de la Directiva 1999/36/CE, del Consejo, de 29 de abril, relativa a equipos a presión transportables.

Modificado por:

\* RD 2097/2004, de 22 de octubre, por el que se aplaza, para determinados equipos, la fecha de aplicación del Real Decreto 222/2001, de 2 de marzo, por el que se dictan las disposiciones de aplicación de la Directiva 1999/36/CE del Consejo, de 29 de abril de 1999, relativa a los equipos a presión transportables. BOE núm. 270 de 9 de noviembre de 2004.

\* Orden CTE/2723/2002, de 28 de octubre, por la que se modifica el anexo IV del Real Decreto 222/2001, de 2 de marzo, por el que se dictan las disposiciones de aplicación de la Directiva 1999/36/CE, del Consejo, de 29 de abril, relativa a equipos a presión transportables.

### **1.13 Varios**

\* Real Decreto 1849/2000, de 10 de noviembre, por el que se derogan diferentes disposiciones en materia de normalización y homologación de productos industriales

\* Orden TIN/1071/2010, de 27 de abril, sobre los requisitos y datos que deben reunir las comunicaciones de apertura o de reanudación de actividades en los centros de trabajo.

\*- Orden de 29 de abril de 1999, por la que se establecen las normas y los baremos retributivos aplicables a las actividades docentes y formativas desarrolladas en el Ministerio de Agricultura, Pesca y Alimentación; a las actividades relacionadas con la gestión de las publicaciones editadas por el Departamento, y a la participación en los Jurados de Valoración constituidos en el mismo.

\* Normas y Métodos recomendados internacionales, anexo 14 al convenio sobre Aviación Civil Internacional (OACI).- Vol.1: Diseño y Operaciones de Aeródromos.

\* Normativa de Seguridad en Plataforma de AENA. Ed. 2008.

## **2 Condiciones de los medios de protección e instalaciones provisionales de obra.**

### **2.1 Características de empleo y conservación de máquinas**

Se cumplirá lo indicado en el Reglamento de Seguridad de máquinas, Real Decreto 1849/2000, de 10 de noviembre.

### **2.2 Características de empleo y conservación de máquinas**

Tanto en el empleo como en la conservación de los útiles y herramientas, el Encargado de Obra velará por su correcto empleo y conservación, exigiendo a los trabajadores el cumplimiento de las especificaciones dadas por el fabricante.

El Encargado de Obra cuidará que los útiles y herramientas se utilicen con las prescripciones de seguridad específicas para ellas y vigilará la no realización de tareas de mantenimiento de las máquinas en el interior de la obra.

Las herramientas y útiles establecidos en las previsiones de este Estudio, pertenecen al grupo de herramientas y útiles conocidos y con experiencia en su empleo. A dichas herramientas y útiles deben aplicarse las normas generales de carácter práctico y de general conocimiento, vigentes según los criterios generalmente admitidos.

### **3 Características, empleo y conservación de los equipos preventivos.**

Dentro de los equipos preventivos, se consideran los dos grupos fundamentales: Equipos de Protección Individual (EPI) y Medios de protección Colectiva.

#### **3.1 Equipos de protección individual**

a).- Protectores de la cabeza:

- Cascos de seguridad (obras públicas y construcción, minas e industrias diversas).
- Cascos de protección contra choques e impactos.
- Prendas de protección para la cabeza (gorros, gorras, sombreros, etc. , de tejido recubierto, etc.).
- Cascos para usos especiales (fuego, productos químicos, etc.).

b).- Protectores del oído:

- Protectores auditivos tipo "tapones"
- Protectores auditivos desechables o reutilizables.
- Protectores auditivos tipo "orejeras", con arnés de cabeza, bajo la barbilla o la nuca.
- Casco antirruido.
- Protectores auditivos acoplables a los cascos de protección para la industria.
- Protectores auditivos dependientes del nivel.
- Protectores auditivos con aparatos de intercomunicación.

c).- Protectores de los ojos y de la cara:

- Gafas de montura "universal".
- Gafas con montura "integral" (uni o biocular).
- Gafas de montura "cazoletas"
- Pantallas faciales.
- Pantallas para soldadura (de mano, de cabeza, acoplables a casco de protección para la industria).

d).- Protección de las vías respiratorias

- Equipos filtrantes de partículas (molestas, nocivas, tóxicas o radiactivas).
- Equipos filtrantes frente a gases y vapores.
- Equipos filtrantes mixtos.
- Equipos aislantes de aire libre.
- Equipos aislantes con suministro de aire.
- Equipos respiratorios con casco o pantalla para soldadura.
- Equipos respiratorios con máscara amovible para soldadura.
- Equipos de submarinismo.

e).- Protectores de manos y brazos:

- Guantes contra agresiones mecánicas (perforaciones, cortes, vibraciones).
- Guantes contra las agresiones químicas.
- Guantes contra las agresiones de origen eléctrico.
- Guantes contra las agresiones de origen térmico.
- Manoplas.
- Manguitos y mangas.

f).- Protectores de pies y piernas:

- Calzado de seguridad.
- Calzado de protección.
- Calzado de trabajo.
- Calzado y cubrecalzado de protección contra el calor.
- Calzado y cubrecalzado de protección contra el frío.
- Calzado frente a la electricidad.
- Calzado de protección contra las motosierras.
- Protectores amovibles del empeine.
- Polainas.
- Suelas amovibles (antitérmicas, antiperforación, o antitranspiración).
- Rodilleras.

g).- Protectores de la piel

- Cremas de protección y pomadas.

h).- Protectores del tronco y el abdomen

- Chalecos, chaquetas y mandiles de protección contra las agresiones mecánicas (perforaciones, cortes, proyecciones de metales en fusión).
- Chalecos, chaquetas y mandiles de protección contra las agresiones químicas.
- Chalecos termógenos.
- Chalecos salvavidas.
- Mandiles de protección contra los rayos X.
- Cinturones de sujeción del tronco.
- Fajas y cinturones antivibraciones.

i).- Protección total del cuerpo:

- Equipos de protección contra las caídas de altura.
- Dispositivos anticaídas deslizantes.
- Arnéses.
- Cinturones de sujeción.
- Dispositivos anticaídas con amortiguador.
- Ropa de protección.
- Ropa de protección contra las agresiones mecánicas (perforaciones, cortes).
- Ropa de protección contra las agresiones químicas.
- Ropa de protección contra las proyecciones de metales en fusión y las radiaciones infrarrojas.
- Ropa de protección contra las fuentes de calor intenso o estrés térmico.
- Ropa de protección contra bajas temperaturas.
- Ropa de protección contra la contaminación radiactiva.
- Ropa antipolvo.
- Ropa antigás.
- Ropa y accesorios (brazalete, guantes) de señalización (retroreflectantes, fluorescente).

Todas las prendas de protección personal o elementos de protección colectiva tendrán fijado un período de vida útil, desechándose a su término.

Cuando por las circunstancias del trabajo se produzca un deterioro más rápido en una determinada prenda o equipo, se repondrá éste, independientemente de la duración prevista o fecha de entrega.

Toda prenda o equipo de protección que haya sufrido un trato límite, es decir, el máximo para el que fue concebido (por ejemplo, por un accidente) será desechado y repuesto al momento.

Aquellas prendas que por su uso hayan adquirido más holguras o tolerancias de las admitidas por el fabricante, serán repuestas inmediatamente.

El uso de una prenda o equipo de protección nunca representará un riesgo en sí mismo.

Todo Equipo de Protección Individual, se ajustará al R.D. 1407/92, de 20 de Noviembre, y sus instrucciones complementarias que lo desarrollan. Dichos equipos tendrán marcado "CE". Así mismo se cumplirá el R.D. 773/1997, de 30 de Mayo, sobre disposiciones mínimas de seguridad y salud relativas a la utilización por los trabajadores de Equipos de Protección Individual.

### 3.2 Equipos de protección colectiva

La protección colectiva puede definirse como: "La incorporación al medio productivo de una protección, que sirviendo para todos los trabajadores, elimina el riesgo".

Una forma de clasificar las protecciones colectivas es mediante dos grandes grupos, según protejan de riesgo de accidentes o de enfermedad del trabajo.

Protecciones colectivas de seguridad contra el riesgo de:

- Caídas de personas
- Caídas de materiales y objetos
- Caídas de vehículos
- Sobrecargas en máquinas
- Electricidad
- Incendios

Protecciones colectivas de Higiene industrial contra los riesgos de:

- Radiaciones
- Ruidos
- Vibraciones
- Gases
- Polvos

Protecciones colectivas contra riesgos de altura:

a) Redes: Sirven para impedir o limitar la caída de altura de personas y/o objetos. Se pueden clasificar teniendo en cuenta su utilización en edificación o en obra civil:  
- Redes para obra civil y obras industriales:  
- Redes para estructuras metálicas

b) Barandillas: Las barandillas son protecciones colectivas, que tienen por objeto evitar la caída de altura, de personas que trabajan junto al vacío, y de algunos objetos.

Deberán cumplir con la norma UNE EN 13374:2004

Se pueden clasificar respecto a su morfología en:

- Barandillas sujetas por montantes.
- Montante incorporado al forjado
- Montante tipo sargento
- Montante tipo puntal
- Barandillas en andamios, plataformas de trabajo y pasarelas
- Barandillas en cubiertas y tejados.

Los huecos grandes deben ser protegidos por barandillas (sin perjuicio de que se conserve cubrición de ese hueco mediante red o mallazo).

c) Marquesinas:

- .- Las marquesinas o viseras son techumbres ligeras y voladas, que prestan protección reteniendo la caída de objetos.
- .- Los pasillos de seguridad son elementos, largos y más o menos estrechos, para garantizar el paso con seguridad por determinadas zonas, frente a la caída de objetos.
- .- Las pantallas son protecciones verticales para contener la caída y las proyecciones de objetos, normalmente.
- .- Las vallas son cerramientos provisionales que se hacen en una obra o un terreno.

d) Tapas para pequeños huecos:

- .- Tapas de madera o metálicas: Las de madera deben tener sus elementos unidos por tablas clavadas transversalmente.
- .- Red horizontal: Consiste en la colocación de una pequeña red cuidando que su anclaje perimetral sea lo suficientemente resistente.
- .- Barandillas para huecos de ascensores

Otros elementos de protección colectiva:

- Topes para la descarga de vehículos a distinto nivel
- Extintores

Los elementos de protección colectiva se ajustarán a las características fundamentales siguientes:

*a).- Vallas autónomas de limitación y protección:*

Tendrán como mínimo 90 cm de altura, metálicas y con pies derechos de apoyo de tal modo que conserven sus estabilidad. Estas vallas podrán utilizarse, ancladas convenientemente, para la protección de zanjas y pozos.

*b).- Pasillos o marquesinas de seguridad:*

Podrán realizarse a base de pórticos con pies derechos y dintel a base de tabloncillos embridados, firmemente sujetos al terreno y cubierta cuajada de tabloncillos. Estos elementos también podrán ser metálicos (los pórticos a base de tubo o perfiles y la cubierta de chapa).

Serán capaces de soportar el impacto de los objetos que se prevea puedan caer.

*c).- Redes perimetrales:*

La protección del riesgo de caída al vacío por el borde perimetral se hará mediante la utilización de pescante tipo horca.

El extremo inferior de la red se anclará a horquillas de hierro embebidas en el forjado. Las redes serán de poliamida, protegiendo las plantas de trabajo. La cuerda de seguridad será como mínimo de 10 mm de diámetro para sujeción a pescantes y de 6 mm para atado de paños y malla rómbica de cuadrícula 10 x 10 cm.

Se colocarán redes sintéticas reutilizables (sistema B) de dimensiones 1.20 x 10 metros que disponen de cuerda perimetral. La retícula de la malla será 10 x 10 cm., con una cuerda de atado perimetral de 8 o 10 mm y un espesor de hilo de al menos 3.5 mm. Así pues, nos encontraríamos ante unos paños de redes que se colocan a lo largo de las calles que dejan las distribuciones regulares de puntales en los encofrados continuos, sujetos a los puntales del encofrado mediante unos ganchos de acero. Estos ganchos deben tener un diámetro de 8 mm como mínimo.

Una vez se han colocado los paños de red, se puede proceder a la colocación de los tableros en estos encofrados continuos, con lo que, aunque una posible caída de altura en la colocación de éstos, la evitaríamos con las redes. Las redes de seguridad las dejaríamos instaladas hasta la colocación piezas aligerantes y se retirarían justo antes de proceder al hormigonado del forjado.

Las redes que se van a instalar serán de resistencia adecuada certificadas según norma UNE-EN 1263-1.

*d).- Cables y elementos de sujeción de cinturón de seguridad y sus anclajes:*

Tendrán suficiente resistencia para soportar los esfuerzos a que pueden estar sometidos, de acuerdo a su función protectora.

*e).- Plataformas de trabajo:*

Tendrán como mínimo 60 cm de ancho y las situadas a más de 2 m del suelo estarán dotadas de barandillas de 90 cm de altura, listón intermedio y rodapié.

*f).- Topes para la descarga de vehículos a distinto nivel:*

Se podrán realizar con un par de tablones embreados, fijados al terreno por medio de redondos hincados al mismo, o de otra forma eficaz.

*g).- Balizamientos:*

Cumplirán con la Norma UNE 81.501, Señalización de Seguridad en los lugares de trabajo.

*h).- Señales de circulación:*

Cumplirán lo previsto en el artículo 701 del Pliego de Prescripciones Técnicas Generales para Obras de Carreteras y Puentes (PG-3/75, B.O.E. 7.7.76) y se atenderán a lo indicado en la Norma 8.3-I.C. Señalización de Obras (Orden 31.8.87, B.O.E. 18.9.87).

Respecto a su colocación, se atenderá al Código de Circulación.

*i).- Señales de seguridad:*

Se proveerán y se colocarán de acuerdo con el Real Decreto 1403/1986 de 9 de Marzo, por el que se aprueba la norma sobre señalización de seguridad en los centros y locales de trabajo (B.O.E. 8.7.86).

*j).- Barandillas y plintos o rodapiés:*

Las barandillas de protección estarán situadas a 90 cm. del suelo y su resistencia será de 150 Kg. por metro lineal.

A continuación se exponen tres tipos de montantes, debiendo quedar completamente definido en el Plan de Seguridad y Salud.

- Barandillas tubulares sobre montantes incorporados al forjado: básicamente consiste en introducir en el hormigón del forjado un cartucho en el cual se introducirá luego el montante soporte de la barandilla.
- Barandillas tubulares sobre montante tipo puntal: el montante es un puntal metálico, en el cual no se pueden clavar las maderas de las barandillas. Si la barandilla es metálica y se ata al puntal con alambres o cuerdas, existe el peligro de deslizamiento, con lo que perdería todo su efecto de protección.
- Barandillas tubulares sobre montantes tipo sargento: el montante es de tubo cuadrado y se sujeta en forma de pinza al forjado. La anchura de esta pinza es graduable, de acuerdo con el espesor del forjado. En el mismo van colgados unos soportes donde se apoyan los diferentes elementos de la barandilla.

Las barandillas de colocarán en bordes de encofrado antes de colocar la tabica y en cuanto se haya hormigonado el forjado se colocarán en el canto del mismo. También será necesario su uso en escaleras interiores y en huecos de planta. Además se colocarán en bordes de excavación donde la altura de caída sea superior a 2 metros.

La contratista realizará una prueba de carga en las barandillas de protección colocadas en la obra, emitiendo un informe con los resultados de la misma. Se entregará copia de dicho informe al coordinador de seguridad y salud durante la ejecución de la obra.

*k).- Limitaciones de movimiento de grúas:*

Cuando las grúas puedan tener interferencias entre ellas se colocarán limitaciones de giro y/o finales de carrera que impidan automáticamente su funcionamiento, cuando una grúa intente trabajar en la zona de interferencia.

*l).- Extintores:*

Serán adecuados en agente extintor y tamaño al tipo de incendio previsible.  
Se revisarán cada 6 meses como máximo.

*m).- Interruptores diferenciales y tomas de tierra:*

La sensibilidad mínima de los interruptores diferenciales será para alumbrado de 30 mA y para fuerza de 300 mA.

La resistencia de las tomas de tierra no será superior a la que garantice, de acuerdo con la sensibilidad del interruptor diferencial, una tensión máxima de 24 V.

Se medirá su resistencia periódicamente y, al menos, en la época más seca del año.

*n).- Portabotellas:*

Las bombonas de oxígeno y acetileno, para transporte en horizontal dentro de la obra, se llevarán siempre sobre carro portabotellas.

*ñ).- Válvulas antirretroceso:*

Los equipos de oxiacetileno llevarán tres válvulas antirretroceso: una en el acoplamiento de la manguera de la salida de los manorreductores de bombonas y otra en la conexión del soplete.

*o).- Ganchos para reparaciones, conservación y mantenimiento:*

Tendrán las características adecuadas para soportar los pesos de los elementos que se han de suspender. Satisfarán a las Normas UNE que a ellos se refieran.

## 4 Condiciones generales

### 4.1 Condiciones generales de la obra

El presente Pliego de Condiciones técnicas particulares de seguridad y salud, es un documento contractual de esta obra que tiene por objeto:

- a) Exponer todas las obligaciones en materia de SEGURIDAD Y SALUD en el TRABAJO, de la Empresa Contratista adjudicataria del proyecto.
- b) Concretar la calidad de la PREVENCIÓN decidida.
- d) Exponer las ACTIVIDADES PREVENTIVAS de obligado cumplimiento en los casos determinados por el PROYECTO constructivo y exponer las ACTIVIDADES PREVENTIVAS que serán propias de la Empresa Contratista.
- d) Fijar unos determinados niveles de calidad de toda la PREVENCIÓN que se prevé utilizar con el fin de garantizar su éxito.
- e) Definir las formas de efectuar el control de la puesta en obra de la PREVENCIÓN decidida y su administración.
- f) Establecer un determinado programa formativo en materia de SEGURIDAD Y SALUD que sirva para implantar con éxito la PREVENCIÓN diseñada.

Todo eso con el objetivo global de conseguir un desarrollo de la obra sin accidentes ni enfermedades profesionales, al cumplir los objetivos fijados en la memoria de SEGURIDAD Y SALUD, y que han de entenderse como transcritos a norma fundamental de este documento contractual.

### 4.2 Principios mínimos de seguridad y salud aplicados en la obra

#### 4.2.1 Disposiciones mínimas generales relativas a los lugares de trabajo en la obra

##### **Estabilidad y solidez:**

- a) Se procurará la estabilidad de los materiales, equipos y de cualquier elemento que en cualquier desplazamiento pudiera afectar a la seguridad y la salud de los trabajadores.
- b) El acceso a cualquier superficie que conste de materiales que no ofrezcan una resistencia suficiente sólo se autorizará si se proporcionan los equipos o medios apropiados para que el trabajo se realice de manera segura.

##### **Instalaciones de suministro y reparto de energía:**

- a) La instalación eléctrica de los lugares de trabajo en las obras se ajustará a lo dispuesto en su normativa específica.
- b) Las instalaciones se proyectarán, realizarán y utilizarán de manera que no entrañen peligro de incendio ni de explosión y de modo que las personas estén debidamente protegidas contra los riesgos de electrocución por contacto directo o indirecto.
- c) En el proyecto, la realización, la elección del material y de los dispositivos de protección se tendrá en cuenta el tipo y la potencia de la energía suministrada, las condiciones de los factores externos y la competencia de las personas que tengan acceso a partes de la instalación.

##### **Vías y salidas de emergencia:**

- a) Las vías y salidas de emergencia permanecerán expeditas y desembocarán lo más directamente posible en una zona de seguridad.

b) En caso de peligro, todos los lugares de trabajo se podrán evacuar rápidamente y en condiciones de máxima seguridad para los trabajadores.

c) El número, la distribución y las dimensiones de las vías y salidas de emergencia dependerán del uso de los equipos, de las dimensiones de la obra y de los locales, así como del número máximo de personas que puedan estar presente en ellos.

d) Las vías y salidas específicas de emergencia estarán señalizadas conforme al Real Decreto 485/1997, de 14 de abril, sobre disposiciones mínimas en materia de señalización de seguridad y salud en el trabajo. Dicha señalización se fijara en los lugares adecuados y tendrá resistencia suficiente.

e) Las vías y salidas de emergencia así como las vías de circulación y las puertas que den acceso a ellas no deberán estar obstruidas por ningún objeto, de modo que puedan utilizarse sin trabas en cualquier momento.

f) En caso de avería del sistema de alumbrado, las vías y salidas de emergencia que requieran iluminación deberán estar equipadas con iluminación de seguridad de suficiente intensidad.

#### **Detección y lucha contra incendios:**

a) Se preverá un número suficiente de dispositivos apropiados de lucha contra incendios y, si fuere necesario, de detectores de incendios y de sistemas de alarma.

b) Dichos dispositivos de lucha contra incendios y sistemas de alarma se verificarán y mantendrán con regularidad. Se realizarán, a intervalos regulares, pruebas y ejercicios adecuados.

c) Los dispositivos no automáticos de lucha contra incendios serán de fácil acceso y manipulación. Estarán señalizados conforme al Real Decreto sobre señalización de seguridad y salud en el trabajo. Dicha señalización se fijará en los lugares adecuados y tendrá la resistencia suficiente.

#### **Ventilación:**

a) Teniendo en cuenta los métodos de trabajo y las cargas físicas impuestas a los trabajadores, éstos dispondrán de aire limpio en cantidad suficiente.

b) En caso de que se utilice una instalación de ventilación, se mantendrá en buen estado de funcionamiento y los trabajadores no estarán expuestos a corrientes de aire que perjudiquen su salud. Siempre que sea necesario para la salud de los trabajadores, existirá un sistema de control que indique cualquier avería.

#### **Exposición a riesgos particulares:**

a) Los trabajadores no estarán expuestos a niveles sonoros nocivos ni a factores externos nocivos (por ejemplo, gases, vapores, polvo).

b) En caso de que algunos trabajadores deban penetrar en una zona cuya atmósfera pudiera contener sustancias tóxicas o nocivas, no tener oxígeno en cantidad suficiente o ser inflamable, la atmósfera confinada será controlada y se adoptarán medidas adecuadas para prevenir cualquier peligro.

c) En ningún caso podrá exponerse a un trabajador una atmósfera confinada de alto riesgo. Al menos, quedarán bajo vigilancia permanente desde el exterior y se tomarán todas las debidas precauciones para que se le pueda prestar auxilio eficaz e inmediato.

#### **Temperatura:**

La temperatura será la adecuada para el organismo humano durante el tiempo de trabajo, cuando las circunstancias lo permitan, teniendo en cuenta los métodos de trabajo que se apliquen y las cargas físicas impuestas a los trabajadores.

#### **Iluminación:**

a) Los lugares de trabajo, los locales y las vías de circulación en la obra dispondrán, en la medida de lo posible, de suficiente luz natural y tendrán una iluminación artificial adecuada y suficiente durante la noche y cuando no sea suficiente la luz natural. En su caso, se utilizarán puntos

de iluminación portátiles con protección antichoque. El color utilizado para la iluminación artificial no altera o influirá en la percepción de las señales o paneles de señalización.

b) Las instalaciones de iluminación de los locales de los puestos de trabajo y de las vías de circulación estará colocada de tal manera que el tipo de iluminación previsto no suponga riesgo de accidente para los trabajadores.

c) Los locales, los lugares de trabajo y las vías de circulación en los que los trabajadores estén particularmente expuestos a riesgos en caso de avería de la iluminación artificial poseerá de iluminación de seguridad de intensidad suficiente.

#### **Puertas y portones:**

a) Las puertas correderas irán provistas de un sistema de seguridad que les impida salirse de los raíles y caerse.

b) Las puertas y portones que se abran hacia arriba irán provistos de un sistema de seguridad que les impida volver a bajarse.

c) Las puertas y portones situados en el recorrido de las vías de emergencia estarán señalizados de manera adecuada.

d) En las proximidades inmediatas de los portones destinados sobre todo a la circulación de vehículos existirán puertas para la circulación de los peatones, salvo en caso de que el paso sea seguro para éstos. Dichas puertas estarán señalizadas de manera claramente visible y permanecer expeditas en todo momento.

e) Las puertas y portones mecánicos funcionarán sin riesgo de accidente para los trabajadores. Poseerán de dispositivos de parada de emergencia fácilmente identificables y de fácil acceso y también podrán abrirse manualmente excepto si en caso de producirse una avería en el sistema de energía se abrirá automáticamente.

#### **Vías de circulación y zonas peligrosas:**

a) Las vías de circulación, incluidas las escaleras, las escalas fijas y los muelles y rampas de carga estarán calculados, situados, acondicionados y preparados para su uso de manera que se puedan utilizarse fácilmente, con toda seguridad y conforme al uso al que se les haya destinado y de forma que los trabajadores, no empleados en las proximidades de estas vías de circulación no corran riesgo alguno.

b) Las dimensiones de las vías destinadas a la circulación de personas o de mercancías, incluidas aquellas en las que se realicen operaciones de carga y descarga, se calcularán de acuerdo con el número de personas que puedan utilizarlas y con el tipo de actividad.

Cuando se utilicen medios de transporte en las vías de circulación, se preverá una distancia de seguridad suficiente o medios de protección adecuados para las demás personas que puedan estar presentes en el recinto. Se señalizarán claramente las vías y se procederá regularmente a su control y mantenimiento.

c) Las vías de circulación destinadas a los vehículos estarán situadas a una distancia suficiente de las puertas, portones, pasos de peatones, corredores y escaleras.

d) Si en la obra hubiera zonas de acceso limitado dichas zonas estarán equipadas con dispositivos que eviten que los trabajadores no autorizados puedan penetrar en ellas. Se tomarán todas las medidas adecuadas para proteger a los trabajadores que estén autorizados a penetrar en las zonas de peligro. Estas zonas estarán señalizadas de modo claramente visible.

#### **Muelles y rampas de carga:**

a) Los muelles y rampas de carga serán adecuados a las dimensiones de las cargas transportadas.

b) Los muelles de carga tendrá al menos una salida y las rampas de carga ofrecerán la seguridad de que los trabajadores no puedan caerse.

#### **Espacio de trabajo:**

Las dimensiones del puesto de trabajo se calcularán de tal manera que los trabajadores dispongan de la suficiente libertad de movimientos para sus actividades, teniendo en cuenta la presencia de todo el equipo y material necesario.

**Primeros auxilios:**

a) Será responsabilidad del empresario garantizar que los primeros auxilios puedan prestarse en todo momento por personal con la suficiente formación para ello. Asimismo, se adoptarán medidas para garantizar la evacuación, a fin de recibir cuidados médicos, de los trabajadores accidentados o afectados por una indisposición repentina.

b) Cuando el tamaño de la obra o el tipo de actividad lo requieran, se contará con uno o varios locales para primeros auxilios.

c) Los locales para primeros auxilios estarán dotados de las instalaciones y el material de primeros auxilios indispensables y tendrán fácil acceso para las camillas. Estarán señalizados conforme al Real Decreto sobre señalización de seguridad y salud en el trabajo.

d) En todos los lugares en los que las condiciones de trabajo lo requieran se dispondrá de material de primeros auxilios, debidamente señalado y de fácil acceso. Una señalización claramente visible indicará la dirección y el número de teléfono del servicio local de urgencia.

**Servicios higiénicos:**

a) Cuando los trabajadores tengan que llevar ropa especial de trabajo tendrán a su disposición vestuarios adecuados.

Los vestuarios serán de fácil acceso, tendrán las dimensiones suficientes y dispondrán de asientos e instalaciones que permitan a cada trabajador poner a secar, si fuera necesario, su ropa de trabajo.

Cuando las circunstancias lo exijan (por ejemplo, sustancias peligrosas, humedad, suciedad), la ropa de trabajo se podrá guardar separada de la ropa de calle y de los efectos personales.

Cuando los vestuarios no sean necesarios, en el sentido del párrafo primero de este apartado, cada trabajador podrá disponer de un espacio para colocar su ropa y sus objetos personales bajo llave.

b) Cuando el tipo de actividad o la salubridad lo requieran, se pondrá a disposición de los trabajadores duchas apropiadas, en número suficiente.

Las duchas tendrán dimensiones suficientes para permitir que cualquier trabajador se asee sin obstáculos y en adecuadas condiciones de higiene. Las duchas dispondrán de agua corriente, caliente y fría.

Cuando, con arreglo al párrafo primero de este apartado, no sean necesarias duchas, deberá haber lavabos suficientes y apropiados con agua corriente, caliente si fuere necesario, cerca de los puestos de trabajo y de los vestuarios.

Si las duchas o los lavabos y los vestuarios estuvieren separados, la comunicación entre unos y otros será fácil.

c) Los trabajadores dispondrán en las proximidades de sus puestos de trabajo, de los locales de descanso, de los vestuarios y de las duchas o lavabos de locales especiales equipados con un número suficiente de retretes y de lavabos.

d) Los vestuarios, duchas, lavabos y retretes estarán separados para hombres y mujeres, o se preverá una utilización por separado de los mismos.

**Locales de descanso o de alojamiento:**

a) Cuando lo exijan la seguridad o la salud de los trabajadores, en particular debido al tipo de actividad o el número de trabajadores, y por motivos de alejamiento de la obra, los trabajadores podrán disponer de locales de descanso y, en su caso, de locales de alojamiento de fácil acceso.

b) Los locales de descanso o de alojamiento tendrán unas dimensiones suficientes y estarán amueblados con un número de mesas y de asientos con respaldo acorde con el número de trabajadores.

c) Cuando no existan este tipo de locales se pondrá a disposición del personal otro tipo de instalaciones para que puedan ser utilizadas durante la interrupción del trabajo.

d) Cuando existan locales de alojamiento fijos se dispondrá de servicios higiénicos en número suficiente, así como de una sala para comer y otra de esparcimiento. Estos locales estarán equipados de camas, armarios, mesas y sillas con respaldo acordes al número de trabajadores, y se tendrá en cuenta, en su caso, para su asignación, la presencia de trabajadores de ambos sexos.

e) En los locales de descanso o de alojamiento se tomarán medidas adecuadas de protección para los no fumadores contra las molestias debidas al humo del tabaco.

#### **Mujeres embarazadas y madres lactantes:**

Tendrán la posibilidad de descansar tumbadas en condiciones adecuadas.

#### **Trabajadores minusválidos:**

Los lugares de trabajo estarán acondicionados teniendo en cuenta, en su caso, a los trabajadores minusválidos. Esta disposición se aplicará, en particular, a las puertas, vías de circulación, escaleras, duchas, lavabos, retretes y lugares de trabajo utilizados u ocupados directamente por trabajadores minusválidos.

#### **Consideraciones varias:**

a) Los accesos y el perímetro de la obra se señalizará y estarán de manera que sean claramente visibles e identificables.

b) En la obra, los trabajadores dispondrán de agua potable y, en su caso, de otra bebida apropiada no alcohólica en cantidad suficiente, tanto en los locales que ocupen como cerca de los puestos de trabajo.

c) Los trabajadores dispondrán de instalaciones para poder comer y, en su caso, para preparar sus comidas en condiciones de seguridad y salud.

### **4.2.2 Disposiciones mínimas específicas relativas a los puestos de trabajo en la obra en el exterior de los locales**

#### **Estabilidad y solidez:**

a) Los puestos de trabajo móviles o fijos situados por encima o por debajo del nivel del suelo serán sólidos y estables teniendo en cuenta:

1º El número de trabajadores que los ocupen.

2º Las cargas máximas que, en su caso, puedan tener que soportar, así como su distribución.

3º Los factores externos que pudieran afectarles.

En caso de que los soportes y los demás elementos de estos lugares de trabajo no posean estabilidad propia, se garantizará su estabilidad mediante elementos de fijación apropiados y seguros con el fin de evitar cualquier desplazamiento inesperado o involuntario del conjunto o de parte de dichos puestos de trabajo.

b) Se verificara de manera apropiada la estabilidad y la solidez, especialmente después de cualquier modificación de la altura o de la profundidad del puesto de trabajo.

#### **Caídas de objetos:**

a) Los trabajadores estarán protegidos contra la caída de objetos o materiales; para ello se utilizarán, siempre que sea técnicamente posible, medidas de protección colectiva.

b) Cuando sea necesario, se establecerán pasos cubiertos o se impedirá el acceso a las zonas peligrosas.

c) Los materiales de acopio, equipos y herramientas de trabajo se colocaran o almacenaran de forma que se evite su desplome, caída o vuelco.

**Caídas de altura:**

a) Las plataformas, andamios y pasarelas, así como los desniveles, huecos y aberturas existentes en los pisos de las obras, que supongan para los trabajadores un riesgo de caída de altura superior a 2 metros, se protegerán mediante barandillas u otro sistema de protección colectiva de seguridad equivalente. Las barandillas serán resistentes, tendrán una altura mínima de 90 centímetros y dispondrán de un reborde de protección, unos pasamanos y una protección intermedia que impidan el paso o deslizamiento de los trabajadores.

b) Los trabajos en altura sólo podrán efectuarse, en principio, con la ayuda de equipos concebidos para tal fin o utilizando dispositivos de protección colectiva, tales como barandillas, plataformas o redes de seguridad. Si por la naturaleza del trabajo ello no fuera posible, se dispondrán de medios de acceso seguros y se utilizarán cinturones de seguridad con anclaje u otros medios de protección equivalente.

c) La estabilidad y solidez de los elementos de soporte y el buen estado de los medios de protección se verificarán previamente a su uso, posteriormente de forma periódica y cada vez que sus condiciones de seguridad puedan resultar afectadas por una modificación, período de no utilización o cualquier otra circunstancia.

**Factores atmosféricos:**

Se protegerá a los trabajadores contra las inclemencias atmosféricas que puedan comprometer su seguridad y su salud.

**Andamios y escaleras:**

a) Los andamios se proyectarán, construirán y mantendrán convenientemente de manera que se evite que se desplomen o se desplacen accidentalmente.

b) Las plataformas de trabajo, las pasarelas y las escaleras de los andamios se construirán, protegerán y utilizarán de forma que se evite que las personas caigan o estén expuestas a caídas de objetos. A tal efecto, sus medidas se ajustarán al número de trabajadores que vayan a utilizarlos.

c) Los andamios serán inspeccionados por una persona competente:

1º Antes de su puesta en servicio.

2º A intervalos regulares en lo sucesivo.

3º Después de cualquier modificación, período de no utilización; exposición a la intemperie, sacudidas sísmicas, o cualquier otra circunstancia que hubiera podido afectar a su resistencia o a su estabilidad.

d) Los andamios móviles se asegurarán contra los desplazamientos involuntarios.

e) Las escaleras de mano cumplirán las condiciones de diseño y utilización señaladas en el Real Decreto 486/1997, de 14 de abril, por el que se establecen las disposiciones mínimas de seguridad y salud en los lugares de trabajo.

**Aparatos elevadores:**

a) Los aparatos elevadores y los accesorios de izado utilizados en obra, se ajustarán a lo dispuesto en su normativa específica.

b) Los aparatos elevadores y los accesorios de izado, incluidos sus elementos constitutivos, sus elementos de fijación, anclajes y soportes:

1º Serán de buen diseño y construcción y tendrán una resistencia suficiente para el uso al que estén destinados.

- 2° Se instalarán y utilizarán correctamente.
- 3° Se mantendrán en buen estado de funcionamiento.
- 4° Serán manejados por trabajadores cualificados que hayan recibido una formación adecuada.

c) En los aparatos elevadores y en los accesorios de izado se colocará, de manera visible, la indicación del valor de su carga máxima.

d) Los aparatos elevadores lo mismo que sus accesorios no se utilizarán para fines distintos de aquéllos a los que estén destinados.

#### **Vehículos y maquinaria para movimiento de tierras y manipulación de materiales:**

a) Los vehículos y maquinaria para movimientos de tierras y manipulación de materiales se ajustarán a lo dispuesto en su normativa específica.

b) Todos los vehículos y toda maquinaria para movimientos de tierras y para manipulación de materiales:

1° Estarán bien proyectados y contruidos, teniendo en cuenta, en la medida de lo posible, los principios de la ergonomía.

2° Se mantendrán en buen estado de funcionamiento.

3° Se utilizarán correctamente.

c) Los conductores y personal encargado de vehículos y maquinarias para movimientos de tierras y manipulación de materiales recibirán una formación especial.

d) Se adoptarán medidas preventivas para evitar que caigan en las excavaciones o en el agua vehículos o maquinarias para movimiento de tierras y manipulación de materiales.

e) Cuando sea adecuado, las maquinarias para movimientos de tierras y manipulación de materiales estarán equipadas con estructuras concebidas para proteger al conductor contra el aplastamiento, en caso de vuelco de la máquina, y contra la caída de objetos.

#### **Instalaciones, máquinas y equipos:**

a) Las instalaciones, máquinas y equipos utilizados en las obras se ajustarán a lo dispuesto en su normativa específica.

b) Las instalaciones máquinas y equipos, incluidas las herramientas manuales o sin motor:

1° Estarán bien proyectados y contruidos, teniendo en cuenta, en la medida de lo posible, los principios de la ergonomía.

2° Se mantendrá en buen estado de funcionamiento.

3° Se utilizarán exclusivamente para los trabajos que hayan sido diseñados.

4° Serán manejados por trabajadores que hayan recibido una formación adecuada.

c) Las instalaciones y los aparatos a presión se ajustarán a lo dispuesto en su normativa específica.

#### **Instalaciones de distribución de energía:**

a) Se verificarán y mantendrán con regularidad las instalaciones de distribución de energía presentes en la obra, en particular las que estén sometidas a factores externos.

b) Las instalaciones existentes antes del comienzo de la obra estarán localizadas, verificadas y señalizadas claramente.

c) Cuando existan líneas de tendido eléctrico aéreas que puedan afectar a la seguridad en la obra se desviarán fuera del recinto de la obra o se dejarán sin tensión. Si esto no fuera posible, se colocarán barreras o avisos para que los vehículos y las instalaciones se mantengan alejados de las mismas. En caso de que vehículos de la obra tuvieran que circular bajo el tendido se utilizarán una señalización de advertencia y una protección de delimitación de altura.

**Estructuras metálicas o de hormigón, encofrados y piezas prefabricadas pesadas:**

- a) Las estructuras metálicas o de hormigón y sus elementos, los encofrados, las piezas prefabricadas pesadas o los soportes temporales y los apuntalamientos sólo se podrán montar o desmontar bajo vigilancia, control y dirección de una persona competente.
- b) Los encofrados, los soportes temporales y los apuntalamientos se proyectarán, calcularán, montarán y mantendrán de manera que puedan soportar sin riesgo las cargas a que sean sometidos.
- c) Se adoptarán las medidas necesarias para proteger a los trabajadores contra los peligros derivados de la fragilidad o inestabilidad temporal de la obra.

**Otros trabajos específicos.**

- a) Los trabajos de derribo o demolición que puedan suponer un peligro para los trabajadores se estudiarán, planificarán y emprenderán bajo la supervisión de una persona competente y se realizarán adoptando las precauciones, métodos y procedimientos apropiados.
- b) En los trabajos en tejados se adoptarán las medidas de protección colectiva que sean necesarias, en atención a la altura, inclinación o posible carácter o estado resbaladizo, para evitar la caída de trabajadores, herramientas o materiales. Asimismo cuando haya que trabajar sobre o cerca de superficies frágiles, se tomarán medidas preventivas adecuadas para evitar que los trabajadores las pisen inadvertidamente o caigan a través suyo.
- c) Los trabajos con explosivos, así como los trabajos en cajones de aire comprimido se ajustarán a lo dispuesto en su normativa específica.
- d) Las ataguías estarán bien construidas, con materiales apropiados y sólidos, con una resistencia suficiente y provista de un equipamiento adecuado para que los trabajadores puedan ponerse a salvo en caso de irrupción de agua y de materiales. La construcción, el montaje, la transformación o el desmontaje de una ataguía se realizaran únicamente bajo la vigilancia de una persona competente. Asimismo las ataguías serán inspeccionadas por una persona competente a intervalos regulares.

**4.2.3 Procedimientos para el control de acceso de personal a la obra**

Diariamente se controlará el acceso a obra mediante la firma a la entrada y a la salida de cada jornada, en estadillos diarios que dispondrán de fichas del tipo siguiente para todos los trabajadores:

<b>Nombre y Apellidos:</b>	
<b>Entrada</b>	<b>Firma:</b>
<b>Salida</b>	<b>Firma:</b>

Semanalmente se realizará un seguimiento de este control del Personal de Obra.

De este modo facilitará el conocimiento real del número de trabajadores presentes en obra, los cuales son los únicos autorizados a permanecer en la misma y a la vez comprobar el dimensionamiento correcto de las instalaciones higiénico-sanitarias de la obra.

El objetivo fundamental de la formalización del presente protocolo es conseguir un adecuado control de la situación legal de los trabajadores dentro de las empresas a las que pertenecen, además de dejar constancia documental de dicha asistencia.

El Técnico de Seguridad y Salud de la Empresa Contratista o los Servicios de personal, deberán entregar este documento semanalmente al Coordinador de Seguridad y Salud o Dirección Facultativa.

La Autoridad Portuaria de Baleares realiza la coordinación de actividades empresariales mediante la OFICINA DE COORDINACION DE ACTIVIDADES EMPRESARIALES en adelante OCAE, por lo cual, todas las empresas que realicen trabajos en los recintos portuarios adscritos a esta administración promotora deberá estar homologada en OCAE, además se deberá comunicar a esta oficina OCAE las actividades que se realizaran con el periodo en el que se realice y quienes serán las empresas participantes en la actividad, para realizar una adecuada coordinación con las demás empresas que realicen trabajos en el área descrita.

## 5 Condiciones legales

### 5.1 Normas y reglamentos que se ven afectados por las características de la obra y que deberán ser tenidos en cuenta durante su ejecución

La ejecución de la obra objeto de este Pliego de Seguridad y Salud estará regulada por la Normativa de obligada aplicación que a continuación se cita.

Esta relación de textos legales no es exclusiva ni excluyente respecto de otra Normativa específica que pudiera encontrarse en vigor.

**Ley 31/1995, de 8 de noviembre, de Prevención de Riesgos Laborales, que tiene por objeto promover la Seguridad y la Salud de los trabajadores, mediante la aplicación de medidas y el desarrollo de las actividades necesarias para la prevención de riesgos derivados del trabajo. El art. 36 de la Ley 50/1998 de acompañamiento a los presupuestos modifica los artículos. 45, 47, 48 y 49 de esta Ley.**

- A tales efectos esta Ley establece los principios generales relativos a la prevención de los riesgos profesionales para la protección de la seguridad y salud, la eliminación o disminución de los riesgos derivados del trabajo, la información, la consulta, la participación equilibrada y la formación de los trabajadores en materia preventiva, en los términos señalados en la presente disposición.
- Para el cumplimiento de dichos fines, la presente Ley, regula las actuaciones a desarrollar por las Administraciones Públicas, así como por los empresarios, los trabajadores y sus respectivas organizaciones representativas.

**Real Decreto 1627/1997, de 24 de octubre, por el que se establecen disposiciones mínimas de Seguridad y Salud en las obras de construcción en el marco de la Ley 31/1995 de 8 de noviembre de Prevención de Riesgos Laborales.**

- Este Real Decreto define las obligaciones del Promotor, Proyectista, Contratista, Subcontratista y Trabajadores Autónomos e introduce las figuras del Coordinador en materia de seguridad y salud durante la elaboración del proyecto y durante la ejecución de las obras.

- El Real Decreto establece mecanismos específicos para la aplicación de la Ley de Prevención de Riesgos Laborales y del Real Decreto 39/1997 de 17 de enero, por el que se aprueba el Reglamento de los Servicios de Prevención.
- Ley 31/1995, de 8 de noviembre, de Prevención de Riesgos Laborales, que tiene por objeto promover la Seguridad y la Salud de los trabajadores, mediante la aplicación de medidas y el desarrollo de las actividades necesarias para la prevención de riesgos derivados del trabajo. El art. 36 de la Ley 50/1998 de acompañamiento a los presupuestos modifica los artículos. 45, 47, 48 y 49 de esta Ley.
- A tales efectos esta Ley establece los principios generales relativos a la prevención de los riesgos profesionales para la protección de la seguridad y salud, la eliminación o disminución de los riesgos derivados del trabajo, la información, la consulta, la participación equilibrada y la formación de los trabajadores en materia preventiva, en los términos señalados en la presente disposición.
- Para el cumplimiento de dichos fines, la presente Ley, regula las actuaciones a desarrollar por las Administraciones Públicas, así como por los empresarios, los trabajadores y sus respectivas organizaciones representativas.

Se tendrá especial atención a:

CAPÍTULO I : Objeto, ámbito de aplicaciones y definiciones.

CAPÍTULO III : Derecho y obligaciones, con especial atención a:

- Art. 14. Derecho a la protección frente a los riesgos laborales.
- Art. 15. Principios de la acción preventiva.
- Art. 16. Evaluación de los riesgos.
- Art. 17. Equipos de trabajo y medios de protección.
- Art. 18. Información, consulta y participación de los trabajadores.
- Art. 19. Formación de los trabajadores.
- Art. 20. Medidas de emergencia.
- Art. 21. Riesgo grave e inminente.
- Art. 22. Vigilancia de la salud.
- Art. 23. Documentación.
- Art. 24. Coordinación de actividades empresariales.
- Art. 25. Protección de trabajadores especialmente sensibles a determinados riesgos.
- Art. 29. Obligaciones de los trabajadores en materia de prevención de riesgos.

CAPÍTULO IV : Servicios de prevención

- Art. 30.- Protección y prevención de riesgos profesionales.
- Art. 31.- Servicios de prevención.

CAPÍTULO V : Consulta y participación de los trabajadores.

- Art. 33.- Consulta a los trabajadores.
- Art. 34.- Derechos de participación y representación.
- Art. 35.- Delegados de Prevención.
- Art. 36.- Competencias y facultades de los Delegados de Prevención.
- Art. 37.- Garantías y sigilo profesional de los Delegados de Prevención.
- Art. 38.- Comité de Seguridad y Salud.
- Art. 39.- Competencias y facultades del Comité de Seguridad y Salud.
- Art. 40.- Colaboración con la Inspección de Trabajo y Seguridad Social.

CAPÍTULO VII : Responsabilidades y sanciones.

- Art. 42.- Responsabilidades y su compatibilidad.
- Art. 43.- Requerimientos de la Inspección de Trabajo y Seguridad Social.
- Art. 44.- Paralización de trabajos.
- Art. 45.- Infracciones administrativas.
- Art. 46.- Infracciones leves.
- Art. 47.- Infracciones graves.
- Art. 48.- Infracciones muy graves.
- Art. 49.- Sanciones.
- Art. 50.- Reincidencia.
- Art. 51.- Prescripción de las infracciones.
- Art. 52.- Competencias sancionadoras.
- Art. 53.- Suspensión o cierre del centro de trabajo.
- Art. 54.- Limitaciones a la facultad de contratar con la Administración

**Real Decreto 39/1997, de 17 de enero, por el que se aprueba el Reglamento de los Servicios de Prevención**, que desarrolla la ley anterior en su nueva óptica en torno a la planificación de la misma a partir de la evaluación inicial de los riesgos inherentes al trabajo y la consiguiente adopción de las medidas adecuadas a la naturaleza de los riesgos detectados. La necesidad de que tales aspectos reciban tratamiento específico por la vía normativa adecuada aparece prevista en el Artículo 6 apartado 1, párrafos d y e de la Ley de Prevención de Riesgos Laborales. Especial atención al siguiente artículo del Real Decreto:

- CAPÍTULO I: Disposiciones Generales.
- CAPÍTULO II: Evaluación de los riesgos y planificación de la acción preventiva.
- CAPÍTULO III: Organización de recursos para las actividades preventivas.

Afectado por

- RD 337/2010, de 19 de marzo, por el que se modifican el RD 39/1997, de 17 de enero, por el que se aprueba el Reglamento de los Servicios de Prevención; el RD 1109/2007, de 24 de agosto, por el que se desarrolla la Ley 32/2006, de 18 de octubre, reguladora de la subcontratación en el sector de la construcción y el RD 1627/1997, de 24 de octubre, por el que se establecen disposiciones mínimas de seguridad y salud en obras de construcción.
- RD 298/2009, de 6 de marzo, por el que se modifica el RD 39/1997, de 17 de enero, por el que se aprueba el Reglamento de los Servicios de Prevención, en relación con la aplicación de medidas para promover la mejora de la seguridad y de la salud en el trabajo de la trabajadora embarazada, que haya dado a luz o en período de lactancia
- RD 604/2006, de 19 de mayo, por el que se modifican el RD 39/1997, de 17 de enero, por el que se aprueba el Reglamento de los Servicios de Prevención, y el RD 1627/1997, de 24 de octubre, por el que se establecen las disposiciones mínimas de seguridad y salud en las obras de construcción.
- RD 688/2005, de 10 de junio, por el que se regula el régimen de funcionamiento de las mutuas de accidentes de trabajo y enfermedades profesionales de la Seguridad Social como servicio de prevención ajeno.
- RD 780/1998, de 30 de abril, por el que se modifica el RD 39/1997, de 17 de enero, por el que se aprueba el Reglamento de los servicios de prevención.

**Real Decreto 1215/1997, de 18 de julio, por el que se establecen las disposiciones mínimas de seguridad y salud para la utilización por los trabajadores de los equipos de trabajo.**

**Real Decreto 842/2002, de 2 de Agosto, por el que se aprueba el Reglamento Electrotécnico de Baja Tensión y sus instrucciones técnicas complementarias que lo desarrollan.**

**Ley 54/2003 de 12 de diciembre, de reforma del marco normativo de la prevención de riesgos laborales (BOE del 13 de diciembre del 2003), y en especial a:**

**Capítulo II Artículo décimo puntos Seis y Siete.**

**Real Decreto 171/2004, de 30 de enero, por el que se desarrolla el artículo 24 de la Ley 31/1995 de 8 de noviembre, de Prevención de Riesgos Laborales, en materia de coordinación de actividades empresariales.**

**Real Decreto 2177/2004 de 12 de noviembre, por el que se modifica el Real Decreto 1215/1997 de 18 de Julio, por el que se establecen las disposiciones mínimas de seguridad y salud para la utilización por los trabajadores de los equipos de trabajo, en materia de trabajos temporales en altura.**

**Real Decreto 286/2006, de 10 de marzo, sobre la protección de la salud y la seguridad de los trabajadores contra los riesgos relacionados con la exposición al ruido**

**Real Decreto 396/2006, de 31 de marzo, por el que se establecen las disposiciones mínimas de seguridad y salud aplicables a los trabajos con riesgo de exposición al amianto, con especial atención a la obligatoriedad de realizar el "Plan de trabajo" en las operaciones de desamiantado en la obra.**

**Real Decreto 604/2006, de 19 de mayo, por el que se modifican el Real Decreto 39/1997, de 17 de enero, por el que se aprueba el Reglamento de los Servicios de Prevención, y el Real Decreto 1627/1997, de 24 de Octubre, por el que se establecen las disposiciones mínimas de seguridad y salud en las obras de construcción.**

Con especial atención al Artículo segundo, por el que se modifica el Real Decreto 1627/1997, en el que se introduce la disposición adicional única: *Presencia de recursos preventivos en obras de construcción.*

**Ley 32/2006, de 18 de octubre, reguladora de la subcontratación en el Sector de la Construcción.**

**Real Decreto 1109/2007, de 24 de agosto, por el que se desarrolla la Ley 32/2006, de 18 de octubre, reguladora de la subcontratación en el Sector de la Construcción.**

Con especial atención a las modificaciones introducidas por la Disposición final tercera del RD 1109/2007 acerca del Real Decreto 1627/1997 en los apartados 4 del artículo 13 y apartado 2 del artículo 18 de dicho RD 1627/1997.

**Real Decreto 105/2008, de 1 de febrero por el que se regula la producción y gestión de los residuos de construcción y demolición.**

Con especial atención a los documentos exigidos en los Artículos 4º y 5º para en la elaboración de las actuaciones preventivas en el tratamiento, almacenaje, manipulación y evacuación de los escombros ocasionados en la obra.

**Ley 25/2009, de 22 de diciembre, de modificación de diversas leyes para su adaptación a la Ley sobre el libre acceso a las actividades de servicios y su ejercicio, en especial a:**

- *Artículo 7. Modificación del Real Decreto-Ley 1/1986, de 14 de marzo, de medidas urgentes administrativas, financieras, fiscales y laborales.*
- *Artículo 8. Modificación de la Ley 31/1995, de 8 de noviembre, de Prevención de Riesgos Laborales.*

**Real Decreto 337/2010, de 19 de marzo, por el que se modifican el Real Decreto 39/1997, de 17 de enero, por el que se aprueba el Reglamento de los Servicios de Prevención; el Real Decreto 1109/2007, de 24 de agosto, por el que se desarrolla la Ley 32/2006, de 18 de octubre, reguladora de la subcontratación en el sector de la construcción y el Real Decreto 1627/1997, de 24 de octubre, por el que se establecen disposiciones mínimas de seguridad y salud en obras de construcción.**

**Orden TIN/2504/2010, de 20 de septiembre, por la que se desarrolla el Real Decreto 39/1997, de 17 de enero, por el que se aprueba el Reglamento de los Servicios de Prevención, en lo referido a la acreditación de entidades especializadas como servicios de prevención, memoria de actividades preventivas y autorización para realizar la actividad de auditoría del sistema de prevención de las empresas.**

En todo lo que no se oponga a la legislación anteriormente mencionada:

- Orden Ministerial, de 31 de agosto de 1987, por la que se aprueba la instrucción 8.3-IC sobre señalizaciones, balizamiento, defensa, limpieza y terminación de obras fijas en vías fuera de poblado.
- Estatuto de los Trabajadores. Real Decreto Legislativo 2/2015.
- Real Decreto 485/1997, de 14 de abril, sobre disposiciones mínimas en materia de señalización en Seguridad y Salud en el trabajo.
- Real Decreto 486/1997, de 14 de abril, sobre disposiciones mínimas de Seguridad y Salud en los lugares de trabajo (Anexo 1, Apdo. A, punto 9 sobre escaleras de mano) según Real Decreto 1627/1997 de 24 de octubre Anexo IV.
- Real Decreto 664/1997 de 12 de mayo, sobre la protección de los trabajadores contra los riesgos relacionados con la exposición a agentes biológicos durante el trabajo.
- Real Decreto 773/1997, de 30 de mayo, sobre disposiciones mínimas de Seguridad y Salud relativas a la utilización de Equipos de Protección Individual.
- Real Decreto 949/1997, de 20 de junio, sobre Certificado profesional de Prevencionistas de riesgos laborales.
- Real Decreto 1215/1997, de 18 de julio, por el que se establecen las disposiciones mínimas de Seguridad y Salud para la utilización por los trabajadores de equipos de trabajo.
- Real Decreto 833/1988, sobre residuos tóxicos y peligrosos.
- Reglamento (CE) 1272/2008, sobre clasificación, etiquetado y envasado de sustancias y mezclas.
- Plan Nacional Integrado de Residuos para el período 2008-2015.
- Estatuto de los Trabajadores. Real Decreto Legislativo 2/2015.
- Real Decreto 255/2003 de 28 de febrero por el que se aprueba el Reglamento sobre clasificación, envasado y etiquetado de preparados peligrosos.
- Ordenanza General de Seguridad e Higiene en el Trabajo de 9 de marzo de 1971 (en aquellos artículos no derogados y consideraciones que se especifican en la tabla siguiente):

**Ordenanza General de Seguridad e Higiene en el Trabajo**

*A efectos de la OGSHT, cabe mencionar los siguientes aspectos de la misma:*

**TÍTULO I:** *El Título I ha quedado totalmente derogado según la Disposición Derogatoria de la Ley de Prevención de Riesgos Laborales (Ley PRL 31/1995)*

**TÍTULO II:** *CONDICIONES GENERALES DE LOS CENTROS DE TRABAJO Y DE LOS MECANISMOS Y MEDIDAS DE PROTECCIÓN*

*El título II permanece en vigor siempre y cuando no se oponga a la Ley de Prevención de Riesgos Laborales, hasta que se dicten los Reglamentos oportunos que cita el artículo 6 de la referida Ley, entre ellos el RD 1627/1997 que anteriormente ya se ha especificado y el cual exige este documento de seguridad.*

*Posteriormente el Real decreto 486/1997, declara derogados expresamente los Capítulos I, II, III, IV, V y VII de este Título II. No obstante, esta derogación no tiene efecto para los lugares de trabajo excluidos del ámbito de aplicación de este Real Decreto. Por lo tanto este Título II todavía puede considerarse en vigor en algunos casos específicos como lo es en la Construcción, ya que el propio RD 486/1997 en su Artículo 1. Objeto, establece con estas misma palabras:*

*.....este Real Decreto 486/1997 no será de aplicación a: **Las obras de construcción temporales o móviles.***

*Es decir, que en consecuencia están vigentes en las obras de construcción los siguientes capítulos de la OGSHT:*

Capítulo Primero.- Edificios y locales. Art.13 al 33.

Capítulo II.- Servicios permanentes. Art. 34 al 37.

Capítulo III.- Servicios de higiene. Art. 38 al 42.

Capítulo IV.- Instalaciones sanitarias de urgencia. Art. 43.

Capítulo V.- Locales provisionales y trabajos al aire libre. Art. 44 al 50.

Capítulo VI.- Electricidad. Art. 51 al 70. *(siempre que no se contrapongan al REBT aprobado por el **Real Decreto 842/2002**, el cual ya ha sido comentado anteriormente).*

Capítulo VII.- Prevención y extinción de incendios. Art. 71 al 82.

Capítulo VIII.- Motores, transmisiones y máquinas. Art. 83 al 93.

Capítulo IX.- Herramientas portátiles. Art. 94 al 99.

Capítulo X.- Elevación y transporte. Art. 100 al 126.

Capítulo XI.- Aparatos que generan calor o frío y recipientes a presión. Art. 127 al 132.

Capítulo XII.- Trabajos con riesgos especiales. Art. 133 al 140.

Capítulo XIII.- Protección personal. Art. 141 al 151. (Derogado por RD773/1997 de 30 de mayo).

**TÍTULO III.:** *El Título III ha quedado derogado según la Disposición Derogatoria de la Ley de Prevención de Riesgos Laborales*

- Hasta que no se aprueben normas específicas correspondientes, se mantendrá en vigor los capítulos siguientes para los lugares de trabajo excluidos del ámbito de aplicación del CTE DB-SI "Seguridad en caso de incendio":

Sección SI 4. Detección, control y extinción del incendio.

- Ordenanza de trabajo para las Industrias de la Construcción, Vidrio y Cerámica de 28 de agosto de 1.970, con especial atención a:

Art. 165 a 176.- Disposiciones generales.

Art. 183 a 291.- Construcción en general.

Art. 334 a 341.- Higiene en el trabajo.

- Orden de 20 de mayo de 1952 (BOE 15 de junio), por el que se aprueba el Reglamento de Seguridad del Trabajo en la industria de la Construcción (El capítulo III ha sido derogado por el RD 2177/2004).
- Real Decreto 1495/1986, de 26 de mayo (BOE del 27 de julio - rectificado en el BOE de 4 de octubre-), por el que se aprueba el Reglamento de seguridad en las máquinas. Modificado por los RRDD 590/1989, de 19 de mayo (BOE de 3 junio) y 830/1991, de 24 de mayo (BOE del 31). Derogado por el RD 1849/2000, de 10 de noviembre (BOE 2 de diciembre).
- Real Decreto 1644/2008, de 10 de octubre, por el que se establecen las normas para la comercialización y puesta en servicio de las máquinas. Este RD deroga la siguiente normativa:
  - a) Real Decreto 1435/1992, de 27 de noviembre, por el que se dictan las disposiciones de aplicación de la Directiva del Consejo 89/392/CEE, relativa a la aproximación de las legislaciones de los Estados miembros sobre máquinas.
  - b) Real Decreto 56/1995, de 20 de enero, por el que se modifica el Real Decreto 1435/1992, de 27 de noviembre, relativo a las disposiciones de aplicación de la Directiva del Consejo 89/392/CEE, sobre máquinas.
  - c) Reglamento de aparatos elevadores para obras, aprobado por Orden de 23 de mayo de 1977.
- Real Decreto 1407/1992, de 20 de noviembre (BOE del 28 de diciembre -rectificado en el BOE de 24 de febrero de 1993-), por el que se regulan las condiciones para la comercialización y libre circulación intracomunitaria de los equipos de protección individual.
- Real Decreto 159/1995, de 3 de febrero (BOE de 8 de marzo -rectificado en el BOE 22 de marzo-), por el que se modifica el R.D. 1407/1992, de 20 de noviembre, por el que se regula

las condiciones para la comercialización y libre circulación intracomunitaria de los equipos de de los equipos de protección individual.

- Resolución de 21 de Septiembre de 2017, de la Dirección General de Empleo, por la que se registra y publica el VI Convenio colectivo del sector de la construcción.
- Ley 38/1999 de 5 de Noviembre. Ordenación de la edificación.
- Real decreto 374/2001 de 6 de abril sobre la protección de la salud y seguridad de los trabajadores contra los riesgos relacionados con los agentes químicos durante el trabajo.
- Real decreto 379/2001 de 6 de abril por el que se aprueba el Reglamento de almacenamiento de productos químicos y sus instrucciones técnicas complementarias MIE-APQ-1 a la MIE-APQ-7.
- Real decreto 614/2001 de 8 de junio sobre disposiciones mínimas para la protección de la salud y seguridad de los trabajadores frente al riesgo eléctrico.
- Real Decreto 255/2003 de 28 de febrero por el que se aprueba el Reglamento sobre clasificación, envasado y etiquetado de preparados peligrosos.
- Real Decreto 836/2003 de 27 de junio (BOE de 7 de julio), por el que se aprueba una nueva Instrucción Técnica complementaria MIE-AEM-2 del Reglamento de Aparatos de elevación y manutención referente a grúas torre para obras y otras aplicaciones.
- ORDEN TAS/2947/2007, de 8 de octubre, por la que se establece el suministro a las empresas de botiquines con material de primeros auxilios en caso de accidente de trabajo, como parte de la acción protectora del sistema de la Seguridad Social.

**VI Convenio Colectivo del sector de la construcción**, en especial a los artículos y puntos tratados en el siguiente cuadro:

#### **VI Convenio Colectivo del sector de la construcción**

*Artículo 20.- Vigilancia y control de salud.*

*Artículo 67.- Jornada. La jornada ordinaria anual será la que se establece a continuación:*

**1.736 horas / año**

*Artículo 78.- Personal de capacidad disminuida.*

*Capítulo XII: Faltas y sanciones (en especial las relacionadas con la Seguridad y Salud de los trabajadores).*

*Capítulo I. Comisión Paritaria de Seguridad y Salud en el Trabajo*

**Libro II: Aspectos relativos a la seguridad y salud en el sector de la construcción**

*En general todos los Títulos, pero en especial el **Título IV: Disposiciones mínimas de seguridad y salud aplicables en las obras de construcción.***

- Pliego de Condiciones Técnicas de la Dirección General de Arquitectura.
- Resto de disposiciones técnicas ministeriales cuyo contenido o parte del mismo esté relacionado con la seguridad y salud.
- Ordenanzas municipales que sean de aplicación.

**En especial con relación a los riesgos higiénicos:**

- Real Decreto 396/2006, de 31 de marzo, por el que se establecen las disposiciones mínimas de seguridad y salud aplicables a los trabajos con riesgo de exposición al amianto.
- Real Decreto 286/2006, de 10 de marzo, sobre la protección de la salud y la seguridad de los trabajadores contra los riesgos relacionados con la exposición al ruido. (Corrección errores B.O.E. 71; 24.03.06)
- Real Decreto 665/1997, de 12 de mayo sobre la protección de los trabajadores contra los riesgos relacionados con la exposición a agentes cancerígenos durante el trabajo.
- Modificación del R.D. 665/1997 por el Real Decreto 1124/2000, del 16 de junio del Ministerio de la Presidencia.
- Real Decreto 664/1997, de 12 de mayo, sobre la protección de los trabajadores contra los riesgos relacionados con la exposición a agentes biológicos durante el trabajo.
- Orden 25 de Marzo de 1998, por la que se adapta en función al progreso técnico el Real Decreto 664/1997.
- Real Decreto 413/1997, de 21 de Marzo sobre protección operacional de trabajadores externos con riesgo de exposición a radiaciones ionizantes por intervención controlada.
- Real Decreto 374/2001 de 6 de Abril, sobre protección de los trabajadores contra los riesgos relacionados con la exposición a agentes químicos durante el trabajo. (Corrección de errores. B.O.E. 129; 30.05.01 y B.O.E. 149; 21.06.01)
- Real Decreto 1254/1999, de 16 de julio, por el que se aprueban medidas de control de los riesgos inherentes a los accidentes graves en los que intervengan sustancias peligrosas. (Corrección de errores B.O.E. 264; 04.11.99)
- Real Decreto 119/2005, de 4 de febrero, por el que se modifica el Real Decreto 1254/1999, de 16 de julio, por el que se aprueban medidas de control de los riesgos inherentes a los accidentes graves en los que intervengan sustancias peligrosas.
- Real Decreto 948/2005, de 29 de julio, por el que se modifica el Real Decreto 1254/1999, de 16 de julio, por el que se aprueban medidas de control de los riesgos inherentes a los accidentes graves en los que intervengan sustancias peligrosas.
- Real Decreto 117/2003, de 31 de enero, sobre limitación de emisiones de compuestos orgánicos volátiles debidas al uso de disolventes en determinadas actividades.
- Real Decreto 255/2003, de 28 de febrero, por el que se aprueba el Reglamento sobre clasificación, envasado y etiquetado de preparados peligrosos. (Corrección de errores B.O.E. 56; 05.03.03).
- Orden PRE/3/2006, de 12 de enero, por la que se modifica el anexo VI del Reglamento sobre clasificación, envasado y etiquetado de preparados peligrosos, aprobado por el Real Decreto 255/2003, de 28 de febrero.
- Orden PRE/164/2007, de 29 de enero, por la que se modifican los anexos II, III y V del Reglamento sobre clasificación, envasado y etiquetado de preparados peligrosos, aprobado por el Real Decreto 255/2003, de 28 de febrero.
- Orden PRE/1648/2007, de 7 de junio, por la que se modifica el anexo VI del Reglamento sobre clasificación, envasado y etiquetado de preparados peligrosos, aprobado por el Real Decreto 255/2003, de 28 de febrero.

**En especial con relación a los riesgos Ergonómicos:**

- Real Decreto 487/1997, de 14 de abril por el que se aprueba las disposiciones mínimas de seguridad y salud relativas a la manipulación manual de cargas que entrañe riesgo, en particular dorso lumbares, para los trabajadores.

- Real Decreto 488/1997, de 14 de abril, sobre disposiciones mínimas de seguridad y salud relativas al trabajo con equipos que incluyen pantallas de visualización.
- Real Decreto 1311/2005, de 4 de noviembre, sobre la protección de la salud y la seguridad de los trabajadores frente a los riesgos derivados o que puedan derivarse de la exposición a vibraciones mecánicas.
- Real Decreto 330/2009, de 13 de marzo, por el que se modifica el Real Decreto 1311/2005, de 4 de noviembre, sobre la protección de la salud y la seguridad de los trabajadores frente a los riesgos derivados o que puedan derivarse de la exposición a vibraciones mecánicas.

## 5.2 Obras específicas para la obra proyectada

- El Real Decreto 1627/1997 de 24 de octubre se ocupa de las obligaciones del Promotor (Empresario titular del centro de trabajo según el RD 171/2004), reflejadas en los Artículos 3 y 4; Contratista (Empresario principal según el RD 171/2004), en los Artículos 7, 11, 15 y 16; Subcontratistas (Empresas concurrentes según el RD 171/2004), en el Artículo 11, 15 y 16 y Trabajadores Autónomos en el Artículo 12.
- El Estudio de Seguridad y Salud quedará incluido como documento integrante del Proyecto de Ejecución de Obra. Dicho Estudio de Seguridad y Salud será visado en el Colegio profesional correspondiente y quedará documentalmente en la obra junto con el Plan de Seguridad.
- El Real Decreto 1627/1997 indica que cada contratista deberá elaborar un Plan de Seguridad y Salud en el Trabajo.
- El Plan de Seguridad y Salud que analice, estudie, desarrolle y complemente el Estudio de Seguridad y Salud consta de los mismos apartados, así como la adopción expresa de los sistemas de producción previstos por el constructor, respetando fielmente el Pliego de Condiciones. Las propuestas de medidas alternativas de prevención incluirán la valoración económica de las mismas, que no podrán implicar disminución del importe total ni de los niveles de protección. La aprobación expresa del Plan quedará plasmada en acta firmada por el Coordinador en materia de Seguridad y Salud durante la ejecución de la obra y el representante de la empresa constructora con facultades legales suficientes o por el propietario con idéntica calificación legal.
- La Empresa Constructora (empresa principal según el RD 171/2004) cumplirá las estipulaciones preventivas del Plan de Seguridad y Salud que estará basado en el Estudio de Seguridad y Salud, respondiendo solidariamente de los daños que se deriven de la infracción del mismo por su parte o de los posibles subcontratistas o empleados.
- Se abonará a la Empresa Constructora (empresa principal según el RD 171/2004), previa certificación del Coordinador en materia de seguridad y salud durante la ejecución de la obra, las partidas incluidas en el documento Presupuesto del Plan de Seguridad y Salud. Si se implantasen elementos de seguridad no incluidos en el Presupuesto, durante la realización de la obra, éstos se abonarán igualmente a la Empresa Constructora, previa autorización del Coordinador en materia de seguridad y salud durante la ejecución de la obra.
- El Promotor vendrá obligado a abonar al Coordinador en materia de seguridad y salud durante la ejecución de la obra los honorarios devengados en concepto de aprobación del Plan de Seguridad y Salud, así como los de control y seguimiento del Plan de Seguridad y Salud.
- Para aplicar los principios de la acción preventiva, el empresario designará uno o varios trabajadores para ocuparse de dicha actividad, constituirá un Servicio de Prevención o concertará dicho servicio a una entidad especializada ajena a la Empresa.

- La definición de estos Servicios así como la dependencia de determinar una de las opciones que hemos indicado para su desarrollo, está regulado en la Ley de Prevención de Riesgos Laborales 31/95 en sus artículos 30 y 31, así como en la Orden del 27 de junio de 1997 y Real Decreto 39/1997 de 17 de enero.
- El incumplimiento por los empresarios de sus obligaciones en materia de prevención de riesgos laborales dará lugar a las responsabilidades que están reguladas en el artículo 42 de dicha Ley.
- El empresario deberá elaborar y conservar a disposición de la autoridad laboral la documentación establecida en el Artículo 23 de la Ley 31/1995, de Prevención de Riesgos Laborales.
- El empresario deberá consultar a los trabajadores la adopción de las decisiones relacionadas en el Artículo 33 de la Ley 31/1995, de Prevención de Riesgos Laborales.
- La obligación de los trabajadores en materia de prevención de riesgos está regulada en el Artículo 29 de la Ley 31/1995, de Prevención de Riesgos Laborales.
- Los trabajadores estarán representados por los Delegados de Prevención ateniéndose a los Artículos 35 y 36 de la Ley 31/1995, de Prevención de Riesgos Laborales.
- Se deberá constituir un Comité de Seguridad y Salud según se dispone en los Artículos 38 y 39 de la Ley 31/1995, de Prevención de Riesgos Laborales.
- Las empresas de esta obra (contratistas y subcontratistas), deberán tener en cuenta y cumplir los requisitos exigibles a los contratistas y subcontratista, en los términos establecidos por la LEY 32/2006, de 18 de octubre, reguladora de la subcontratación en el Sector de la Construcción y muy en especial las especificaciones establecidas en el CAPÍTULO II: Normas generales sobre subcontratación en el sector de la construcción, así como por el Real Decreto 1109/2007, de 24 de agosto, por el que se desarrolla la Ley 32/2006, de 18 de octubre, reguladora de la subcontratación en el Sector de la Construcción.

#### **DETECCIÓN Y EVALUACIÓN DE LOS RIESGOS HIGIÉNICOS Y MEDICIÓN DE LOS MISMOS:**

El Contratista, está obligado a realizar las mediciones técnicas de los riesgos higiénicos, con su Servicio de Prevención, con el fin de detectar y evaluar los riesgos higiénicos previstos, o que pudieran detectarse durante la ejecución de la obra.

Se ofrece aquí una relación no exhaustiva de los mismos:

- Cantidad de oxígeno en las excavaciones de túneles o en mina.
- Presencia de gases tóxicos o explosivos, en las excavaciones de túneles, o en mina.
- Presencia de gases tóxicos en los trabajos de pocería.
- Presencia de amianto en operaciones de excavación, demolición, derribo y/o rehabilitación.
- Nivel acústico de los trabajos y de su entorno.
- Identificación y evaluación de la presencia de disolventes orgánicos en la atmósfera, (pinturas, barnices, lacas, etc.).
- Productos de limpieza utilizados en fachadas.
- Productos fluidos de aislamiento.
- Proyección de fibras.

Todas mediciones y evaluaciones necesarias para garantizar las condiciones de higiene de la obra, se realizarán mediante el uso de los aparatos técnicos especializados con control de calibración, y manejados por personal debidamente cualificado.

Los informes de estado y evaluación, serán entregados a la Coordinación de Obra y a la Dirección Facultativa, para su estudio y análisis de decisiones.

## **EVALUACIÓN Y DECISIÓN SOBRE ALTERNATIVAS DE SEGURIDAD A LAS INICIALMENTE PROPUESTAS POR EL PLAN DE SEGURIDAD Y SALUD**

El Coordinador de Seguridad y Salud durante la ejecución de obra, siempre que lo considere conveniente y para evaluar las alternativas propuestas por el Contratista en su Plan de Seguridad, utilizará los siguientes criterios técnicos:

### 1º Respecto a las protecciones colectivas:

1. El montaje, mantenimiento, cambios de posición y retirada de una propuesta alternativa, no tendrán más riesgos o de mayor entidad, que los que tiene la solución de un riesgo decidido inicialmente.
2. La propuesta alternativa, no exigirá hacer un mayor número de maniobras que las exigidas por la propuesta a sustituir. Pues se entiende que a mayor número de maniobras, mayor cantidad de riesgos.
3. Una protección colectiva no será sustituida por equipos de protección individual.
4. No aumentará los costos económicos previstos.
5. No implicará un aumento del plazo de ejecución de obra.
6. No será de calidad inferior a la prevista inicialmente.
7. Las soluciones previstas, que estén comercializadas y ofrezcan garantías de buen funcionamiento, no podrán ser sustituidas por otras de tipo artesanal, (fabricadas en taller o en la obra), salvo que estas se justifiquen mediante un cálculo expreso, su representación en planos técnicos, la realización de las pruebas de carga que corresponda y la firma de un técnico competente que se responsabilice de su cambio.

### 2º Respecto a los equipos de protección individual:

1. Las propuestas alternativas no serán de inferior calidad a las previstas inicialmente.
2. No aumentarán los costos económicos previstos, salvo si se efectúa la presentación de una completa justificación técnica, que razone la necesidad de un aumento de la calidad, de las prestaciones y mejore la seguridad.

### 3º Respecto a otros aspectos contemplados para la obra:

1. En el Plan de Seguridad y Salud, se incluirá el documento de 'Coordinación de actividades empresariales de la obra', dando una copia del mismo a todas las empresas participantes del proceso constructivo, y cuyo contenido y estructura se ajusta a las recomendaciones de la 2ª Edición de la Guía Técnica para la Evaluación y Prevención de los Riesgos relativos a la obras de construcción, donde se ofrecen criterios para aplicar el RD 1627/1997 en esta obra:

- Medidas concretas a implantar para controlar los riesgos derivados de la concurrencia de empresas: Para contratistas, subcontratistas y trabajadores autónomos.
- Forma de llevar a cabo la coordinación de actividades empresariales dentro de la obra: Estableciendo los medios de coordinación concretos, actuaciones encaminadas a coordinar las actuaciones de las empresa, etc.
- Definición de las obligaciones preventivas para cada una de las empresas que intervienen en la obra.
- Cauces de comunicación entre empresas y trabajadores autónomos: Implementando las TICs en las obras, y aportando herramientas que facilitan esta implantación.
- Planificación de las actividades preventivas integradas en el planning de obra: Estableciendo las fechas de implantación y retirada de los medios de protección colectiva

(Barandillas, Redes, Marquesinas, Cierre de obra, etc.), de la señalización, de las instalaciones o locales anejos, etc.

- Implantación en obra del Plan de Seguridad: Definiendo responsabilidades y funciones, coordinando y protocolizando las actuaciones en la obra y estableciendo los procesos y procedimientos en materia de Seguridad y Salud durante el proceso constructivo.

### **CONDICIONES PARTICULARES PARA LOS AGENTES INTERVINIENTES EN EL PROCESO CONSTRUCTIVO:**

#### **A) EL COMITÉ DE SEGURIDAD Y SALUD**

Si el número de trabajadores no excede de 50, no es necesaria la constitución de un Comité de Seguridad y Salud en el trabajo, no obstante se recomienda su constitución conforme a lo dispuesto en el artículo 38 de la Ley 31/1995, de 8 de noviembre, de Prevención de Riesgos Laborales, con las competencias y facultades que le reconoce el artículo 39.

#### **B) DELEGADOS DE PREVENCIÓN (Artículo 35 de la Ley 31/1995).**

1. Los Delegados de Prevención son los representantes de los trabajadores con funciones específicas en materia de prevención de riesgos en el trabajo.

Los Delegados de Prevención serán designados por y entre los representantes del personal, en el ámbito de los órganos de representación previstos en las normas a que se refiere el artículo 34 de esta Ley, con arreglo a la siguiente escala:

De 50 a 100 trabajadores	2 Delegados de Prevención
De 101 a 500 trabajadores	3 Delegados de Prevención
De 501 a 1.000 trabajadores	4 Delegados de Prevención
De 1.001 a 2.000 trabajadores	5 Delegados de Prevención
De 2.001 a 3.000 trabajadores	6 Delegados de Prevención
De 3.001 a 4.000 trabajadores	7 Delegados de Prevención
De 4.001 en adelante	8 Delegados de Prevención

En las empresas de hasta treinta trabajadores el Delegado de Prevención será el Delegado de Personal. En las empresas de treinta y uno a cuarenta y nueve trabajadores habrá un Delegado de Prevención que será elegido por y entre los Delegados de Personal.

A efectos de determinar el número de Delegados de Prevención se tendrán en cuenta los siguientes criterios:

a) Los trabajadores vinculados por contratos de duración determinada superior a un año se computarán como trabajadores fijos de plantilla.

b) Los contratados por término de hasta un año se computarán según el número de días trabajados en el período de un año anterior a la designación. Cada doscientos días trabajados o fracción se computarán como un trabajador más.

Según el Art.36. de la Ley 31/1995 de Prevención de Riesgos Laborales son competencias de los Delegados de Prevención:

a) Colaborar con la dirección de la empresa en la mejora de la acción preventiva.

b) Promover y fomentar la cooperación de los trabajadores en la ejecución de la normativa sobre prevención de riesgos laborales.

c) Ser consultados por el empresario, con carácter previo a su ejecución, acerca de las decisiones a que se refiere el artículo 33 de la presente Ley.

d) Ejercer una labor de vigilancia y control sobre el cumplimiento de la normativa de prevención de riesgos laborales.

En las empresas que, de acuerdo con lo dispuesto en el apartado 2 del artículo 38 de esta Ley, no cuenten con Comité de Seguridad y Salud por no alcanzar el número mínimo de trabajadores establecido al efecto, las competencias atribuidas a aquél en la presente Ley serán ejercidas por los Delegados de Prevención.

2. En el ejercicio de las competencias atribuidas a los Delegados de Prevención, éstos estarán facultados para:

a) Acompañar a los técnicos en las evaluaciones de carácter preventivo del medio ambiente de trabajo, así como, en los términos previstos en el artículo 40 de esta Ley, a los Inspectores de Trabajo y Seguridad Social en las visitas y verificaciones que realicen en los centros de trabajo para comprobar el cumplimiento de la normativa sobre prevención de riesgos laborales, pudiendo formular ante ellos las observaciones que estimen oportunas.

b) Tener acceso, con las limitaciones previstas en el apartado 4 del artículo 22 de esta Ley, a la información y documentación relativa a las condiciones de trabajo que sean necesarias para el ejercicio de sus funciones y, en particular, a la prevista en los artículos 18 y 23 de esta Ley. Cuando la información está, sujeta a las limitaciones reseñadas, sólo podrá ser suministrada de manera que se garantice el respeto de la confidencialidad.

c) Ser informados por el empresario sobre los daños producidos en la salud de los trabajadores una vez que aquél hubiese tenido conocimiento de ellos, pudiendo presentarse, aun fuera de su jornada laboral, en el lugar de los hechos para conocer las circunstancias de los mismos.

d) Recibir del empresario las informaciones obtenidas por éste procedentes de las personas u órganos encargados de las actividades de protección y prevención en la empresa, así como de los organismos competentes para la seguridad y la salud de los trabajadores, sin perjuicio de lo dispuesto en el artículo 40 de esta Ley en materia de colaboración con la Inspección de Trabajo y Seguridad Social.

e) Realizar visitas a los lugares de trabajo para ejercer una labor de vigilancia y control del estado de las condiciones de trabajo, pudiendo, a tal fin, acceder a cualquier zona de los mismos y comunicarse durante la jornada con los trabajadores, de manera que no se altere el normal desarrollo del proceso productivo.

f) Recabar del empresario la adopción de medidas de carácter preventivo y para la mejora de los niveles de protección de la seguridad y la salud de los trabajadores, pudiendo a tal fin efectuar propuestas al empresario, así como al Comité de Seguridad y Salud para su discusión en el mismo.

g) Proponer al órgano de representación de los trabajadores la adopción del acuerdo de paralización de actividades a que se refiere el apartado 3 del artículo 21.

h) Realizar visitas a los lugares de trabajo para ejercer una labor de vigilancia y control del estado de las condiciones de trabajo, pudiendo, a tal fin, acceder a cualquier zona de los mismos y comunicarse durante la jornada con los trabajadores, de manera que no se altere el normal desarrollo del proceso productivo.

i) Recabar del empresario la adopción de medidas de carácter preventivo y para la mejora de los niveles de protección de la seguridad y la salud de los trabajadores, pudiendo a tal fin efectuar propuestas al empresario, así como al Comité de Seguridad y Salud para su discusión en el mismo.

j) Proponer al órgano de representación de los trabajadores la adopción del acuerdo de paralización de actividades a que se refiere el apartado 3 del artículo 21.

3. Los informes que deban emitir los Delegados de Prevención a tenor de lo dispuesto en la letra c) del apartado 1 de este artículo deberán elaborarse en un plazo de quince días, o en el tiempo imprescindible cuando se trate de adoptar medidas dirigidas a prevenir riesgos inminentes.

Transcurrido el plazo sin haberse emitido el informe, el empresario podrá poner en práctica su decisión.

4. La decisión negativa del empresario a la adopción de las medidas propuestas por el Delegado de Prevención a tenor de lo dispuesto en la letra f) del apartado 2 de este artículo deberá ser motivada.

En las empresas que, de acuerdo con lo dispuesto en el apartado 2 del artículo 38 de esta Ley, no cuenten con Comité de Seguridad y Salud por no alcanzar el número mínimo de trabajadores establecido al efecto, las competencias atribuidas a aquél en la presente Ley serán ejercidas por los Delegados de Prevención.

### **C) LOS SERVICIOS DE PREVENCIÓN (Artículos 30 y 31 de la Ley 31/1995)**

1. En cumplimiento del deber de prevención de riesgos profesionales, el empresario designará uno o varios trabajadores para ocuparse de dicha actividad, constituirá un servicio de prevención o concertará dicho servicio con una entidad especializada ajena a la empresa.

2. Los trabajadores designados deberán tener la capacidad necesaria, disponer del tiempo y de los medios precisos y ser suficientes en número, teniendo en cuenta el tamaño de la empresa, así como los riesgos a que están expuestos los trabajadores y su distribución en la misma, con el alcance que se determine en las disposiciones a que se refiere la letra e) del apartado 1 del artículo 6 de la presente Ley.

Los trabajadores a que se refiere el párrafo anterior colaborarán entre sí y, en su caso, con los servicios de prevención.

3. Para la realización de la actividad de prevención, el empresario deberá facilitar a los trabajadores designados el acceso a la información y documentación a que se refieren los artículos 18 y 23 de la presente Ley.

4. Los trabajadores designados no podrán sufrir ningún perjuicio derivado de sus actividades de protección y prevención de los riesgos profesionales en la empresa. En el ejercicio de esta función, dichos trabajadores gozarán, en particular, de las garantías que para los representantes de los trabajadores establecen las letras a), b) y c) del artículo 68 y el apartado 4 del artículo 56 del texto refundido de la Ley del Estatuto de los Trabajadores.

Esta garantía alcanzará también a los trabajadores integrantes del servicio de prevención, cuando la empresa decida constituirlo de acuerdo con lo dispuesto en el artículo siguiente.

Los trabajadores a que se refieren los párrafos anteriores deberán guardar sigilo profesional sobre la información relativa a la empresa a la que tuvieran acceso como consecuencia del desempeño de sus funciones.

5. En las empresas de menos de seis trabajadores, el empresario podrá asumir personalmente las funciones señaladas en el apartado 1, siempre que desarrolle de forma habitual su actividad en el centro de trabajo y tenga la capacidad necesaria, en función de los riesgos a que estén expuestos los trabajadores y la peligrosidad de las actividades, con el alcance que se determine en las disposiciones a que se refiere la letra e) del apartado 1 del artículo 6 de la presente Ley.

6. El empresario que no hubiere concertado el Servicio de prevención con una entidad especializada ajena a la empresa deberá someter su sistema de prevención al control de una auditoria o evaluación externa, en los términos que reglamentarios establecidos.

Los Servicios de prevención ajenos, según Artículo 19 del Real Decreto 39/1997 deberán asumir directamente el desarrollo de las funciones señaladas en el apartado 3 del artículo 31 de la Ley de Prevención de Riesgos Laborales que hubieran concertado, teniendo presente la integración de la prevención en el conjunto de actividades de la empresa y en todos los niveles jerárquicos de la misma, sin perjuicio de que puedan subcontratar los servicios de otros profesionales o entidades cuando sea necesario para la realización de actividades que requieran conocimientos especiales o instalaciones de gran complejidad.

Por otro lado el apartado 3 del Artículo 31 de la Ley de Prevención de Riesgos Laborales establece:

7. Los servicios de prevención deberán estar en condiciones de proporcionar a la empresa el asesoramiento y apoyo que precise en función de los tipos de riesgo en ella existentes y en lo referente a:

- a) El diseño, aplicación y coordinación de los planes y programas de actuación preventiva.
- b) La evaluación de los factores de riesgo que puedan afectar a la seguridad y la salud de los trabajadores en los términos previstos en el artículo 16 de esta Ley.
- c) La determinación de las prioridades en la adopción de las medidas preventivas adecuadas y la vigilancia de su eficacia.
- d) La información y formación de los trabajadores.
- e) La prestación de los primeros auxilios y planes de emergencia.
- f) La vigilancia de la salud de los trabajadores en relación con los riesgos derivados del trabajo.

## **D) RECURSOS PREVENTIVOS EN LA OBRA**

### **D1) Funciones que deberán realizar.**

Conforme se establece en el Capítulo IV, artículo 32 bis (añadido a la Ley 31/1995 por las modificaciones introducidas por la Ley de reforma del marco normativo de la prevención de riesgos laborales), estos deberán:

- a) Tener la capacidad suficiente
- b) Disponer de los medios necesarios
- c) Ser suficientes en número

Deberán vigilar el cumplimiento de las actividades preventivas, debiendo permanecer en el centro de trabajo durante el tiempo que se mantenga la situación que determine su presencia.

La presencia de los recursos preventivos en esta obra servirá para garantizar el estricto cumplimiento de los métodos de trabajo y, por lo tanto, el control del riesgo.

En el documento de la Memoria de este Estudio de Seguridad y Salud se especifican detalladamente aquellas unidades de esta obra en las que desde el proyecto se considera que puede ser necesaria su presencia por alguno de estos motivos:

- a) Porque los riesgos pueden verse agravados o modificados en el desarrollo del proceso o la actividad, por la concurrencia de operaciones diversas que se desarrollan sucesiva o simultáneamente y que hagan preciso el control de la correcta aplicación de los métodos de trabajo.
- b) Porque se realizan actividades o procesos que reglamentariamente son considerados como peligrosos o con riesgos especiales.

Serán trabajadores de la empresa designados por el contratista, que poseerán conocimientos, cualificación y experiencia necesarios en las actividades o procesos por los que ha sido necesaria su presencia y contarán con la formación preventiva necesaria y correspondiente, como mínimo a las funciones de nivel básico.

### **D2) Forma de llevar a cabo la presencia de los recursos preventivos.**

Para dar cumplimiento al Artículo segundo del RD 604/2006 sobre Modificación del Real Decreto 1627/1997, por el que se introduce una disposición adicional única en el RD 1627/1997, la forma de llevar a cabo la presencia de los recursos preventivos se realizará del siguiente modo:

En el documento de la Memoria de Seguridad se detallan las unidades de obra para las que es necesaria su presencia, (en función de los Artículo 1 apartado Ocho del R.D. 604/2006).

Si en una unidad de obra es requerida su presencia, igualmente en el documento de la Memoria de Seguridad se especifican muy detalladamente mediante un check-list, las actividades de Vigilancia y Control que deberá realizar el recurso preventivo.

Cuando, como resultado de la vigilancia, observe un deficiente cumplimiento de las actividades preventivas, dará las instrucciones necesarias para el correcto e inmediato cumplimiento de las actividades preventivas y pondrá tales circunstancias en conocimiento del contratista para que éste adopte las medidas necesarias para corregir las deficiencias observadas, si éstas no hubieran sido aún subsanadas.

Cuando, como resultado de la vigilancia, observe ausencia, insuficiencia o falta de adecuación de las medidas preventivas, deberá poner tales circunstancias en conocimiento del contratista, que procederá de manera inmediata a la adopción de las medidas necesarias para corregir las deficiencias y en su caso a la propuesta de modificación del plan de seguridad y salud en los términos previstos en el artículo 7.4 del RD 1627/1997.

### 5.3 Obligaciones en relación a la ley 32/2006

#### A) Registro de Empresas Acreditadas.

Tal como se establece en el Artículo 3 del RD 1109/2007, las empresas de esta obra, con carácter previo al inicio de su intervención en el proceso de subcontratación como contratistas o subcontratistas estarán inscritas en el "Registro de empresas contratistas", dependiente de la autoridad laboral competente.

A tal fin deberán proporcionar a su Comitente, al Coordinador de Seguridad y/o en su caso a la Dirección Facultativa su "Clave individualizada de identificación registral".

Las empresas comitentes exigirán esta certificación relativa a dicha inscripción en el Registro, a todas sus empresas subcontratistas dentro del mes anterior al inicio de la ejecución del contrato.

La certificación deberá ser oficial, es decir emitida por el órgano competente en el plazo máximo de diez días naturales desde la recepción de la solicitud y tal como se establece en la actual normativa, tendrá efectos con independencia de la situación registral posterior de la empresa afectada.

La exigencia de este certificado por la empresa comitente será obligatoria en la obra, para cumplir con el deber de vigilar el cumplimiento por dicha empresa subcontratista de las obligaciones establecidas en el artículo 4, apartados 1 y 2, de la Ley 32/2006, de 18 de octubre.

Con dicho acto, la empresa comitente quedará exonerada legalmente durante la vigencia del contrato y con carácter exclusivo para esta obra de construcción, de la responsabilidad prevista en el artículo 7.2 de la citada Ley, para el supuesto de incumplimiento por dicho subcontratista de las obligaciones de acreditación y registro.

#### B) Porcentaje mínimo de trabajadores contratados con carácter indefinido.

Las empresas que sean contratadas o subcontratadas habitualmente para la realización de trabajos en

la obra deberán contar, en los términos que se establecen en el RD 1109/2007, con un número de trabajadores contratados con carácter indefinido no inferior al 30 por ciento de su plantilla.

No obstante, tal como se establece en el Art. 4 de la ley 32/2006, se admiten los siguientes porcentajes mínimos de trabajadores contratados con carácter indefinido: no será inferior al 30%.

A efectos del cómputo del porcentaje de trabajadores contratados con carácter indefinido que se establece, se han aplicado las siguientes reglas:

a) Se toma como período de referencia los doce meses naturales completos anteriores al momento del cálculo.

No obstante, en empresas de nueva creación se tomarán como período de referencia los meses naturales completos transcurridos desde el inicio de su actividad hasta el momento del cálculo, aplicando las reglas siguientes en función del número de días que comprenda el período de referencia.

b) La plantilla de la empresa se calculará por el cociente que resulta de dividir por trescientos sesenta y cinco el número de días trabajados por todos los trabajadores por cuenta ajena de la empresa.

c) El número de trabajadores contratados con carácter indefinido se calculará por el cociente que resulte de dividir por trescientos sesenta y cinco el número de días trabajados por trabajadores contratados con tal carácter, incluidos los fijos discontinuos.

d) Los trabajadores a tiempo parcial se computarán en la misma proporción que represente la duración de su jornada de trabajo respecto de la jornada de trabajo de un trabajador a tiempo completo comparable.

e) A efectos del cómputo de los días trabajados previsto en las letras anteriores, se contabilizarán tanto los días efectivamente trabajados como los de descanso semanal, los permisos retribuidos y días festivos, las vacaciones anuales y, en general, los períodos en que se mantenga la obligación de cotizar

f) En las cooperativas de trabajo asociado se computarán a estos efectos tanto a los trabajadores por cuenta ajena como a los socios trabajadores. Los socios trabajadores serán computados de manera análoga a los trabajadores por cuenta ajena, atendiendo a:

a) La duración de su vínculo social.

b) Al hecho de ser socios trabajadores a tiempo completo o a tiempo parcial, y

c) A que hayan superado la situación de prueba o no.

La empresa comitente recibirá justificación documental por escrito mediante acta en el momento de formalizar la subcontratación, y en la que se manifieste el cumplimiento de los porcentajes anteriores.

### **C) Formación de recursos humanos de las empresas.**

De conformidad con lo previsto en el artículo 10 de la Ley 32/2006, de 18 de octubre, las empresas de la obra deberán velar por que todos los trabajadores que presten servicios tengan la formación necesaria y adecuada a su puesto de trabajo o función en materia de prevención de riesgos laborales, de forma que conozcan los riesgos y las medidas para prevenirlos.

Conforme se especifica en el VI Convenio colectivo del sector de la construcción, el requisito de formación de los recursos humanos a que se refiere el Artículo 4.2 a) de la Ley 32/2006, de 18 de octubre y en el RD 1109/2007, se justificará en esta obra por todas las empresas participantes mediante alguna de estas condiciones:

a) Tarjeta Profesional de la Construcción: Conforme lo establecido en el artículo 10.3 de la citada Ley 32/2006 y como forma de acreditar la formación específica recibida por los trabajadores en materia de prevención de riesgos laborales, será exigible la cartilla o carné profesional mediante la denominada 'Tarjeta Profesional de la Construcción' (TPC), cuyo objetivo es implantarse como única vía de acreditación y es la preferentemente exigible en esta obra.

b) Certificación por el empresario: Que la organización preventiva del empresario expida certificación sobre la formación específica impartida a todos los trabajadores de la empresa que presten servicios en las obras de construcción.

c) Que se acredite la integración de la prevención de riesgos en las actividades y decisiones: Que se acredite que la empresa cuenta con personas que, conforme al plan de prevención de riesgos de aquélla, ejercen funciones de dirección y han recibido la formación necesaria para integrar la prevención de riesgos laborales en el conjunto de sus actividades y decisiones.

La formación se podrá recibir en cualquier entidad acreditada por la Fundación Laboral de la Construcción, la autoridad laboral o educativa para impartir formación en materia de prevención de riesgos laborales, deberá tener una duración no inferior a diez horas e incluirá, al menos, los siguientes contenidos:

- 1.º Riesgos laborales y medidas de prevención y protección en el Sector de la Construcción.
- 2.º Organización de la prevención e integración en la gestión de la empresa.
- 3.º Obligaciones y responsabilidades.
- 4.º Costes de la siniestralidad y rentabilidad de la prevención.
- 5.º Legislación y normativa básica en prevención.

#### **D) Libro de subcontratación**

Cada contratista, con carácter previo a la subcontratación con un subcontratista o trabajador autónomo de parte de la obra que tenga contratada, deberá obtener un Libro de Subcontratación habilitado que se ajuste al modelo establecido.

El Libro de Subcontratación será habilitado por la autoridad laboral correspondiente.

Se anotará en el mismo a la persona responsable de la coordinación de seguridad y salud en la fase de ejecución de la obra así como cualquier cambio de coordinador de seguridad y salud que se produjera durante la ejecución de la obra, conforme se establece en el RD 337/2010.

En dicho Libro de subcontratación el contratista deberá reflejar, por orden cronológico desde el comienzo de los trabajos, y con anterioridad al inicio de estos, todas y cada una de las subcontrataciones realizadas en la obra con empresas subcontratistas y trabajadores autónomos incluidos en el ámbito de ejecución de su contrato, conteniendo todos los datos que se establecen en el Real Decreto 1109/2007 y en el Artículo 8.1 de la Ley 32/2006.

El contratista deberá conservar el Libro de Subcontratación en la obra de construcción hasta la completa terminación del encargo recibido del promotor. Asimismo, deberá conservarlo durante los cinco años posteriores a la finalización de su participación en la obra.

Con ocasión de cada subcontratación, el contratista deberá proceder del siguiente modo:

a) En todo caso, deberá comunicar la subcontratación anotada al coordinador de seguridad y salud, con objeto de que éste disponga de la información y la transmita a las demás empresas contratistas de la obra, en caso de existir, a efectos de que, entre otras actividades de coordinación, éstas puedan dar cumplimiento a lo dispuesto en artículo 9.1 de la Ley 32/2006,

de 18 de octubre, en cuanto a la información a los representantes de los trabajadores de las empresas de sus respectivas cadenas de subcontratación.

b) También en todo caso, deberá comunicar la subcontratación anotada a los representantes de los trabajadores de las diferentes empresas incluidas en el ámbito de ejecución de su contrato que figuren identificados en el Libro de Subcontratación.

c) Cuando la anotación efectuada suponga la ampliación excepcional de la subcontratación prevista en el artículo 5.3 de la Ley 32/2006, de 18 de octubre, además de lo previsto en las dos letras anteriores, el contratista deberá ponerlo en conocimiento de la autoridad laboral competente mediante la remisión, en el plazo de los cinco días hábiles siguientes a su aprobación por la dirección facultativa, de un informe de ésta en el que se indiquen las circunstancias de su necesidad y de una copia de la anotación efectuada en el Libro de Subcontratación.

d) En las obras de edificación a las que se refiere la Ley 38/1999, de 5 de noviembre, de Ordenación de la Edificación, una vez finalizada la obra, el contratista entregará al director de obra una copia del Libro de Subcontratación debidamente cumplimentado, para que lo incorpore al Libro del Edificio.

El contratista conservará en su poder el original.

#### Procedimiento a realizar en cada subcontratación

**Con ocasión de cada subcontratación, el contratista deberá proceder del siguiente modo**



**Comunicación al *Coordinador de Seguridad***



#### **E) Libro registro en las obras de construcción.**

De conformidad con lo dispuesto en el artículo 8.3 de la Ley 32/2006, de 18 de octubre, la obligación de la empresa principal de disponer de un libro registro en el que se refleje la información sobre las empresas contratistas y subcontratistas que compartan de forma continuada un mismo centro de trabajo, establecida en el artículo 42.4 del Estatuto de los Trabajadores, aprobado por Real Decreto Legislativo 2/2015, de 23 de octubre, es cumplida en esta obra de construcción incluida en el ámbito de aplicación de la Ley 32/2006, de 18 de octubre, mediante la disposición y llevanza del Libro de Subcontratación por cada empresa contratista.

#### **F) Modificaciones del Real Decreto 1627/1997, de 24 octubre, por el que se establecen las disposiciones mínimas de seguridad y salud en las obras de construcción y que son tenidas en cuenta en esta obra.**

Anotaciones en el libro de incidencias:

Efectuada una anotación en el libro de incidencias, el coordinador en materia de seguridad y salud durante la ejecución de la obra o, cuando no sea necesaria la designación de coordinador, la dirección facultativa, deberán notificarla al contratista afectado y a los representantes de los trabajadores de éste. En el caso de que la anotación se refiera a cualquier incumplimiento de las advertencias u observaciones previamente anotadas en dicho libro por las personas facultadas para ello, deberá remitirse una copia a la Inspección de Trabajo y Seguridad Social en el plazo de veinticuatro horas. En todo caso, deberá especificarse si la anotación efectuada supone una reiteración de una advertencia u observación anterior o si, por el contrario, se trata de una nueva observación.

## **6 Condiciones facultativas**

## 6.1 Obligaciones en relación con la seguridad específicas para la obra proyectada relativas a contratistas, subcontratistas y trabajadores autónomos

La Empresa contratista con la ayuda de colaboradores, cumplirá y hará cumplir las obligaciones de Seguridad y Salud, y que son de señalar las siguientes obligaciones:

- a) Cumplir y hacer cumplir en la obra, todas las obligaciones exigidas por la legislación vigente.
- b) Transmitir las consideraciones en materia de seguridad y prevención a todos los trabajadores propios, a las empresas subcontratistas y los trabajadores autónomos de la obra, y hacerla cumplir con las condiciones expresadas en los documentos de la Memoria y Pliego, en los términos establecidos en este apartado.
- c) Entregar a todos los trabajadores de la obra independientemente de su afiliación empresarial, subcontratada o autónoma, los equipos de protección individual especificados en la Memoria, para que puedan utilizarse de forma inmediata y eficaz, en los términos establecidos en este mismo apartado.
- d) Montar a su debido tiempo todas las protecciones colectivas establecidas, mantenerlas en buen estado, cambiarlas de posición y retirarlas solo cuando no sea necesaria, siguiendo el protocolo establecido.
- e) Montar a tiempo las instalaciones provisionales para los trabajadores, mantenerles en buen estado de confort y limpieza, hacer las reposiciones de material fungible y la retirada definitiva. Estas instalaciones podrán ser utilizadas por todos los trabajadores de la obra, independientemente de si son trabajadores propios, subcontratistas o autónomos.
- f) Conforme se establece en el VI CONVENIO GENERAL DE LA CONSTRUCCIÓN, en su Artículo 18.- Ingreso en el trabajo: Se prohíbe emplear a trabajadores menores de 18 años para la ejecución de trabajos en esta obra, sin perjuicio de lo establecido en el artículo 25 referente al contrato para la formación.  
Por lo tanto y atendiendo a dicho artículo, los trabajadores menores de 18 años en esta obra, no podrán ser contratados salvo mediante un contrato de formación (Art. 25.4).  
Para dichos trabajadores, se deberá establecer un riguroso control y seguimiento en obra, tal como se establece en la LPRL, en el Artículo 27: Protección de los menores :

Antes de la incorporación al trabajo de jóvenes menores de dieciocho años, y previamente a cualquier modificación importante de sus condiciones de trabajo, deberá efectuar una evaluación de los puestos de trabajo a desempeñar por los mismos, a fin de determinar la naturaleza, el grado y la duración de su exposición, en cualquier actividad susceptible de presentar un riesgo específico al respecto, a agentes, procesos o condiciones de trabajo que puedan poner en peligro la seguridad o la salud de estos trabajadores.

A tal fin, la evaluación tendrá especialmente en cuenta los riesgos específicos para la seguridad, la salud y el desarrollo de los jóvenes derivados de su falta de experiencia, de su inmadurez para evaluar los riesgos existentes o potenciales y de su desarrollo todavía incompleto.

En todo caso, se informará a dichos jóvenes y a sus padres o tutores que hayan intervenido en la contratación, conforme a lo dispuesto en la letra b) del artículo 7 del texto refundido de la Ley del Estatuto de los Trabajadores, aprobado por el Real Decreto Legislativo 2/2015 de 23 de octubre, de los posibles riesgos y de todas las medidas adoptadas para la protección de su seguridad y salud.

**Menores de 18 años NO PUEDEN**

- Realizar trabajos nocturnos (20.00 PM a 6:00 AM)
- Realizar más de 8 horas de trabajo
- Realizar horas extraordinarias
- Manejar un vehículo de motor
- Operar una carretilla elevadora
- Manejar y / o utilizar maquinaria de obra accionada por motor.
- Colaborar en trabajos de demolición o apuntalamiento
- Trabajar donde exista riesgo de exposición a radiación (en presencia de trabajos de soldadura)
- Trabajar a una altura superior a 4,00 m, a no ser que se encuentre en piso continuo, estable y suficientemente protegido.
- Trabajar en andamios.
- Transportar a brazo cargas superiores a 20kg.
- Transportar con carretilla cargas superiores a 40kg.

**Menores de 18 años SI DEBEN**

- Cumplir todas las normas de seguridad establecidas
- Usar y mantener los equipos de protección individual que se le faciliten, atendiendo a las instrucciones dadas
- Informar de inmediato a su superior sobre cualquier peligro de seguridad o salud que detectase.

g) Observar una vigilancia especial con aquellas mujeres embarazadas que trabajen en obra, de tal manera que no se vean expuestas a riesgos que puedan causar daños o secuelas.

**Mujeres embarazadas NO PUEDEN**

- Realizar trabajos nocturnos (20.00 PM a 6:00 AM)
- Realizar más de 8 horas de trabajo
- Realizar horas extraordinarias
- Colaborar en trabajos de demolición o apuntalamiento
- Trabajar donde exista riesgo de exposición a radiación (en presencia de trabajos de soldadura)
- Trabajar en lugares o actividades donde exista riesgo de caídas al mismo nivel o a distinto nivel.
- Trabajar en lugares o actividades donde exista el riesgo de golpes o atrapamientos
- Trabajar en andamios.
- Transportar a brazo cargas

**Mujeres embarazadas SI DEBEN**

- Cumplir todas las normas de seguridad establecidas
- Usar y mantener los equipos de protección individual que se le faciliten, atendiendo a las instrucciones dadas
- Rechazar trabajos que puedan suponer un riesgo para su salud
- Informar de inmediato a su superior sobre cualquier peligro de seguridad o salud que detectase.

h) Cumplir lo expresado en el apartado de actuaciones en caso de accidente laboral.

- i) Informar inmediatamente a la Dirección de Obra de los accidentes, tal como se indica en el apartado comunicaciones en caso de accidente laboral.
- j) Disponer en la obra de un acopio suficiente de todos los artículos de prevención nombrados en la Memoria y en las condiciones expresadas en la misma.
- k) Establecer los itinerarios de tránsito de mercancías y señalizarlos debidamente.
- l) Colaborar con la Dirección de Obra para encontrar la solución técnico-preventiva de los posibles imprevistos del Proyecto o bien sea motivados por los cambios de ejecución o bien debidos a causas climatológicas adversas, y decididos sobre la marcha durante las obras.

Además de las anteriores obligaciones, la empresa contratista deberá hacerse cargo de:

**1º-REDACTAR EL PLAN DE SEGURIDAD Y SALUD:**

Redactar el Plan de Seguridad, basándose en el Estudio de Seguridad. Una vez finalizado, lo presentará al Coordinador de Seguridad y Salud para su aprobación.

**2º INFORMAR A LA DIRECCIÓN GENERAL DE TRABAJO DE LA APERTURA DEL CENTRO Y DEL PLAN DE SEGURIDAD:**

Conforme establece el Real Decreto 337/2010 Artículo tercero (Modificación del Real Decreto 1627/1997), la comunicación de apertura del centro de trabajo a la autoridad laboral competente será previa al comienzo de los trabajos y se presentará únicamente por los empresarios que tengan la consideración de contratistas. La comunicación de apertura incluirá el plan de seguridad y salud.

**3º- COMUNICACIÓN A LAS EMPRESAS CONCURRENTES (SUBCONTRATISTAS) Y TRABAJADORES AUTÓNOMOS DEL PLAN DE SEGURIDAD:**

Entregar a las Empresas Subcontratistas el anexo del Plan de Seguridad y Salud que afecte a su actividad, así como las Normas de Seguridad y Salud específicas para los trabajadores que desarrollan dicha actividad.

Se solicitará a todas las empresas subcontratistas la aceptación de las prescripciones establecidas en el Plan de Seguridad para las diferentes unidades de obra que les afecte.

**4º-COMUNICACIÓN A LAS EMPRESAS CONCURRENTES (SUBCONTRATISTAS) Y TRABAJADORES AUTÓNOMOS DE LA CONCURRENCIA DE VARIAS EMPRESAS EN UN MISMO CENTRO DE TRABAJO Y DE SUS ACTUACIONES:**

Se comunicará a las Empresas concurrentes y Trabajadores Autónomos de las situaciones de concurrencia de actividades empresariales en el centro de trabajo y su participación en tales situaciones en la medida en que repercute en la seguridad y salud de los trabajadores por ellos representados.

En dicha comunicación se solicitará a todas las empresas concurrentes (subcontratistas) información por escrito cuando alguna de las empresas genere riesgos calificados como graves o muy graves.

**5º-NOMBRAMIENTO DEL TÉCNICO DE SEGURIDAD Y SALUD:**

Nombrará el representante de la Empresa Contratista, en materia de Seguridad y Salud, del Técnico de Seguridad y Salud en ejecución de obra con carácter exclusivo para esta obra.

**6º- NOMBRAMIENTO POR PARTE DE LAS EMPRESAS CONCURRENTES (SUBCONTRATISTAS) DE SUS REPRESENTANTES DE SEGURIDAD Y SALUD:**

Deberá exigir que cada Empresa Subcontratista nombre a su Representante de Seguridad y Salud en ejecución de obra con carácter exclusivo para la misma.

**7º-NOMBRAMIENTO DE LOS RECURSOS PREVENTIVOS DE LA OBRA:**

Designará a los trabajadores que actuarán como Recursos Preventivos en la obra.

**8º-NOMBRAMIENTO DE LA COMISIÓN DE SEGURIDAD Y SALUD EN OBRA:**

Formalizará el Nombramiento de la Comisión de Seguridad y Salud en Obra que estará integrada por:

- Técnico de Seguridad y Salud en ejecución de obra designado por la Empresa Contratista
- Recursos Preventivos.
- Representantes de Seguridad y Salud designados por las Empresas Subcontratistas o trabajadores Autónomos.
- Coordinador de Seguridad y Salud en fase de ejecución de la obra nombrado por el Promotor.

Estos miembros se irán incorporando o cesando según se inicie o finalice la actividad de la empresa a la que representan.

**9º-CONTROL DE PERSONAL DE OBRA:**

El control del Personal en la obra se realizará conforme se especifica en este Pliego de Condiciones Particulares: Procedimiento para el control de acceso de personal a la obra.

**OBLIGACIONES EN MATERIA DE SEGURIDAD Y SALUD QUE DEBEN DESARROLLAR CADA UNA DE LAS DIFERENTES PERSONAS QUE INTERVIENEN EN EL PROCESO CONSTRUCTIVO:**

(Las empresas de prevención, la dirección facultativa, la administración, la inspección, los propios subcontratistas, los trabajadores autónomos, etc. dispondrán de esta información.)

**A) OBLIGACIONES DEL COORDINADOR DE SEGURIDAD.**

El Coordinador de Seguridad y Salud, conforme especifica el R.D. 1627/97 será el encargado de coordinar las diferentes funciones especificadas en el Artículo 9, así como aprobar el Plan de Seguridad.

El Coordinador en materia de seguridad y salud durante la fase de ejecución de obras será designado por el Empresario titular del centro de trabajo (Promotor), conforme se especifica en el Artículo 3 apartado 2 de dicho R.D. 1627/97.

En dicho Artículo 9, quedan reflejadas las "Obligaciones del Coordinador en materia de seguridad y salud durante la ejecución de la obra":

a) Coordinar la aplicación de los principios generales de prevención y de seguridad:

1º. Al tomar las decisiones técnicas y de organización con el fin de planificar los distintos trabajos o fases de trabajo que vayan a desarrollarse simultánea o sucesivamente.

2º. Al estimar la duración requerida para la ejecución de estos distintos trabajos o fases de trabajo.

- b) Coordinar las actividades de la obra para garantizar que el Empresario Principal (contratista) y en su caso, las empresas concurrentes (subcontratistas) y los trabajadores autónomos apliquen de manera coherente y responsable los principios de la acción preventiva que se recogen en el artículo 15 de la Ley de Prevención de Riesgos Laborales durante la ejecución de la obra y, en particular, en las tareas o actividades a que se refiere el artículo 10 de este Real Decreto.
- c) Aprobar el plan de seguridad y salud elaborado por el Empresario Principal (contratista) y, en su caso, las modificaciones introducidas en el mismo. Conforme a lo dispuesto en el último párrafo del apartado 2 del artículo 7, la dirección facultativa asumirá esta función cuando no fuera necesaria la designación de coordinador.
- d) Organizar la coordinación de actividades empresariales prevista en el artículo 24 de la Ley de Prevención de Riesgos Laborales y ahora desarrollada por el RD 171/2004.
- e) Coordinar las acciones y funciones de control de la aplicación correcta de los métodos de trabajo.
- f) Adoptar las medidas necesarias para que sólo las personas autorizadas puedan acceder a la obra. La dirección facultativa asumirá esta función cuando no fuera necesaria la designación de coordinador.

A tenor de lo establecido en el RD 171/2004 por el que se desarrolla el Artículo 24 de la Ley 31/1995 de Prevención de Riesgos Laborales, y según establece el Artículo 3 del RD 171/2004, el Coordinador de actividades empresariales (en la obra Coordinador de Seguridad y Salud según la disposición adicional primera apartado -c- del RD 171/2004) garantizará el cumplimiento de:

- a) La aplicación coherente y responsable de los principios de la acción preventiva establecidos en el artículo 15 de la Ley 31/1995, por las empresas concurrentes en el centro de trabajo.
- b) La aplicación correcta de los métodos de trabajo por las empresas concurrentes en el centro de trabajo.
- c) El control de las interacciones de las diferentes actividades desarrolladas en el centro de trabajo, en particular cuando puedan generarse riesgos calificados como graves o muy graves o cuando se desarrollen en el centro de trabajo actividades incompatibles entre sí por su incidencia en la seguridad y salud de los trabajadores.
- d) La adecuación entre los riesgos existentes en el centro de trabajo que puedan afectar a los trabajadores de las empresas concurrentes y las medidas aplicadas para su prevención.

Conforme se indica en el Artículo 8 del RD 171/2004, deberá dar instrucciones a las empresas concurrentes de la obra.

Además en esta obra deberá autorizar el uso de Medios Auxiliares y Equipos de trabajo con anterioridad a su utilización.

Con relación a las atribuciones específicas recogidas en el RD 1109/2007, deberá:

- a) Ser conocedor de la "Clave individualizada de identificación registral" de todas las empresas participantes en la obra.
- b) Exigir a cada contratista la obligación de comunicar la subcontratación anotada al Coordinador de seguridad y salud.
- c) Efectuada una anotación en el libro de incidencias, notificarla al contratista afectado y a los representantes de los trabajadores de éste.

En el caso de que la anotación se refiera a cualquier incumplimiento de las advertencias u observaciones previamente anotadas en dicho libro por las personas facultadas para ello, remitirá una copia a la Inspección de Trabajo y Seguridad Social en el plazo de veinticuatro

horas. En todo caso, especificará si la anotación efectuada supone una reiteración de una advertencia u observación anterior o si, por el contrario, se trata de una nueva observación.

#### **B) OBLIGACIONES DEL TÉCNICO DE SEGURIDAD.**

El representante de la Empresa Contratista, en materia de Seguridad y Salud, será el Técnico de Seguridad y Salud en ejecución de obra. Las funciones específicas del Técnico de Seguridad y Salud en ejecución de obra, las cuales comprenderán como mínimo:

- Intermediar entre la Empresa Contratista y el Coordinador de Seguridad y Salud en fase de ejecución de la obra o Dirección Facultativa de la misma.
- Cumplir las especificaciones del Plan de Seguridad y Salud, y hacerlas cumplir.
- Programar y Coordinar las medidas de prevención a instalar en obra según la marcha de la misma. Todo ello con el Coordinador de Seguridad y Salud.
- Complimentar y hacer cumplimentar la documentación, controles y actas del sistema organizativo implantado en obra.
- Formar parte como miembro y presidente de la Comisión de Seguridad y Salud en obra y participar en las reuniones mensuales de la misma.
- Realizar el control y seguimiento de las medidas de prevención de riesgos laborales afectas a la obra.
- Para poder ejercer de Técnico de Seguridad y Salud se deberá contar con la titulación de Director de ejecución de obras ( Arquitecto Técnico ), así como contar con la suficiente formación y práctica en materia de Seguridad y Salud, realizando las funciones a pie de obra.

El Técnico de Seguridad y Salud en ejecución de obra remitirá una copia de la Autorización del uso de Protecciones colectivas y de la Autorización del uso de Medios, del reconocimiento médico a:

- el Coordinador de Seguridad y Salud ó Dirección Facultativa,
- la Empresa Subcontratista,
- los Servicios de Prevención de la Empresa Contratista, y
- a la Comisión de Seguridad y Salud en obra.

#### **C) OBLIGACIONES DE LOS REPRESENTANTES DE SEGURIDAD.**

Cada empresa Subcontratista nombrará a su Representante de Seguridad y Salud en ejecución de obra con carácter exclusivo para la misma, las funciones específicas del Representante de Seguridad y Salud en ejecución de obra, las cuales comprenderán como mínimo:

- Intermediar entre el Técnico de Seguridad y Salud de la Empresa Contratista y la suya propia en materia de Seguridad y Salud.
- Cumplir y hacer cumplir las especificaciones del Plan de Seguridad que afectaran a los trabajadores de su empresa en su especialidad.
- Atender los requerimientos e instrucciones dados por el Coordinador de Seguridad y Salud o Dirección Facultativa.
- Complimentar la documentación, controles y actas requeridas por el Técnico de Seguridad y Salud de la Empresa Contratista.
- Formar parte como miembro de la Comisión de Seguridad y Salud en obra y participar en las reuniones mensuales de la misma.
- Realizar el control y seguimiento de las medidas de prevención de riesgos laborales afectas a su especialidad.

- Fomentar entre sus compañeros la mentalización y cumplimiento de las medidas de protección personales y colectivas.
- Para poder asumir o ejercer el cargo de Representante de Seguridad y Salud en ejecución de obras, deberá ser el encargado o jefe de colla, disponer de suficiente formación y práctica en materia de Seguridad y Salud, y realizar sus funciones con presencia a pie de obra.

#### **D) OBLIGACIONES DE LA COMISIÓN DE SEGURIDAD.**

La Comisión de Seguridad y Salud de obra comprenderán como mínimo las siguientes funciones:

- Control y Seguimiento de las especificaciones del Plan de Seguridad y Salud de la obra.
- Participación en la programación de las medidas de Prevención a implantar según la marcha de los trabajos.
- Expresar su opinión sobre posibles mejoras en los sistemas de trabajo y prevención de riesgos previstos en el Plan.
- Recibir y entregar la documentación establecida en el sistema organizativo de Seguridad y Salud de la obra.
- Recibir de los Servicios de Prevención de la Empresa Contratista la información periódica que proceda con respecto a su actuación en la obra.
- Analizar los accidentes ocurridos en obra, así como las situaciones de riesgo reiterado o peligro grave.
- Cumplir y hacer cumplir las medidas de seguridad adoptadas.
- Fomentar la participación y colaboración del personal de obra para la observancia de las medidas de prevención.
- Comunicar cualquier riesgo advertido y no anulado en obra.
- Se reunirán mensualmente, elaborando un Acta de Reunión mensual.

#### **E) OBLIGACIONES QUE DEBERÁ REALIZAR LA EMPRESA PRINCIPAL (CONTRATISTA) Y LAS EMPRESAS CONCURRENTES (SUBCONTRATAS) DE ESTA OBRA EN MATERIA DE SEGURIDAD Y SALUD**

1. El Empresario Principal (contratista principal) elaborará un Plan de Seguridad y Salud, en el que incluirá las unidades de obra realizadas. Para ello se tendrá presente por un lado el Estudio de Seguridad proporcionado por el Empresario titular del centro de trabajo (Promotor), y por otro lado la propia evaluación inicial de Riesgos de esta Empresa Principal.

El empresario Principal antes del inicio de la actividad en su centro de trabajo, está obligado a exigir formalmente (Artículo 10 RD 171/2004) a las empresas Concurrentes y trabajadores autónomos, acreditación por escrito de que disponen de la evaluación de los riesgos y de planificación de la actividad preventiva y si dichas empresas han cumplido sus obligaciones de formación e información a los trabajadores.

A estos efectos, las subcontratas y trabajadores autónomos desarrollarán el apartado correspondiente al Plan de Seguridad de sus respectivas unidades de obra, partiendo igualmente por un lado del Estudio de Seguridad proporcionado por el Empresario titular del centro de trabajo (Promotor), y por otro lado de la propia evaluación inicial de Riesgos de cada empresa o actividad.

El Plan de Seguridad y Salud, del empresario principal se modificará en su caso adaptándolo, en virtud de las propuestas y documentación presentadas por cada Empresa Concurrente y trabajador autónomo. De este modo el Plan de Seguridad y Salud recogerá y habrá tenido en cuenta:

- a) La información recibida del empresario Titular por medio del Estudio de Seguridad o Estudio Básico.
- b) La evaluación inicial de riesgos del empresario Principal.
- c) La evaluación inicial de riesgos de los empresarios concurrentes y trabajadores autónomos.
- d) Los procedimientos de trabajo adaptados a las características particularizadas de la obra de cada empresa concurrente y trabajador autónomo extraídos de sus respectivas evaluaciones iniciales de riesgos.

Así pues, el Plan de Seguridad y Salud de esta obra constituirá una verdadera evaluación de riesgos adaptada a la realidad de la obra y servirá como instrumento básico para la ordenación de la actividad preventiva de la obra.

2. Conforme establece el Artículo 11 del RD 1627/97, los contratistas y subcontratistas (es decir Empresa Principal y Empresas Concurrentes según la Ley 171/2004) deberán:

- a) Aplicar los principios de la acción preventiva que se recogen en el artículo 15 de la Ley de Prevención de Riesgos Laborales, en particular al desarrollar las tareas o actividades indicadas en el artículo 10 del presente Real Decreto.
- b) Cumplir y hacer cumplir a su personal lo establecido en el plan de seguridad y salud al que se refiere el artículo 7.
- c) Cumplir la normativa en materia de prevención de riesgos laborales, teniendo en cuenta, en su caso, las obligaciones sobre coordinación de actividades empresariales previstas en el artículo 24 de la Ley de Prevención de Riesgos Laborales, así como cumplir las disposiciones mínimas establecidas en el anexo IV del presente Real Decreto, durante la ejecución de la obra.
- d) Informar y proporcionar las instrucciones adecuadas a los trabajadores autónomos sobre todas las medidas que hayan de adoptarse en lo que se refiere a su seguridad y salud en la obra.
- e) Atender las indicaciones y cumplir las instrucciones del coordinador en materia de seguridad y de salud durante la ejecución de la obra o, en su caso, de la dirección facultativa.

3. A tenor de lo dispuesto en el Artículo 4 de la Ley 171/2004, cuando en un mismo centro de trabajo desarrollen actividades trabajadores de dos o más empresas, éstas deberán cooperar en la aplicación de la normativa de prevención de riesgos laborales:

- a) Deberán informarse recíprocamente sobre los riesgos específicos de las actividades que desarrollen en el centro de trabajo que puedan afectar a los trabajadores de las otras empresas concurrentes en el centro, en particular sobre aquellos que puedan verse agravados o modificados por circunstancias derivadas de la concurrencia de actividades. La información deberá ser suficiente y habrá de proporcionarse antes del inicio de las actividades, cuando se produzca un cambio en las actividades concurrentes que sea relevante a efectos preventivos y cuando se haya producido una situación de emergencia. La información se realizará por escrito cuando alguna de las empresas genere riesgos calificados como graves o muy graves.
- b) Cuando, como consecuencia de los riesgos de las actividades concurrentes, se produzca un accidente de trabajo, el empresario deberá informar de aquél a los demás empresarios presentes en el centro de trabajo.
- c) Cuando en un mismo centro de trabajo desarrollen actividades trabajadores de dos o más empresas, los empresarios deberán comunicarse de inmediato toda situación de emergencia susceptible de afectar a la salud o la seguridad de los trabajadores de las empresas presentes en el centro e trabajo.
- d) Deberán informarse recíprocamente sobre los riesgos específicos de las actividades que desarrollen en el centro de trabajo que puedan afectar a los trabajadores de las otras empresas concurrentes en el centro, debiendo ser tenida en cuenta por los diferentes empresarios concurrentes en la evaluación de los riesgos y en la planificación de su actividad preventiva,

considerando los riesgos que, siendo propios de cada empresa, surjan o se agraven precisamente por las circunstancias de concurrencia en que las actividades se desarrollan.

e) Cada empresario deberá informar a sus trabajadores respectivos de los riesgos derivados de la concurrencia de actividades empresariales en el mismo centro de trabajo.

4. Conforme establece el Artículo 9 del RD 171/2004, los empresarios Concurrentes incluidos el Empresario Principal deberán:

- Tener en cuenta la información recibida del empresario Titular del centro de trabajo (Promotor), es decir tener presente el Estudio de Seguridad y Salud proporcionado por el promotor para determinar la evaluación de los riesgos en la elaboración de sus respectivos Planes de Seguridad y Salud o parte que le corresponda del Plan de Seguridad, así como para la Planificación de su actividad preventiva en las que evidentemente también habrá tenido en cuenta la Evaluación inicial de Riesgos de su propia empresa.
- Tener en cuenta las instrucciones impartidas por el Coordinador de Seguridad y Salud.
- Comunicar a sus trabajadores respectivos la información e instrucciones recibidas del Coordinador de Seguridad y Salud.

5. El Empresario Principal (contratista principal) deberá vigilar el cumplimiento de la normativa de prevención de riesgos laborales por parte de las empresas contratista y subcontratistas.

6. Los contratistas y los subcontratistas (es decir Empresa Principal y Empresas Concurrentes según la Ley 171/2004) serán responsables de la ejecución correcta de las medidas preventivas fijadas en el plan de seguridad y salud en lo relativo a las obligaciones que les correspondan a ellos directamente o, en su caso, a los trabajadores autónomos por ellos contratados.

Además, los contratistas y los subcontratistas (es decir Empresa Principal y Empresas Concurrentes según la Ley 171/2004) responderán solidariamente de las consecuencias que se deriven del incumplimiento de las medidas previstas en el plan, en los términos del apartado 2 del artículo 42 de la Ley de Prevención de Riesgos Laborales.

7. Las responsabilidades de los coordinadores, de la dirección facultativa y del Empresario titular del centro de trabajo (promotor) no eximirán de sus responsabilidades a los contratistas y a los subcontratistas (es decir a la Empresa Principal y a las Empresas Concurrentes según la Ley 171/2004).

8. Conforme se establece en la LEY 32/2006, de 18 de octubre, reguladora de la subcontratación en el Sector de la Construcción, todas las empresas de esta obra deberán en sus contratos tener presente el CAPÍTULO II Normas generales sobre subcontratación en el sector de la construcción y en especial las establecidas en el Artículo 4. Requisitos exigibles a los contratistas y subcontratistas, para todos los contratos que se celebren, en régimen de subcontratación, en la ejecución de los siguientes trabajos realizados en esta obra de construcción:

Excavación; movimiento de tierras; construcción; montaje y desmontaje de elementos prefabricados; acondicionamientos o instalaciones; transformación; rehabilitación; reparación; desmantelamiento; derribo; mantenimiento; conservación y trabajos de pintura y limpieza; saneamiento.

9. Conforme se establece en el RD 1109/2007, deberán:

Con carácter previo al inicio de su intervención en el proceso de subcontratación como contratistas o subcontratistas estarán inscritas en el "Registro de empresas contratistas".

Proporcionar a su Comitente, al Coordinador de Seguridad y/o en su caso a la Dirección Facultativa su "Clave individualizada de identificación registral".

Contar, en los términos que se establecen en dicho RD 1109/2007, con un número de trabajadores contratados con carácter indefinido no inferior al 30 por ciento de su plantilla. No obstante, tal como se establece en el Art. 4 de la ley 32/2006, se admiten los siguientes porcentajes mínimos de trabajadores contratados con carácter indefinido: no será inferior al 30%.

De conformidad con lo previsto en el artículo 10 de la Ley 32/2006, de 18 de octubre, y tal como se ha descrito anteriormente, las empresas de la obra deberán velar por que todos los trabajadores que presten servicios tengan la formación necesaria y adecuada a su puesto de trabajo o función en materia de prevención de riesgos laborales, de forma que conozcan los riesgos y las medidas para prevenirlos.

Cada contratista, con carácter previo a la subcontratación con un subcontratista o trabajador autónomo de parte de la obra que tenga contratada, deberá obtener un Libro de Subcontratación habilitado que se ajuste al modelo establecido.

#### **F) OBLIGACIONES DE LOS TRABAJADORES AUTÓNOMOS.**

Conforme establece el Artículo 12 del RD 1627/97, los trabajadores autónomos deberán tener presente:

1. Los trabajadores autónomos estarán obligados a:

- a) Aplicar los principios de la acción preventiva que se recogen en el artículo 15 de la Ley de Prevención de Riesgos Laborales, en particular al desarrollar las tareas o actividades indicadas en el artículo 10 del presente Real Decreto.
- b) Cumplir las disposiciones mínimas de seguridad y salud establecidas en el anexo IV del presente Real Decreto, durante la ejecución de la obra.
- c) Cumplir las obligaciones en materia de prevención de riesgos que establece para los trabajadores el artículo 29, apartados 1 y 2, de la Ley de Prevención de Riesgos Laborales.
- d) Ajustar su actuación en la obra conforme a los deberes de coordinación de actividades empresariales establecidos en el artículo 24 de la Ley de Prevención de Riesgos Laborales, participando en particular en cualquier medida de actuación coordinada que se hubiera establecido.
- e) Utilizar equipos de trabajo que se ajusten a lo dispuesto en el Real Decreto 1215/1997, de 18 de julio, por el que se establecen las disposiciones mínimas de seguridad y salud para la utilización por los trabajadores de los equipos de trabajo, y las modificaciones introducidas por el RD 2177/2004 de 12 de noviembre en materia de trabajos temporales en altura.
- f) Elegir y utilizar equipos de protección individual en los términos previstos en el Real Decreto 773/1997, de 30 de mayo, sobre disposiciones mínimas de seguridad y salud relativas a la utilización por los trabajadores de equipos de protección individual.
- g) Atender las indicaciones y cumplir las instrucciones del coordinador en materia de seguridad y de salud durante la ejecución de la obra o, en su caso, de la dirección facultativa.

2. Los trabajadores autónomos deberán cumplir lo establecido en el plan de seguridad y salud.

3. Conforme establece el Artículo 9 del RD 171/2004, los Trabajadores autónomos deberán:

- Tener en cuenta la información recibida del empresario Titular del centro de trabajo (Promotor), es decir tener presente el Estudio de Seguridad y Salud proporcionado por el promotor para determinar la evaluación de los riesgos en la elaboración de su Planificación de su actividad preventiva en la obra en las que evidentemente también habrá tenido en cuenta su Evaluación inicial de Riesgos que como trabajador autónomo deberá tener.
- Tener en cuenta las instrucciones impartidas por el Coordinador de Seguridad y Salud.

- Comunicar a sus trabajadores respectivos (si los tuviere) la información e instrucciones recibidas del Coordinador de Seguridad y Salud.

### **G) OBLIGACIONES DE LOS RECURSOS PREVENTIVOS.**

Conforme se establece en el Capítulo IV, artículo 32 bis (añadido a la Ley 31/1995 por las modificaciones introducidas por la Ley de reforma del marco normativo de la prevención de riesgos laborales) y sus posteriores modificaciones mediante el RD 604/2006, estos deberán vigilar el cumplimiento de las actividades preventivas, debiendo permanecer en el centro de trabajo durante el tiempo que se mantenga la situación que determine su presencia. De este modo la presencia de los recursos preventivos en esta obra servirá para garantizar el estricto cumplimiento de los métodos de trabajo y, por lo tanto, el control del riesgo.

De las actividades de vigilancia y control realizadas en la obra, el recurso preventivo estará obligado conforme se establece en el RD 604/2006 a tomar las decisiones siguientes:

- Cuando, como resultado de la vigilancia, observe un deficiente cumplimiento de las actividades preventivas, dará las instrucciones necesarias para el correcto e inmediato cumplimiento de las actividades preventivas y pondrá tales circunstancias en conocimiento del contratista para que éste adopte las medidas necesarias para corregir las deficiencias observadas, si éstas no hubieran sido aún subsanadas.
- Cuando, como resultado de la vigilancia, observe ausencia, insuficiencia o falta de adecuación de las medidas preventivas, deberá poner tales circunstancias en conocimiento del contratista, que procederá de manera inmediata a la adopción de las medidas necesarias para corregir las deficiencias y en su caso a la propuesta de modificación del plan de seguridad y salud en los términos previstos en el artículo 7.4 del RD 1627/1997

## **6.2 Estudio de Seguridad y Estudio Básico de Seguridad y Salud**

- Los Artículos 5 y 6 del Real Decreto 1627/1997 regulan el contenido mínimo de los documentos que forman parte de dichos estudios, así como por quién deben de ser elaborados, los cuales reproducimos a continuación:

### **Artículo 5. Estudio de seguridad y salud.**

El estudio de seguridad y salud a que se refiere el apartado 1 del artículo 4 será elaborado por el técnico competente designado por el promotor (Empresario titular del centro de trabajo según RD 171/2004). Cuando deba existir un coordinador en materia de seguridad y salud durante la elaboración del proyecto de obra, le corresponderá a éste elaborar o hacer que se elabore, bajo su responsabilidad, dicho estudio.

1. El estudio contendrá, como mínimo, los siguientes documentos:

a) Memoria descriptiva de los procedimientos, equipos técnicos y medios auxiliares que hayan de utilizarse o cuya utilización pueda preverse; identificación de los riesgos laborales que

puedan ser evitados, indicando a tal efecto las medidas técnicas necesarias para ello; relación de los riesgos laborales que no puedan eliminarse conforme a lo señalado anteriormente, especificando las medidas preventivas y protecciones técnicas tendentes a controlar y reducir dichos riesgos y valorando su eficacia, en especial cuando se propongan medidas alternativas. Asimismo, se incluirá la descripción de los servicios sanitarios y comunes de que deberá estar dotado el centro de trabajo de la obra, en función del número de trabajadores que vayan a utilizarlos.

En la elaboración de la memoria habrán de tenerse en cuenta las condiciones del entorno en que se realice la obra, así como la tipología y características de los materiales y elementos que hayan de utilizarse, determinación del proceso constructivo y orden de ejecución de los trabajos.

b) Pliego de condiciones particulares en el que se tendrán en cuenta las normas legales y reglamentarias aplicables a las especificaciones técnicas propias de la obra de que se trate, así como las prescripciones que se habrán de cumplir en relación con las características la utilización y la conservación de las máquinas, útiles herramientas, sistemas y equipos preventivos.

c) Planos en los que se desarrollarán los gráficos y esquemas necesarios para la mejor definición y comprensión de las medidas preventivas definidas en la memoria, con expresión de las especificaciones técnicas necesarias.

d) Mediciones de todas aquellas unidades o elementos de seguridad y salud en el trabajo que hayan sido definidos o proyectados.

e) Presupuesto que cuantifique el conjunto de gastos previstos para la aplicación y ejecución del estudio de seguridad y salud.

2. Dicho estudio deberá formar parte del proyecto de ejecución de obra o, en su caso, del proyecto de obra, ser coherente con el contenido del mismo y recoger las medidas preventivas adecuadas a los riesgos que conlleve la realización de la obra.

3. El presupuesto para la aplicación y ejecución del estudio de seguridad y salud deberá cuantificar el conjunto de gastos previstos, tanto por lo que se refiere a la suma total como a la valoración unitaria de elementos, con referencia al cuadro de precios sobre el que se calcula. Sólo podrán figurar partidas alzadas en los casos de elementos u operaciones de difícil previsión.

Las mediciones, calidades y valoración recogidas en el presupuesto del estudio de seguridad y salud podrán ser modificadas o sustituidas por alternativas propuestas por el contratista (empresario principal) según el RD 171/2004 en el plan de seguridad y salud a que se refiere el artículo 7, previa justificación técnica debidamente motivada, siempre que ello no suponga disminución del importe total, ni de los niveles de protección contenidos en el estudio. A estos efectos el presupuesto del estudio de seguridad y salud deberá ir incorporado al presupuesto general de la obra como un capítulo más del mismo.

No se incluirán en el presupuesto del estudio de seguridad y salud los costes exigidos por la correcta ejecución profesional de los trabajos, conforme a las normas reglamentarias en vigor y los criterios técnicos generalmente admitidos, emanados de organismos especializados.

4. El estudio de seguridad y salud a que se refieren los apartados anteriores deberá tener en cuenta en su caso, cualquier tipo de actividad que se lleve a cabo en la obra, debiendo estar localizadas e identificadas las zonas en las que se presten trabajos incluidos en uno o varios de los apartados del anexo II, así como sus correspondientes medidas específicas.

5. En todo caso, en el estudio de seguridad y salud se contemplarán también las previsiones y las informaciones útiles para efectuar en su día en las debidas condiciones de seguridad y salud, los previsibles trabajos posteriores.

#### **Artículo 6. Estudio básico de seguridad y salud.**

1. El estudio básico de Seguridad y Salud a que se refiere el apartado 2 del artículo 4 será elaborado por el técnico competente designado por el promotor (Empresario titular del centro de trabajo según RD 171/2004). Cuando deba existir un coordinador en materia de Seguridad y Salud durante la elaboración del proyecto de obra, le corresponderá a éste elaborar o hacer que se elabore, bajo su responsabilidad, dicho estudio.

2. El estudio básico deberá precisar las normas de seguridad y salud aplicables a la obra. A tal efecto, deberá contemplar la identificación de los riesgos laborales que puedan ser evitados, indicando las medidas técnicas necesarias para ello; relación de los riesgos laborales que no puedan eliminarse conforme a lo señalado anteriormente, especificando las medidas preventivas y protecciones técnicas tendentes a controlar y reducir dichos riesgos y valorando su eficacia, en especial cuando se propongan medidas alternativas. En su caso, tendrá en cuenta cualquier otro tipo de actividad que se lleve a cabo en la misma, y contendrá medidas específicas relativas a los trabajos incluidos en uno o varios de los apartados del anexo II.

3. En el estudio básico se contemplarán también las previsiones y las informaciones útiles para efectuar en su día, en las debidas condiciones de seguridad y salud, los previsibles trabajos posteriores.

Todos los documentos exigibles y su contenido han sido desarrollados para la obra objeto de este Estudio de Seguridad y forman parte del mismo.

4.3. Requisitos respecto a la cualificación profesional, formación e información preventiva consulta y participación del personal de obra

La Empresa Principal (contratista) queda obligada a transmitir las informaciones necesarias a todo el personal que intervenga en la obra, con el objetivo de que todos los trabajadores de la misma tengan un conocimiento de los riesgos propios de su actividad laboral, así como de las conductas a adoptar en determinadas maniobras, y del uso correcto de las protecciones colectivas y de los equipos de protección individual necesarios.

Independientemente de la información de tipo convencional que reciban los trabajadores, la Empresa les transmitirá la información específica necesaria, que tendrán los siguientes objetivos:

Conocer los contenidos preventivos establecidos en este documento en materia de Seguridad y Salud.

Comprender y aceptar su aplicación.

Crear entre los trabajadores, un auténtico ambiente de prevención de riesgos laborales.

Esta empresa Principal (contratista) permitirá la participación a los trabajadores, en el marco de todas las cuestiones que afecten a la seguridad y a la salud en el trabajo, recogiendo sugerencias y propuestas de mejoras de los niveles de protección de la seguridad y la salud a lo largo de la ejecución de la obra.

1º) ESTABLECIMIENTO DE UN PLAN DE FORMACIÓN:

Se establecerá mediante las Fichas del Procedimiento constructivo de todas las unidades de la obra.

A cada operario deberá entregarse la Ficha de Procedimiento constructivo de las faenas y tareas que desempeña, para que tenga conocimiento y sepa cómo realizar la práctica habitual de sus funciones dentro de las medidas de seguridad establecidas en la Planificación de la actividad preventiva de la obra.

La Ficha de procedimiento incluye:

El proceso práctico constructivo de realización de la unidad de obra en cuestión.

Las medidas preventivas a adoptar para realizar la misma con las debidas garantías de seguridad.

Los medios auxiliares necesarios para la realización de dicha unidad de obra.

Las Protecciones colectivas necesarias.

Los EPIS necesarios.

Incluye también las fichas de la Maquinaria empleada, Talleres, Operadores, etc. que garantizan la información necesaria sobre todo el proceso.

Al incluir todas las Fichas de Procedimiento necesarias en el proceso constructivo de la obra, estamos estableciendo en definitiva el Plan de Formación., y se establece como ha de llevarse a cabo las operaciones de trabajo y se justifican todas las medidas de seguridad adoptadas.

## 2º) FORMACIÓN DE LOS RECURSOS HUMANOS:

Conforme se establece en el Artículo 10. Acreditación de la formación preventiva de los trabajadores de la Ley 32/2006, de 18 de octubre, reguladora de la subcontratación en el Sector de la Construcción, las empresas de esta obra velarán para que todos los trabajadores que presten servicios en el ámbito de la misma, tengan la formación necesaria y adecuada a su puesto de trabajo o función en materia de prevención de riesgos laborales, de forma que conozcan los riesgos y las medidas para prevenirlos.

Conforme se especifica en el VI Convenio colectivo del sector de la construcción, el requisito de formación de los recursos humanos a que se refiere el Artículo 4.2 a) de la Ley 32/2006, de 18 de octubre y en el RD 1109/2007, se justificará en esta obra por todas las empresas participantes mediante alguna de estas condiciones:

a) Tarjeta Profesional de la Construcción: Conforme lo establecido en el artículo 10.3 de la citada Ley 32/2006 y como forma de acreditar la formación específica recibida por los trabajadores en materia de prevención de riesgos laborales, será exigible la cartilla o carné profesional mediante la denominada 'Tarjeta Profesional de la Construcción' (TPC), cuyo objetivo es implantarse como única vía de acreditación y es la preferentemente exigible en esta obra.

b) Certificación por el empresario: Que la organización preventiva del empresario expida certificación sobre la formación específica impartida a todos los trabajadores de la empresa que presten servicios en las obras de construcción.

c) Que se acredite la integración de la prevención de riesgos en las actividades y decisiones: Que se acredite que la empresa cuenta con personas que, conforme al plan de prevención de riesgos de aquélla, ejercen funciones de dirección y han recibido la formación necesaria para integrar la prevención de riesgos laborales en el conjunto de sus actividades y decisiones.

La formación se podrá recibir en cualquier entidad acreditada por la autoridad laboral la propia Fundación Laboral de la Construcción u otra autoridad educativa para impartir formación en materia de prevención de riesgos laborales, deberá tener una duración no inferior a diez horas e incluirá, al menos, los siguientes contenidos:

- 1.º Riesgos laborales y medidas de prevención y protección en el Sector de la Construcción.
- 2.º Organización de la prevención e integración en la gestión de la empresa.
- 3.º Obligaciones y responsabilidades.
- 4.º Costes de la siniestralidad y rentabilidad de la prevención.

5.º Legislación y normativa básica en prevención.

Además de dicha formación, a cada operario se entregará para su conocimiento y dentro de las medidas de seguridad establecidas en la Planificación de la actividad preventiva, los manuales siguientes:

Manual de primeros auxilios.

Manual de prevención y extinción de incendios.

Simulacros.

Estos Manuales permitirán a los operarios tener conocimiento sobre las actuaciones y buenas prácticas en el caso de primeros auxilios o en caso de emergencia.

El simulacro de emergencia incluido en la información, permitirá el entrenamiento del operario para estar preparado a hacer frente a situaciones de emergencia.

La entrega de esta documentación a los trabajadores se justificará en un Acta.

También se informará a las empresas concurrentes (subcontratistas) y trabajadores autónomos sobre las Medidas de Emergencia, las Actuaciones en caso de Riesgo grave e Inminente.

También se les hará entrega de los Manuales de Primeros Auxilios y del Manual de Emergencia que tendrá vigor durante el desarrollo de la obra.

Cualquier trabajador que se incorpore a obra como mínimo habrá recibido las instrucciones básicas impartidas por los Servicios de Prevención de la Empresa Principal (Contratista) o el Técnico de Seguridad y Salud a pie de obra. Los trabajadores dejarán constancia con su firma en el Acta correspondiente.

### 3º) INFORMACIÓN A LOS TRABAJADORES:

Se reunirá al personal de Obra y se le informará y entregará documentación sobre el proceso constructivo, los Riesgos que entraña, los equipos de protección Individual y Colectivo a utilizar por cada uno.

La empresa Principal (contratista) transmitirá las informaciones necesarias a todo el personal que intervenga en la obra, con el objetivo de que todos los trabajadores de la misma, tengan un conocimiento de los riesgos propios de su actividad laboral, así como de las conductas a adoptar en determinadas maniobras, y del uso correcto de las protecciones colectivas y de los equipos de protección individual necesarios.

Cuando los trabajadores se incorporen en la obra se les hará entrega de estas normas, debiendo firmarlas para dejar constancia en el Acta correspondiente de esta entrega.

Todo ello realizado con el fin de informar y concienciar a los trabajadores de los riesgos intrínsecos de su actividad y hacerlos partícipes de la seguridad integral de la obra.

También informará sobre las Medidas de Emergencia, las Actuaciones en caso de Riesgo grave e Inminente.

Hará entrega de los Manuales de Primeros Auxilios y del Manual de Emergencia.

Independientemente de la información de tipo convencional que reciban los trabajadores, la Empresa les transmitirá la información específica necesaria, que tendrán los siguientes objetivos:

- a) Conocer los contenidos preventivos establecidos en este documento en materia de Seguridad y Salud.
- b) Comprender y aceptar su aplicación.
- c) Crear entre los trabajadores, un auténtico ambiente de prevención de riesgos laborales.

Independientemente de la información de tipo convencional que reciban los trabajadores de las empresas concurrentes (subcontratistas) y autónomos, la Empresa Principal (contratista) les transmitirá la información específica necesaria, que tendrán los siguientes objetivos:

- a) Conocer los contenidos preventivos establecidos en este documento en materia de Seguridad y Salud.
- b) Comprender y aceptar su aplicación
- c) Crear entre los trabajadores, un auténtico ambiente de prevención de riesgos laborales.

4º) ESTABLECIMIENTO DE UN SISTEMA DE CONSULTA Y PARTICIPACIÓN DE LOS TRABAJADORES:

Aquí se determina como y de qué modo funcional y operativo, la empresa Principal (contratista) permite y regula la participación a los trabajadores, en el marco de todas las cuestiones que afecten a la Seguridad y a la Salud en el trabajo en esta obra, para ello le dará unas - Fichas de sugerencia de mejora - , de tal manera que en ellas el trabajador pueda hacer sugerencias y propuestas de mejoras de los niveles de protección de la Seguridad y la Salud a lo largo de la ejecución de la obra.

## 6.3 Vigilancia de la Salud

### 6.3.1 *Accidente laboral*

Actuaciones

El accidente laboral debe ser identificado como un fracaso de la prevención de riesgos. Estos fracasos puede ser debidos a multitud de causas, entre las que destacan las de difícil o nulo control, por estar influidas de manera importante por el factor humano.

En caso de accidente laboral se actuará de la siguiente manera:

- a) El accidentado es lo más importante y por tanto se le atenderá inmediatamente para evitar la progresión o empeoramiento de las lesiones.
- b) En las caídas a diferente nivel se inmovilizará al accidentado.
- c) En los accidentes eléctricos, se extremará la atención primaria en la obra, aplicando las técnicas especiales de reanimación hasta la llegada de la ambulancia.
- d) En caso de gravedad manifiesta, se evacuará al herido en camilla y ambulancia.

Se evitará, siempre que la gravedad del accidentado lo permita y según el buen criterio de las personas que le atienden, el traslado con transportes particulares por la incomodidad y riesgo que implica.

e) Se publicará la infraestructura sanitaria de la obra, para garantizar la atención correcta a los accidentados y su más cómoda y segura evacuación en caso de accidente. Para ello se instalarán una serie de rótulos con caracteres visibles a 2 m., de distancia, en el que se informe a los trabajadores sobre el centro asistencial más próximo, su dirección, teléfonos de contacto, itinerario, etc.

NOTIFICACIÓN DE ACCIDENTES :

Al margen de la exigencia Administrativa si la hubiera, se levantará un Acta del Accidente. El objetivo fundamental de la formalización de este documento es dejar constancia documental de los posibles accidentes que puedan ocurrir en la obra.

Deberá ser cumplimentado con la mayor brevedad posible para que forme parte de las diligencias a cumplimentar en caso de accidente con consecuencia de daños personales. En este caso se transcribirán al Libro de Incidencias los hechos acaecidos.

#### **INVESTIGACIÓN DE ACCIDENTES:**

Al margen de la exigencia Administrativa si la hubiera, se realizará una Investigación de Accidentes. El objetivo fundamental de la formalización de este documento es dejar constancia documental de la investigación de los posibles accidentes que puedan ocurrir en la obra. Deberá ser cumplimentado con la mayor brevedad posible.

Comunicaciones

Comunicaciones en caso de accidente laboral:

A) Accidente leve.

Al Coordinador de Seguridad y Salud.

A la Dirección de Obra, para investigar las causas y adoptar las medidas correctoras adecuadas.

A la Autoridad Laboral según la legislación vigente.

B) Accidente grave.

Al Coordinador de seguridad y salud.

A la Dirección de Obra, para investigar las causas y adoptar las medidas correctoras adecuadas.

A la Autoridad Laboral según la legislación vigente.

C) Accidente mortal.

Al Juzgado de Guardia.

Al Coordinador de Seguridad y Salud.

A la Dirección de Obra, para investigar las causas y adoptar las medidas correctoras adecuadas.

A la Autoridad Laboral según la legislación vigente.

## **7 Condiciones técnicas**

### **7.1 Requisitos de los servicios de higiene y bienestar, locales de descanso, comedores y primeros auxilios**

La Empresa pondrá conforme se especifica en la Memoria, una caseta a pie de obra que dispondrá de lo siguiente:

A) Vestuarios dotados con percheros, sillas y calefacción: La superficie de los vestuarios ha sido estimada alrededor de 2 m<sup>2</sup> por trabajador que deba utilizarlos simultáneamente.

Para cubrir las necesidades se instalarán tantos módulos como sean necesarios.

La altura libre a techo será de 2,30 metros.

Se habilitará un tablón conteniendo el calendario laboral, Ordenanza General de Seguridad e Higiene en el Trabajo, Ordenanza Laboral de la Construcción, Vidrio y Cerámica y las notas informativas de régimen interior que la Dirección Técnica de la obra proporcione.

La obra dispondrá de cuartos de vestuarios y de aseo para uso del personal, debidamente separados para los trabajadores de uno u otro sexo.

Los cuartos vestuarios o los locales de aseo dispondrán de un lavabo de agua corriente, provisto de jabón, por cada diez empleados o fracción de esta cifra y de un espejo de dimensiones adecuadas por cada veinticinco trabajadores o fracción de esta cifra que finalicen su jornada de trabajo simultáneamente.

B) Servicios higiénicos dotados de lavamanos, ducha, inodoro, espejos y calefacción.

Dispondrá de agua caliente en duchas y lavabos.

Los suelos, techos y paredes serán lisos e impermeables, permitiendo la limpieza necesaria; asimismo dispondrán de ventilación independiente y directa.

La altura libre de suelo a techo no deberá ser inferior a 2,30 metros, teniendo cada uno de los retretes una superficie de 1 x 1,20 metros.

La obra dispondrá de abastecimiento suficiente de agua potable en proporción al número de trabajadores, fácilmente accesible a todos ellos y distribuidos en lugares próximos a los puestos de trabajo.

En los retretes que hayan de ser utilizados por mujeres se instalarán recipientes especiales y cerrados.

Existirá al menos un inodoro por cada 25 hombres y otro por cada 15 mujeres o fracciones de estas cifras que trabajen la misma jornada.

C) Comedor que dispondrá de mesa, sillas, calentador de comidas y recipientes para basuras, aunque debido a la proximidad de restaurantes en los alrededores, se aconsejará al trabajador por motivos de comodidad y relajación, que el personal de la obra coma en el Restaurante: La superficie del comedor ha sido estimada alrededor de 1,20 m<sup>2</sup> por cada trabajador que deba utilizarlo simultáneamente.

Los suelos, paredes y techos serán lisos e impermeables, permitiendo la limpieza necesaria.

Dispondrán de iluminación natural y artificial adecuada.

Tendrán ventilación suficiente, independiente y directa.

D) Botiquín, cuyo contenido mínimo será el contemplado en el anexo VI.A).3 del Real Decreto 486/1997:

- desinfectantes y antisépticos autorizados (agua oxigenada, alcohol de 96°, tintura de yodo, mercurocromo, amoníaco, antiespasmódicos, paracetamol, ácido acético salicílico, etc...)
- gasas estériles
- algodón hidrófilo
- venda
- esparadrapo
- apósitos adhesivos
- tijeras
- pinzas
- guantes desechables

Además del contemplado en dicho Real decreto 486/1997, dispondrá de: jeringuillas desechables y termómetro clínico

Los botiquines deberán estar a cargo de la Seguridad Social a través de la Mutua de Accidentes y Enfermedades Profesionales, conforme se establece en la ORDEN TAS/2947/2007, de 8 de octubre, por la que se establece el suministro a las empresas de botiquines con material de

primeros auxilios en caso de accidente de trabajo, como parte de la acción protectora del sistema de la Seguridad Social.

Se dispondrá de un cartel claramente visible en el que se indiquen todos los teléfonos de urgencia de los centros hospitalarios más próximos; médicos, ambulancias, bomberos, policía, etc.

En la obra se dispondrá de al menos un botiquín con los medios para efectuar las curas de urgencia en caso de accidente.

Los botiquines estarán a cargo de personas capacitadas designadas por la empresa.

Se revisará mensualmente su contenido y se repondrá inmediatamente lo usado.

### **CONDICIONES GENERALES APLICABLES A LOS SERVICIOS DE HIGIENE Y BIENESTAR**

- Todas las dotaciones estarán en número suficiente, de acuerdo con las especificadas en las mediciones del Presupuesto de Seguridad adjunto a este Pliego y que excepto el Comedor, que podrá ser compartido por hombres y mujeres, los demás servicios deberán estar separados.
- La empresa se comprometerá a que estas instalaciones estén en funcionamiento antes de empezar la obra.
- Para la limpieza y conservación de las instalaciones se dispondrá de un trabajador con la dedicación necesaria.
- Se dispondrá la colocación en la obra de contenedores para recogida de las basuras y desperdicios que periódicamente se llevarán a un basurero controlado.
- La conexión de estas Casetas de Obra al servicio eléctrico se realizará al iniciar la obra, pero antes que se realice la oportuna conexión del servicio eléctrico de la misma, se conseguirá mediante la puesta en funcionamiento de un grupo electrógeno generador trifásico, accionado por un motor de gasoil.
- La conexión del servicio de agua potable, se realizará a la cañería del suministro actual.

## **7.2 Requisitos de los equipos de protección individual y sus accesorios en cuanto a su diseño, fabricación, utilización y mantenimiento**

### **7.2.1 Condiciones técnicas de los EPIs**

- El Real Decreto 773/1997, de 30 de mayo, establece en el marco de la Ley 31/1995 de 8 de noviembre de Prevención de Riesgos laborales, en sus Artículos 5, 6 y 7, las disposiciones mínimas de Seguridad y Salud para la elección, utilización por los trabajadores en el trabajo y mantenimiento de los equipos de protección individual (EPI's).
- Los EPI's deberán utilizarse cuando existen riesgos para la seguridad o salud de los trabajadores que no hayan podido evitarse o limitarse suficientemente por medios técnicos de protección colectiva o mediante medidas, métodos o procedimientos de organización del trabajo.
- El Anexo III del Real Decreto 773/1997 relaciona una -Lista indicativa y no exhaustiva de actividades y sectores de actividades que pueden requerir la utilización de equipos de protección individual-.
- El Anexo I del Real Decreto 773/1997 detalla una -Lista indicativa y no exhaustiva de equipos de protección individual-.
- En el Anexo IV del Real Decreto 773/1997 se relaciona las -Indicaciones no exhaustivas para

- la evaluación de equipos de protección individual-
- El Real Decreto 1407/1992, de 20 de noviembre, establece las condiciones mínimas que deben cumplir los equipos de protección individual (EPI's), el procedimiento mediante el cual el Organismo de Control comprueba y certifica que el modelo tipo de EPI cumple las exigencias esenciales de seguridad requeridas en este Real Decreto, y el control por el fabricante de los EPI's fabricados, todo ello en los Capítulos II, V y VI de este Real Decreto.
  - El Real Decreto 159/1995, de 3 de febrero, del Ministerio de Presidencia. Seguridad e Higiene en el Trabajo - Comunidad Europea, modifica algunos artículos del Real Decreto 1407/1992.
- Respecto a los medios de protección individual que se utilizarán para la prevención de los riesgos detectados, se deberán de cumplir las siguientes condiciones:

- A) Los Equipos deben poseer la marca CE -según R.D. 1407/1992, de 20 de noviembre- y deberán cumplir con lo expresado en el RD. 773/1997, de 30 de mayo, Utilización de equipos de protección individual.
- B) Solo los equipos de protección individual que cumplan las indicaciones del apartado anterior, tienen autorizado su uso durante el periodo de vigencia.
- C) De entre los equipos autorizados, se utilizarán los más cómodos y operativos, con la finalidad de evitar las negativas a su uso por parte de los trabajadores.
- D) Se investigarán los abandonos de los equipos de protección, con la finalidad de razonar con los usuarios y hacer que se den cuenta de la importancia que realmente tienen para ellos.
- E) Cualquier equipo de protección individual en uso que esté deteriorado o roto, será sustituido inmediatamente, quedando constancia en la oficina de obra del motivo del cambio así como el Nombre de la Empresa y de la persona que recibe el nuevo equipo, con el fin de dar la máxima seriedad posible a la utilización de estas protecciones.
- F) Un vez los equipos hayan llegado a su fecha de caducidad se dejarán en un acopio ordenado, que será revisado por la Dirección de obra para que autorice su eliminación de la obra.
- G) Las normas de utilización de los equipos de protección individual, se ajustarán a lo previsto en los folletos explicativos y de utilización de cada uno de sus fabricantes, que se certificará haber hecho llegar a cada uno de los trabajadores que deban utilizarlos.

#### **ENTREGA DE EPIS:**

Se hará entrega de los EPIS a los trabajadores. Se normalizará y sistematizará el control de los Equipos de Protección Individual para acreditar documentalmente la entrega de los mismos. El objetivo fundamental de este protocolo es dejar constancia documental de la entrega de acuse de recibo del equipamiento individual de protección (E.P.I.) que cada Empresa Concurrente (Subcontratista) está obligada a facilitar al personal a su cargo.

## **7.3 Requisitos de los equipos de protección colectiva**

### **7.3.1 Condiciones técnicas de las protecciones colectivas**

#### **MANTENIMIENTO DE LOS EQUIPOS DE PROTECCIÓN COLECTIVA.**

Las protecciones colectivas requieren de una vigilancia en su mantenimiento que garantice la idoneidad de su funcionamiento para el fin que fueron instaladas. Esta tarea debe de ser realizada por el Delegado de Prevención, apartado -d-, artículo 36 de la Ley de Prevención de Riesgos Laborales, quien revisará la situación de estos elementos con la periodicidad que se determine en cada caso y que como pauta general se indica a continuación.

- Elementos de redes y protecciones exteriores, en general, barandillas, antepechos, etc. (semanalmente).
- Elementos de andamiaje, apoyos, anclajes, arriostramientos, plataformas, etc. (semanalmente).
- Estado del cable de las grúas torre independientemente de la revisión diaria del gruísta (semanalmente).
- Instalación provisional de electricidad, situación de cuadros auxiliares de plantas, cuadros secundarios, clavijas, etc. (semanalmente).
- Extintores, almacén de medios de protección personal, botiquín, etc. (mensualmente).  
Limpieza de dotaciones de las casetas de servicios higiénicos, vestuarios, etc. (semanalmente).

#### **CONDICIONES PARTICULARES DE LAS PROTECCIONES COLECTIVAS.**

##### A) Visera de protección acceso a obra:

- La protección del riesgo existente en los accesos de los operarios a la obra se realizará mediante la utilización de viseras de protección.
- La utilización de la visera de protección se justifica en el artículo 190 de la Ordenanza Laboral de la Construcción, Vidrio y Cerámica.
- Estarán formadas por una estructura metálica como elemento sustentante de los tablones, de anchura suficiente para el acceso del personal, prolongándose hacia el exterior del borde de forjado 2'5 m. y señalizándose convenientemente.

Los tablones que forman la visera de protección deberán formar una superficie perfectamente cuajada.

##### B) Instalación eléctrica provisional de obra:

###### a) Red eléctrica:

- La instalación provisional de obra estará de acuerdo con la ITC-BT-33 e instrucciones complementarias.
- Todos los conjuntos de aparatos empleados en las instalaciones de obras deben cumplir las prescripciones de la norma UNE-EN 60.349 -4.
- En los locales de servicios (oficinas, vestuarios, locales sanitarios, etc.) serán aplicables las prescripciones técnicas recogidas en la ITC-BT-24
- Durante la fase de realización de la instalación, así como durante el mantenimiento de la misma, los trabajos se efectuarán sin tensión en las líneas verificándose esta circunstancia con un comprobador de tensión.

###### b) Interruptor diferencial de 30 mA:

- Interruptor diferencial de 30 mA para la red de alumbrado, instalado en el cuadro general eléctrico de la obra, en combinación con la red eléctrica general de toma de tierra de la obra.
- Serán nuevos, a estrenar
- El interruptor diferencial de 30 miliamperios será del modelo establecido por el proyecto de instalación eléctrica provisional de obra; instalado en el cuadro general eléctrico de la obra, en combinación con la red eléctrica general de toma de tierra de la obra. Instalación.
- Se revisará diariamente, procediéndose a su sustitución inmediata en caso de avería.
- Se comprobará diariamente, que no han sido puenteados. En caso afirmativo: se eliminará el puente y se investigará quién es su autor, con el fin de explicarle lo peligroso de su acción y conocer los motivos que le llevaron a ella con el fin de eliminarlos.

c) Interruptor diferencial de 300 mA:

- Serán nuevos, a estrenar
- Interruptor diferencial de 300 mA para la red de fuerza, instalado en el cuadro general eléctrico de la obra, en combinación con la red eléctrica general de toma de tierra de la obra.
- Se comprobará diariamente, que no han sido puenteados. En caso afirmativo: se eliminará el puente y se investigará quién es su autor, con el fin de explicarle lo peligroso de su acción y conocer los motivos que le llevaron a ella con el fin de eliminarlos.

d) Toma de tierra:

- Las tomas de tierra podrán estar constituidas por placas o picas verticales.
- Las placas de cobre tendrán un espesor mínimo de 2 mm. y la de hierro galvanizado serán de 2.5 Mm.
- Las picas de acero galvanizado serán de 25 Mm. de diámetro como mínimo, las de cobre de 14 mm. de diámetro como mínimo y los perfiles de acero galvanizado de 60 Mm. de lado como mínimo.

C) Cables de sujeción de cinturón de seguridad y anclajes:

- Los cables de seguridad, una vez montados en la obra y antes de su utilización, serán examinados y probados con vistas a la verificación de sus características y a la seguridad del trabajo de los mismos.
- Estas pruebas se repetirán cada vez que éstos sean objetos de traslado, modificaciones o reparaciones de importancia.
- Tendrán suficiente resistencia para soportar los esfuerzos a que puedan ser sometidos de acuerdo con su función protectora.

D) Marquesinas:

- Deberán cumplir las siguientes características:

a) Longitud mínima de volado 2,5 metros desde el borde del forjado.

b) Separación máxima entre mordazas de 2 metros.

c) Resistencia a un impacto sobre su superficie, igual o menor de 600 Kg. /m<sup>2</sup>.

- Las marquesinas estarán formadas por plataformas de tablonos de 50 Mm. de espesor, separados ligeramente entre ellos, de forma que en caso de lluvia impidan que se formen acumulaciones de agua en su superficie, pero al mismo tiempo tendrán que impedir que la herramienta material que impacta en ella, pueda colocarse entre los intersticios de los tablonos de la plataforma.
- Para que ésta protección cumpla con lo programado, su longitud deberá ser igual a la fachada (exterior y/o interior) del edificio en construcción.

E) Redes:

- La Norma UNE-EN 1263 Partes 1 y 2, establece las características, tipos y requisitos generales que han de satisfacer las redes de seguridad utilizadas en determinados lugares de trabajo para proteger a las personas expuestas a los riesgos derivadas de caída de altura.
- La protección del riesgo de caída al vacío por el borde perimetral se hará mediante la utilización de redes sobre pescantes tipo horca. Además se protegerá el desencofrado mediante redes, ancladas al perímetro de los forjados.
- Las redes utilizadas serán de poliamida, de 100 x 100 mm., con soportes tipo horca colocadas a 4,50 m., salvo que el replanteo no lo permita. En ningún caso los pescantes rebasarán los 5,00 m. de separación.

- Llevarán cuerda perimetral de cerco anudada a la malla y para realizar los empalmes, así como para el arriostamiento de los tramos de malla a las pértigas, y será mayor de 8 mm.
- El extremo inferior de la red se amarrará a horquillas metálicas embebidas en el forjado separadas como máximo 1,00 m., el atado de los módulos entre sí será con cuerda de poliamida de diámetro 3 Mm.
- Los tramos de malla se coserán entre ellos con el mismo tipo de cuerda de poliamida y nunca con alambres o cable, de forma que no dejen huecos.

F) Mallazos:

- Los huecos horizontales interiores se protegerán con mallas electrosoldadas de resistencia y malla adecuada, siendo indicado cuando estos son de reducido tamaño (normalmente menor de 2 m<sup>2</sup>).
- En obra disponemos de mallas de acero electrosoldado, en diferentes elementos estructurales, por lo que es un elemento común.
- Las mallas se componen de dos sistemas de alambre o barras paralelos, de acero estirado en frío, o trefilado, formando retícula ortogonal y unida mediante soldadura eléctrica en sus puntos de contacto.
- Por su condición de resistencia a esfuerzos cortantes de cada nudo soldado, es ideal para la retención de materiales y objetos en la protección de huecos de forjados.
- Las ventajas que pueden obtenerse con el empleo de mallas electrosoldadas son: fácil colocación en obra, ahorro de trabajo, buen anclaje al forjado porque forma parte de él, supresión de ganchos, etc.

G) Vallado de obra:

- Deberá realizarse el vallado del perímetro de la obra, según planos y antes del inicio de la obra.
- Tendrán al menos 2 metros de altura.
- Dispondrán de portón para acceso de vehículos de 4 metros de anchura y puerta independiente para acceso de personal.
- Esta deberá mantenerse hasta la conclusión de la obra o en su caso a su sustitución por el vallado definitivo.

H) Plataformas de Entrada/Salida de materiales:

- Se utilizará este tipo de plataformas para la recepción de los materiales en planta.
- Se colocarán en todas las plantas de los forjados, estando perfectamente apuntaladas para garantizar su estabilidad.
- El ancho de la plataforma será al menos de 60 cm. e irá provista de barandillas que impidan la caída de los trabajadores.

I) Protección contra incendios:

- En los centros de trabajo se observarán las normas que, para prevención y extinción de incendios, establecen los siguientes apartados de éste capítulo y en el Plan de Emergencia que acompaña a este Pliego de Seguridad y Salud. Asimismo, en las industrias o trabajos con riesgo específico de incendio, se cumplirán las prescripciones impuestas por los reglamentos técnicos generales o especiales, dictados por la Presidencia del Gobierno, o por otros departamentos ministeriales, en el ámbito de sus respectivas competencias, así como las correspondientes ordenanzas municipales.
- Los extintores serán de polvo polivalente, revisándose periódicamente tal como establece el Plan de Emergencia.

J) Encofrados continuos:

- La protección efectiva del riesgo de caída en esta obra de los operarios desde un forjado en ejecución al forjado inferior se realizará mediante la utilización de encofrados continuos.
- Se justifica la utilización de éste método de trabajo en base a que el empleo de otros sistemas como la utilización de plataformas de trabajo inferiores, pasarelas superiores o el empleo del arnés de seguridad en base a lo dispuesto en los artículos 192 y 193 de la ordenanza laboral de la construcción, son a todas luces inviables.
- La empresa constructora deberá por medio del Plan de Seguridad, justificar la elección de un determinado tipo de encofrado continuo entre la oferta comercial existente.
- Cumplirán lo dispuesto en el apartado 11 de la parte C del anexo IV del Real Decreto 1627/1997.

K) Tableros:

- La protección de los riesgos de caída al vacío por los huecos existentes en el forjado se realizará mediante la colocación de tableros de madera.
- Estos huecos se refieren a los que se realizan en obra para el paso de ascensores, montacargas y pequeños huecos para conductos de instalaciones.
- La utilización de éste medio de protección se justifica en el artículo 21 de la Ordenanza General de Seguridad e Higiene en el Trabajo.
- Los tableros de madera deberán tener la resistencia adecuada y estarán formados por un cuajado de tablones de madera de 7 x 20 cm. sujetos inferiormente mediante tres tablones transversales, tal como se indica en los Planos.

L) Pasillos de seguridad:

a) Porticados:

- Podrán realizarse los pórticos con pies derechos y dintel de tablones embridados, firmemente sujetos al terreno y cubierta cuajada de tablones. Estos elementos también podrán ser metálicos (los pórticos con tubo o perfiles y la cubierta de chapa).
- Serán capaces de soportar el impacto de los objetos que se prevea puedan caer (600 Kg. /m<sup>2</sup>), pudiendo colocar elementos amortiguadores sobre la cubierta.

b) Pasarelas:

- Se utilizarán las pasarelas como elementos de protección colectiva para navegar con seguridad por zanjas de cimentación, cimentaciones, forjados en construcción y en general por aquellos sitios o lugares en los que la circulación de las personas no se realice sobre suelo uniforme y estable.
- Las pasarelas utilizadas en esta obra serán de 60 cm. de ancho.

M) Barandillas:

- Se colocarán barandillas en el perímetro de todas las plantas del inmueble, así como en los huecos interiores del mismo que represente un riesgo potencial de caída, a medida que se van realizando los forjados.
- Así mismo se colocarán barandillas en el perímetro de la zona de excavación y en todos aquellos puntos de la obra donde exista un potencial riesgo de caída.
- Deberán tener la suficiente resistencia para garantizar la retención de personas (150 Kg. /ml).
- Tendrán listón intermedio, rodapié de 20 cm. y pasamanos, con la resistencia adecuada para la retención de personas.

- Además las escaleras estarán todas ellas con barandillas tanto en las rampas como en las mesetas.
- La altura será al menos de 90 cm., siendo recomendable la utilización de barandillas con altura de 1,00 metros.

#### **CRITERIOS GENERALES DE UTILIZACIÓN DE LAS PROTECCIONES COLECTIVAS:**

Respecto a los medios de protección colectiva que se utilizarán para la prevención de los riesgos detectados en la Memoria de Seguridad, se deberán cumplir las siguientes condiciones:

- A) La protección colectiva ha sido diseñada en función de la tipología concreta de la obra, teniendo una atención especial a la señalización.
- B) Las protecciones colectivas de esta obra, estarán disponibles para su uso inmediato antes de la fecha decidida para su montaje, según lo previsto en el plan de ejecución de la obra.
- C) Las protecciones colectivas serán nuevas, a estrenar, si sus componentes tienen caducidad de uso reconocida.
- D) Las protecciones colectivas serán instaladas previamente antes de iniciar cualquier trabajo que requiera su montaje. Queda prohibido el comienzo de un trabajo o actividad que requiera protección colectiva, hasta que esta esté montada completamente dentro del ámbito del riesgo que neutraliza o elimina.
- E) Para al montaje de las protecciones colectivas, se tendrá en cuenta las directrices de la Dirección de obra.
- F) Se desmontará inmediatamente, toda protección colectiva que se esté utilizando, en la que se observen deterioramientos con disminución efectiva de su calidad real. Se sustituirá a continuación el componente deteriorado y se volverá a montar la protección colectiva una vez resuelto el problema.
- G) Durante la realización de la obra, puede ser necesario variar el modo o la disposición de la instalación de la protección colectiva prevista. De todas formas, se adoptaran las medidas apropiadas en cada caso con el visto bueno de la Dirección de obra.
- H) Las protecciones colectivas proyectadas en estos trabajos, están destinadas a la protección de los riesgos de todos los trabajadores de la obra. Es decir, trabajadores de la empresa principal, los de las empresas concurrentes (subcontratadas), empresas colaboradoras, trabajadores autónomos, visitas de los técnicos de la dirección de obra o de la propiedad y visitas de las inspecciones de organismos oficiales o de invitados por diferentes causas.
- I) La empresa Principal (contratista) realizará el montaje, mantenimiento y retirada de la protección colectiva por sus medios o mediante subcontratación, respondiendo delante de la Dirección de obra, según las cláusulas penalizadoras del contrato de adjudicación de obra y del Pliego de Condiciones Técnicas Particulares del Proye
- J) El montaje y uso correcto de la protección colectiva definida, es preferible al uso de equipos de protección individual para defenderse de un riesgo idéntico.
- K.) En caso de accidente a alguna persona por el fallo de las protecciones colectivas, se procederá según las normas legales vigentes, avisando además sin retardo, a la Dirección de obra.
- L.) La Empresa Principal (contratista) mantendrá en la posición de uso previsto y montadas, las protecciones colectivas que fallen por cualquier causa, hasta que se realice la investigación pertinente del fallo, con la asistencia expresa de la Dirección.

#### **AUTORIZACIÓN PARA UTILIZACIÓN DE LAS PROTECCIONES COLECTIVAS:**

Se revisará y posteriormente se autorizará la utilización de las Protecciones Colectivas. El objetivo fundamental de la formalización del presente protocolo es dejar constancia documental del estado y uso de las protecciones colectivas a utilizar en la obra.

Será necesaria la previa autorización del Coordinador de Seguridad y Salud o Dirección Facultativa para la utilización de las protecciones.

Mensualmente se revisarán todas las protecciones colectivas presentes en obra para su autorización de uso.

## **7.4 Requisitos de la señalización en materia de seguridad y salud, seguridad vial, etc.**

Los medios a adoptar en la organización de esta obra son los encaminados a la señalización visual. Los camiones y máquinas suelen disponer de bocinas y señales acústicas, ciertos productos pueden emanar mal olor, pero suelen llegar a la obra con las señalizaciones montadas. Los medios utilizados frecuentemente están tipificados y el mercado ofrece una amplia gama de productos que cubren perfectamente las demandas en los siguientes grupos de medios de señalización:

### **1) BALIZAMIENTO**

Se utilizará en esta obra para hacer visibles los obstáculos u objetos que puedan provocar accidentes. En particular, se usará en la implantación de pequeños trabajos temporales como para abrir un pozo, colocar un poste, etc.

### **2) ETIQUETAS, CINTAS, GUIRNALDAS, LUMINOSOS Y DESTELLANTES**

En esta obra se utilizarán las señales que se estimen oportunas, acompañadas con frases que se pueden redactar en colores distintos, llamativos, que especifiquen peligros ó indicaciones de posición, situación, advertencia, utilización o modo de uso del producto contenido en los envases.

### **3) SEÑALES**

Las que se utilizarán en esta obra responderán a convenios internacionales y se ajustarán a la normativa actual. El objetivo es que sean conocidas por todos.

#### **3.1) Señalización de obra.**

Esta señalización cumplirá con el contenido del Real Decreto 485 de 14 de abril de 1.997 que desarrolle los preceptos específicos sobre señalización de riesgos en el trabajo según la Ley 31 de 8 de Noviembre de 1.995 de prevención de riesgos laborales.

#### **3.2) Señalización vial.**

Esta señalización cumplirá con el nuevo -Código de Circulación- y la Instrucción de Carreteras 8.3-IC.

#### **CARACTERÍSTICAS TÉCNICAS DE LAS SEÑALES.**

Se utilizarán señales nuevas y normalizadas según la Instrucción de Carreteras 8.3-IC.

En el montaje de las señales deberá tenerse presente:

a) Se ha de tener en cuenta tanto el riesgo de ser atropellado por los vehículos que circulen por la zona de las obras como el riesgo de caer desde una determinada altura mientras se instala una señal.

b) Se tendrá siempre presente, que normalmente la señalización vial se monta y desmonta con la zona de las obras abierta al tráfico rodado, y que los conductores que no saben que se

encontrarán con esta actividad, circulen confiadamente, por tanto, es una operación crítica con un alto riesgo tanto para a los operarios que trabajen como para a los usuarios de la vía que se pueden ver sorprendidos inesperadamente.

## 7.5 Requisitos para la correcta utilización y mantenimiento de los útiles y herramientas portátiles

Se revisará y posteriormente se autorizará el uso de equipos de trabajo. El objetivo fundamental es dejar constancia documental de la conformidad de recepción de los Equipos de Trabajo en función del cumplimiento de los requisitos de seguridad establecidos en el R.D. 56/1995, de 20 de enero por el que se modifica el anterior R.D. 1.215/1997, de 18 de junio sobre utilización de Equipos de Trabajo a emplear en los distintos tajos vinculados a esta obra.

- Se elegirán los equipos de trabajo más adecuados para garantizar y mantener unas condiciones de trabajo seguras.
- Las dimensiones de los equipos de trabajo deberán estar adaptadas a la naturaleza del trabajo y a las dificultades previsibles y deberán permitir la circulación sin peligro.
- Los Equipos de Trabajo a utilizar en obra deberán ser nuevos siempre que sea posible. En caso de que estos equipos sean reutilizados y en función de sus tipos deberán disponer de sus proyectos técnicos específicos de instalación y puesta en marcha o los certificados del fabricante o empresa de alquiler en el que se indique que han sido revisados y que se encuentran en perfecto estado de utilización en obra.
- Cuando no exista una norma oficial de certificación administrativa de Seguridad, los Equipos de Trabajo deberán disponer de la garantía escrita del fabricante o suministrador que certifique que los mismos responden a las prestaciones de seguridad requeridas por la reglamentación vigente en nuestro país, en las condiciones de servicio y utilización por él descritas. El Empresario Principal (Contratista) elegirá entre los productos del mercado aquel que reúna las condiciones de calidad y seguridad en su utilización según sus prestaciones, exigiendo al fabricante o suministrador los certificados que lo avalen.
- Existirá en el almacén una reserva de accesorios y recambios para los equipos de obra, con el fin de garantizar la reposición de los mismos.
- En esta previsión se tendrá en cuenta la vida útil de los Equipos de Trabajo y su fecha de caducidad.
- El control afectará a todo equipo incluido en el ámbito de aplicación de los Reales Decretos 56/1995, de 20 de enero por el que se modifica el anterior RD. 1.215/1997, de 18 de junio sobre utilización de Equipos de Trabajo a emplear en los distintos tajos vinculados a esta obra, y se realizará por el empresario responsable del equipo, asegurándose de que han sido comprendidas las condiciones de recepción, montaje, utilización y mantenimiento por parte de sus operadores y usuarios.

### **Correcta utilización de herramientas de albañilería en general:**

Las herramientas de albañilería (paletas, paletines, llanas, plomada, etc.) están sujetas a riesgos. Para evitarlos, deberán seguirse los pasos que se expresan a continuación:

- Las paletas, paletines o llanas, pueden originar cortes, para evitarlos, no apoye la otra mano sobre el objeto en el que trabaja y utilice guantes impermeabilizados de loneta de algodón lo más ajustados posible.
- Utilice calzado de seguridad para evitar lesiones en caso de que se le caiga una herramienta.

- No sitúe las espuertas al borde de plataformas de andamios o forjados. Pueden caerse y originar un accidente.
- Al manejar la llana, procure realizar giros suaves, ya que un sobreesfuerzo o posición inadecuada le puede hacer caer desde altura.

**Correcta utilización de herramientas de carpintería en general:**

Las herramientas de carpintería (formones, buriles, martillos, atornilladores, etc) están sujetas a riesgos. Para evitarlos, deberán seguirse los pasos que se expresan a continuación:

- Los formones o el buril, están sujetos al riesgo de cortes, para evitar los cortes, no apoye la otra mano sobre el objeto en el que trabaja y utilice guantes de cuero lo más ajustados posible.
- Al afilar el formón o el buril, hágalo protegido con guantes, si suelta o se le escapa el formón, será proyectado y puede producir un accidente.
- No toque con los dedos el filo de corte, puede producirse una herida.
- El afilado, produce chispas, por lo que para evitar incendios, limpie de madera o de serrín los alrededores de la muela.
- Utilice calzado de seguridad para evitar lesiones en caso de que se le caiga de las manos.
- No sitúe las espuertas al borde de plataformas de andamios o forjados. Pueden caerse y originar un accidente.

**Correcta utilización de herramientas manuales:**

Las herramientas manuales (palas, martillos, mazos, tenazas, uñas palanca, alicates, etc.) están sujetas a riesgos. Para evitarlos, deberán seguirse los pasos que se expresan a continuación:

Las palas, martillos, mazos, tenazas, uñas palanca, alicates, etc. están sujetas a sobreesfuerzos, para evitarlo, deben suministrarse a los operarios los siguientes equipos de protección individual:

- muñequeras y faja contra los sobreesfuerzos.
- botas de seguridad contra los golpes, caída de objetos o heridas punzantes.
- guantes para cortes.
- Ropa de trabajo

**Procedimiento específico para manejo de palas manuales**

- Utilice los EPIs apropiados (botas de seguridad, guantes, faja y muñequeras).
- Sujete la pala poniendo una mano cerca de la chapa de la hoja y la otra en el extremo superior.
- Hínque la pala, para ello debe dar un empujón a la hoja con el pie.
- Flexione las piernas y eleve la pala con su contenido.
- Gírese y deposítelo en el lugar elegido.
- Evite caminar con la pala cargada, para evitar sobreesfuerzos. Al manejar la pala, recuerde que es un instrumento cortante y puede lesionar a alguien.
- Cuando sienta fatiga, descanse, luego reanude la tarea.
- Si está al aire libre y siente calor, beba agua abundantemente, nunca bebidas alcohólicas.

**Procedimiento específico para manejo de martillos o mazos.**

- Utilice los EPIs apropiados (botas de seguridad, guantes, faja y muñequeras).
- Sujete el martillo o mazo poniendo una mano cerca de la chapa de la maza y la otra en el otro extremo.
- Levante la maza dejando correr la mano sobre el astil mientras lo sujeta firmemente con la otra. Cuide no golpearse las manos o golpear a alguien cercano.

- De fuerza a la maza y descargue el golpe sobre el lugar deseado. Los primeros golpes deben darse con suavidad, si es que deseamos hincar algún objeto.
- Si le ayuda un compañero, debe hincarlo un poco con el martillo antes de dar el primer mazazo, de esta manera, el compañero podrá apartarse de la zona de golpe en caso de error en el mazazo.
- Cuando sienta fatiga, descanse, luego reanude la tarea.
- Si está al aire libre y siente calor, beba agua abundantemente, nunca bebidas alcohólicas.

Procedimiento específico para manejo de uña de palanca.

- Utilice los epis apropiados (botas de seguridad, guantes, faja y muñequeras).
- Sujete la uña de palanca desde el astil poniendo una mano cerca de la uña y la otra en el otro extremo.
- Aproxímese el lugar requerido.
- Ponga las dos manos en el brazo de palanca, para ejercer la fuerza. Apóyese ahora con todo su peso sobre el astil y separará el objeto deseado. Recuerde que el objeto desprendido o separado puede caer y golpear a alguien.
- Cuando sienta fatiga, descanse, luego reanude la tarea.
- Si está al aire libre y siente calor, beba agua abundantemente, nunca bebidas alcohólicas.

## 7.6 Requisitos para la correcta instalación, utilización y mantenimiento de los medios auxiliares

Se revisará y posteriormente se autorizará la utilización de los medios auxiliares de obra. Deberá reflejarse en un acta, cuyo objetivo fundamental de la formalización del documento es dejar constancia documental del estado operativo y uso de los medios auxiliares a utilizar en la obra. En esta obra se entienden por medios auxiliares aquellos elementos no motorizados (andamios tubulares, plataformas, andamios colgados, torretas de hormigonado, andamios de fachada, plataformas de E/S de materiales, escaleras de mano, etc.). Los elementos motorizados tienen la consideración de máquinas y cumplirán lo establecido en el documento correspondiente.

Los medios auxiliares a utilizar en obra deberán ser preferiblemente nuevos, dispondrán obligatoriamente de marcado CE (en casos excepcionales si no disponen de marcado CE, deberán ser homologados por organismo competente). En caso de ser reutilizados se comprobará su estado, vida útil y se realizará prueba de servicio. Los medios provenientes de empresas dedicadas al alquiler de estos elementos contarán con certificado de revisión, puesta a punto y uso, emitido por ésta.

Especificaciones particulares introducidas por el RD 2177/2004:

- 1 Las escaleras de mano se revisarán periódicamente, prohibiendo el uso de escaleras improvisadas o de madera pintadas.
- 2 Los siguientes tipos de andamios utilizados en esta obra, para ser autorizados deberán disponer de un plan de montaje, de utilización y desmontaje, realizado por persona autorizada:

a) Plataformas suspendidas de nivel variable (de accionamiento manual o motorizadas), y plataformas elevadoras sobre mástil.

- b) Andamios constituidos con elementos prefabricados apoyados sobre terreno natural, soleras de hormigón, forjados, voladizos u otros elementos cuya altura, desde el nivel inferior de apoyo hasta la coronación de la andamiada, exceda de seis metros o dispongan de elementos horizontales que salven vuelos y distancias superiores entre apoyos de más de ocho metros. Se exceptúan los andamios de caballetes o borriquetas.
- c) Andamios instalados en el exterior, sobre azoteas, cúpulas, tejados o estructuras superiores cuya distancia entre el nivel de apoyo y el nivel del terreno o del suelo exceda de 24 metros de altura.
- d) Torres de acceso y torres de trabajo móviles en los que los trabajos se efectúen a más de seis metros de altura desde el punto de operación hasta el suelo.

Sin embargo, cuando se trate de andamios que, a pesar de estar incluidos entre los anteriormente citados, dispongan del marcado CE, por serles de aplicación una normativa específica en materia de comercialización, el citado plan podrá ser sustituido por las instrucciones específicas del fabricante, proveedor o suministrador, sobre el montaje, la utilización y el desmontaje de los equipos, salvo que estas operaciones se realicen de forma o en condiciones o circunstancias no previstas en dichas instrucciones.

3. Los andamios sólo podrán ser montados, desmontados o modificados sustancialmente bajo la dirección de una persona con una formación universitaria o profesional que lo habilite para ello, y por trabajadores que hayan recibido una formación adecuada y específica para las operaciones previstas, que les permita enfrentarse a riesgos específicos de conformidad con las disposiciones del artículo 5 del RD 1215/1997, destinada en particular a:

- a) La comprensión del plan de montaje, desmontaje o transformación del andamio de que se trate.
- b) La seguridad durante el montaje, el desmontaje o la transformación del andamio de que se trate.
- c) Las medidas de prevención de riesgos de caída de personas o de objetos.
- d) Las medidas de seguridad en caso de cambio de las condiciones meteorológicas que pudiesen afectar negativamente a la seguridad del andamio de que se trate.
- e) Las condiciones de carga admisible.
- f) Cualquier otro riesgo que entrañen las mencionadas operaciones de montaje, desmontaje y transformación.

4. Tanto los trabajadores afectados como la persona que supervise dispondrán del plan de montaje y desmontaje mencionado, incluyendo cualquier instrucción que pudiera contener.

5. Cuando no sea necesaria la elaboración de un plan de montaje, utilización y desmontaje, las operaciones previstas en este apartado podrán también ser dirigidas por una persona que disponga de una experiencia certificada por el empresario en esta materia de más de dos años y cuente con la formación preventiva correspondiente, como mínimo, a las funciones de nivel básico, conforme a lo previsto en el apartado 1 del artículo 35 del Reglamento de los Servicios de Prevención, aprobado por el Real Decreto 39/1997, de 17 de enero.

6. Los andamios deberán ser inspeccionados por una persona con una formación universitaria o profesional que lo habilite para ello:

- a) Antes de su puesta en servicio.
- b) A continuación, periódicamente.
- c) Tras cualquier modificación, período de no utilización, exposición a la intemperie, sacudidas sísmicas, o cualquier otra circunstancia que hubiera podido afectar a su resistencia o a su estabilidad.

7. Cuando no sea necesaria la elaboración de un plan de montaje, utilización y desmontaje, las operaciones previstas en este apartado podrán también ser dirigidas por una persona que disponga de una experiencia certificada por el empresario en esta materia de más de dos años y cuente con la formación preventiva correspondiente, como mínimo, a las funciones de nivel básico, conforme a lo previsto en el apartado 1 del artículo 35 del Reglamento de los Servicios de Prevención, aprobado por el Real Decreto 39/1997, de 17 de enero.

**Procedimientos preventivos de obligado cumplimiento para el uso por todo el personal de los medios auxiliares que se van a utilizar en la obra.**

a) Andamios metálicos modulares:

- Siga las instrucciones dictadas para realizar su trabajo de forma segura.
- Revise en el documento de la Memoria de seguridad, los riesgos que entraña trabajar en esta obra con los andamios.
- Si detecta alguna anomalía o deficiencia, deberá comunicarlo inmediatamente al Encargado o al Recurso preventivo, para que sean solucionadas lo antes posible.
- Se seguirán las instrucciones y recomendaciones del fabricante, tanto para trabajar en el andamio como para su mantenimiento y siguiendo para el montaje el manual de su fabricante o en su caso el plan de montaje realizado por un técnico especialista competente que lo habrá firmado.
- El montaje solo debe realizarse por trabajadores con certificado acreditativo correspondiente y con capacidad de entender las instrucciones y planos que definen la secuencia de operaciones del montaje.
- Los andamios, están dotados de una escalera segura de acceso a las diferentes plataformas. Las plataformas serán continuas y estarán dotadas de barandillas tubulares de 90 cm. o preferentemente 100 cm de altura, con barra intermedia y rodapié de 15 cm también de altura.
- Cada vez que se modifique la andamiada o cuando las condiciones ambientales así lo requiera, es necesario que antes de subir al andamio, realice una inspección de comprobación de su seguridad realizada y firmada por un técnico competente.
- 

Procedimiento de seguridad y salud obligatorio, para el montaje y desmontaje de los andamios metálicos modulares:

- Para evitar el riesgo de caída de componentes durante el montaje y desmontaje, se subirán sujetos con cuerdas y nudos seguros, utilizando trócolas, garruchas o similares.
- Para evitar el riesgo de caída a distinto nivel, durante el montaje y desmontaje del andamio, deberá utilizarse un arnés de seguridad, amarrado a puntos fijos de la estructura.
- Para evitar el riesgo de vuelco estructural durante el montaje y desmontaje, se instalarán tacos de sujeción de tipo de expansión que se irán sustituyendo por tacos de mortero, a medida que se va montando.
- Para evitar el riesgo de caída a distinto nivel, las plataformas de trabajo serán modulares metálicas, sólidas, estables, antideslizantes, continuas y seguras.
- El andamio se montará con todos sus componentes de seguridad. Los que no existirán serán solicitados al fabricante para su instalación antes de su uso.
- Los montadores se ajustarán estrictamente a las instrucciones del Manual de montaje y mantenimiento dadas por el fabricante del modelo de andamios metálicos modulares a montar o en su defecto del Plan de Montaje.
- Módulos para formas las plataformas, de 30 cm de anchura fabricados en chapa metálica antideslizante o rejilla, soldada a la perfilería de contorno por cordón continuo. Dotados de garras de apoyo e inmovilización. Todos los componentes provendrán del mismo

fabricante y tendrán su marca. Se pretende evitar el accidente mortal ocurrido por fallo de los componentes artesanales de una plataforma.

- La plataforma de trabajo, se conseguirá montando los módulos correspondientes que cubran el total del ancho, estando prohibido el uso de plataformas formadas por parte de los módulos y utilizar el resto a modo de soporte de materiales o herramientas.
- Las plataformas de trabajo dispondrán de barandillas perimetrales formadas por pasamanos, listón intermedio y rodapié. En ningún caso las cruces de San Andrés montadas como arriostramiento sustituirán a las barandillas.
- Los componentes del andamio, estarán libres de defectos, desperfectos u oxidaciones que mermen su resistencia.
- No se utilizará por los trabajadores, hasta el momento en el que comprobada su seguridad por el Encargado, este autorice el acceso al mismo.
- Para evitar el posible asiento diferencial de cualquiera de los apoyos del andamio, está previsto que los husillos de nivelación se apoyen sobre durmientes de madera para reparto de cargas.

#### b) Andamios de borriquetas:

- Siga las instrucciones dictadas para realizar su trabajo de forma segura.
- Revise en el documento de la Memoria de seguridad, los riesgos que entraña trabajar en esta obra con los andamios de borriquetas.
- Si detecta alguna anomalía o deficiencia, deberá comunicarlo inmediatamente al Encargado o al Recurso preventivo, para que sea solucionada lo antes posible.

Procedimiento de seguridad y salud obligatorio, para el montaje y desmontaje de los andamios sobre borriquetas:

- Las borriquetas serán metálicas tubulares y estarán en buen uso, sin deformaciones.
- Las plataformas cuajadas formadas por tres módulos metálicos antideslizantes, siendo al menos de 60 cm.
- Cuando la altura de caída sea superior a 2 m., se dispondrán barandillas de al menos 90 cm. y dispondrán de pasamanos, listón intermedio y rodapié de 15 cm, de altura.
- Los andamios se montarán nivelados y arriostrados contra la oscilación con independencia de la altura de la plataforma de trabajo.
- Las plataformas no sobresaldrán de los laterales de las borriquetas para evitar el riesgo de vuelcos por basculamiento.
- La separación entre las borriquetas siempre será la que permitan los anclajes de las plataformas metálicas antideslizantes.

Procedimiento de seguridad y salud obligatorio, para el trabajo sobre los andamios de borriquetas:

- Están prohibidos los andamios formados sobre una borriqueta y otros elementos, como los bidones, palets, sacos, etc.
- Sobre los andamios de borriquetas sólo se apoyará el material estrictamente necesario y repartido sobre la plataforma de trabajo.
- Para evitar el riesgo de caída desde altura, por ubicación de andamios sobre borriquetas en terrazas o balcones, está previsto el uso de las siguientes protecciones a discreción de las necesidades de la ejecución de la obra:

a) Cuelgue en puntos fuertes de seguridad de la estructura, de cables en los que amarrar el fiador del cinturón de seguridad.

b) Cuelgue de los puntos preparados para ello en el borde de los forjados, de redes tensas de seguridad.

c) Carretón o carretilla de mano

Procedimiento de seguridad y salud obligatorio, para el uso de carretillas de mano:

- Para cargar la carretilla, flexione ligeramente las piernas, sujete firmemente los mangos y elévese de manera uniforme para que no se desequilibre y vuelque. Mueva la carretilla, empuje y transporte el material.
- Para descargar la carretilla, repita la misma maniobra anterior, pero en sentido inverso.
- Cargue siempre la carretilla de manera uniforme para garantizar su equilibrio.
- Si debe salvar obstáculos o desniveles, debe preparar una pasarela de al menos 60 cm. de ancho, con un ángulo de inclinación lo más suave posible, de lo contrario puede accidentarse por sobreesfuerzo.
- Evite la conducción de las carretillas con objetos que sobresalgan por los lados, es peligroso y puede chocar en el trayecto y accidentarse.
- El camino de circulación debe mantenerse limpio para evitar chocar y volcar el contenido.
- Debe utilizar los siguientes equipos de protección individual: casco de seguridad, guantes, botas de seguridad, ropa de trabajo y chaleco reflectante si transita por lugares en los que están trabajando con máquinas.

d) Contenedor de escombros

Procedimiento de seguridad obligatorio para la descarga y ubicación del contenedor de escombros en obra.

- Controlar los movimientos de descarga para que se realicen según las instrucciones del operario del camión de transporte.
- Subir y bajar del camión solo por los lugares establecidos por el fabricante para este fin.
- No saltar nunca desde la plataforma de transporte al suelo, puede fracturarse algún hueso.
- Suba a la plataforma solamente si es necesario para soltar las mordazas de inmovilización del contenedor.
- Apártese a un lugar seguro y ordene el inicio de la maniobra de descarga. El contenedor quedará depositado sobre el suelo.
- Situarlo en el lugar adecuado para su función, evitando sobreesfuerzos. En este sentido instale un tráctel amarrado por un extremo a un punto fuerte y por el otro al contenedor y muévelo por este procedimiento.
- Cargar el contenedor sin colmo, enrasando la carga, después avisar al camión para su retirada.

Procedimientos de seguridad y salud obligatorios, para la utilización en obra del contenedor de escombros.

- Cubran el contenedor con una lona contra los vertidos accidentales de la carga.
- Por el sistema explicado de tracción con tráctel, esta vez amarrado al contenedor y a uno de los anclajes de la plataforma de carga del camión, realicen los movimientos necesarios para que el mecanismo de carga pueda izarlo.
- Apártese a un lugar seguro mientras se realiza la carga.
- Para la realización de las maniobras descritas en los dos apartados anteriores, es necesario que utilicen el siguiente listado de equipos de protección individual: casco, gafas contra el

polvo, guantes de cuero, botas de seguridad, faja y muñequeras contra los sobreesfuerzos y ropa de trabajo.

e) Cubo de hormigonado de suspensión a gancho de grúa

Procedimiento de seguridad y salud obligatorio para utilización del cubilote en obra:

- Las órdenes de llenado se darán por el capataz en comunicación directa con el gruista, para ello se utilizará el medio de comunicación más apropiado: Teléfono inalámbrico, Teléfono móvil o Walkie Walkie.
- La salida del cubilote del punto de carga, la ordenará el capataz de hormigonado. Evitará la paralización del cubilote durante el trayecto.
- Para evitar el penduleo de la carga o atrapamiento del trabajador que debe recibir el cubilote de hormigón para su descarga, se le dotará de una cuerda de control, de unos 3 m de longitud.

Procedimiento de seguridad en el lugar a hormigonar:

Para evitar los riesgos por penduleo se ordenará su detención sobre el punto de descarga a una altura de unos 3 m, los mismos que está previsto que tenga de longitud la cuerda de control y ordenará proceder como sigue:

- Controlar el penduleo de carga.
- Aproximar el cubilote al lugar de vertido del hormigón lentamente.
- Cerciorarse de que no existe nada que pueda atrapar a las personas durante la maniobra de descarga del hormigón (el cubilote asciende con la descarga de peso).
- Recordar siempre antes de accionar la palanca de descarga del hormigón, el ascenso rápido que realizará el cubilote cuando pierda peso por la descarga.
- Dirigir el retorno del cubilote al lugar de carga para repetir el proceso.

f) Escaleras de mano.

Procedimientos de seguridad y salud obligatorio para utilización de escaleras por los trabajadores de la obra:

- Siga todas las instrucciones que se le den para realizar su trabajo de forma segura.
- Revise en el documento de la Memoria de seguridad, los riesgos que entraña trabajar en esta obra con las escaleras de mano.
- Si detecta alguna anomalía o deficiencia, deberá comunicarlo inmediatamente al Encargado o al Recurso preventivo, para que sean solucionadas lo antes posible.
- Está prohibido el uso de escaleras de mano para salvar alturas iguales o superiores a 5 m.
- Las escaleras de mano estarán firmemente amarradas en su extremo superior al objeto o estructura al que dan acceso.
- Se instalarán cumpliendo la condición de inclinación, de tal manera que en posición de uso, formarán un ángulo sobre el plano de apoyo entorno a los 75°.
- No se accederá a las escaleras de mano, con pesos a hombro o a mano, cuyo transporte no sea seguro para la estabilidad del trabajador.
- Solo se apoyarán sobre lugares firmes evitando inestabilidades.
- Solo se accederá por las escaleras de mano de uno en uno, estando prohibida la utilización al mismo tiempo por dos o más personas.

- Está prohibido deslizarse sobre ellas apoyado sólo en los largueros. El ascenso y descenso por las escaleras de mano, se efectuará frontalmente, mirando directamente hacia los peldaños.
- Se prohíbe empalmes improvisados de tramos de escalera con el fin de alcanzar mayor altura.
- No improvise escaleras en obra y utilice solo modelos comercializados que cumplan con las siguientes características técnicas:

A. De aplicación a las escaleras de mano fabricadas con madera.

- Los largueros estarán contruidos en una sola pieza, sin grietas, empalmes o nudos que puedan mermar su seguridad.
- Los peldaños de madera estarán ensamblados.
- La madera estará protegida solo mediante barnices transparentes que no oculten defectos.
- Instaladas en su lugar de uso, ya inclinadas, tendrán la longitud necesaria para salvar la altura que se necesite más 100 cm, de seguridad.
- Se guardarán a cubierto con el fin de garantizar el buen estado de uso.
- Los largueros dispondrán de zapatas antideslizantes en buen estado.

B. De aplicación a las escaleras de mano fabricadas con acero.

- Los largueros estarán contruidos en una sola pieza, sin deformaciones o abolladuras que puedan mermar su seguridad.
- Estarán pintadas contra la oxidación.
- Instaladas en su lugar de uso, ya inclinadas, tendrán la longitud necesaria para salvar la altura que se necesite, más 100 cm, de seguridad.
- No tendrán suplementos con uniones soldadas, atornilladas o embridadas.
- El empalme de escaleras metálicas solo se realizará mediante la instalación de los dispositivos industriales fabricados para tal fin y siguiendo las especificaciones del fabricante.
- Los largueros dispondrán de zapatas antideslizantes en buen estado.

C. De aplicación a las escaleras de mano fabricadas con aluminio

- Los largueros estarán contruidos en una sola pieza, sin deformaciones o abolladuras que puedan mermar su seguridad.
- Instaladas en su lugar de uso, ya inclinadas, tendrán la longitud necesaria para salvar la altura que se necesite, más 100 cm, de seguridad.
- No tendrán suplementos con uniones soldadas, atornilladas o embridadas.
- El empalme de escaleras se realizará mediante la instalación de los dispositivos industriales fabricados para tal fin y siguiendo las especificaciones del fabricante
- Los largueros dispondrán de zapatas antideslizantes en buen estado.

D. De aplicación a las escaleras de tijera en general.

- Los largueros dispondrán de zapatas antideslizantes en buen estado
- Estarán dotadas en su articulación superior, con topes de seguridad de máxima apertura.
- Dispondrán a mitad de su altura, de una cadenilla (o cable de acero) de limitación de apertura máxima.
- Se utilizarán siempre abriendo ambos largueros para no mermar su seguridad. No se utilizarán como escaleras de mano de apoyo a elementos verticales.

Procedimientos de seguridad y salud obligatorios para el transporte de escaleras:

- Procurar no dañarlas durante su transporte por obra.
- Depositarlas con suavidad, no tirarlas o dejarlas caer.
- No utilizarlas para transportar materiales a modo de carretilla.
- Controlar durante el transporte los extremos, para no provocar ningún accidente.
- Sólo se transportará por una sola persona, escaleras simples o de tijeras con un peso máximo de 55 K.
- No se transportarán horizontalmente. Hacerlo siempre con la parte delantera hacia abajo.
- No hacerla pivotar ni transportarla sobre la espalda, entre montantes, etc.
- Las escaleras extensibles se transportarán con los paracaídas bloqueando los peldaños en los planos móviles y las cuerdas atadas a dos peldaños vis a vis en los distintos niveles.

#### g) Eslingas de acero

Las eslingas y bragas de acero, se utilizan en la obra para transportar cargas mediante el gancho de la grúa. Tienen que resistir la carga que deben soportar, por lo que si utiliza eslingas taradas o en mal estado, se corre el riesgo de sobrecargarlas y que se rompan.

- Antes de realizar la carga al gancho de la grúa, solicite la eslinga apropiada al peso a trasladar. Compruebe la carga máxima que admite y consulte si es suficiente para soportar el peso que se ha previsto elevar con el gancho de la grúa.
- Utilice guantes de seguridad para evitar heridas en las manos.
- Sujete el peso que se vaya a transportar, cierre los estribos (o deje que se cierren los pestillos de seguridad de los ganchos de cuelgue).
- Utilice una cuerda de guía segura de cargas, para evitar que la carga oscile durante su transporte.
- Guíe la carga, siguiendo las instrucciones del Encargado.
- Evite que la carga salga de los caminos aéreos, para evitar accidentes eléctricos.
- El ángulo que formen las dos hondillas a la altura de la argolla de cuelgue será igual o inferior a 90º para evitar los riesgos de sobreesfuerzo del sistema de cuelgue, por descomposición desfavorable de fuerzas.

#### h) Puntales metálicos

Procedimiento de seguridad y salud obligatorio para el trabajo con puntales metálicos en la obra:

- Comprobar el aplomado correcto de los puntales antes de autorizar proseguir con el resto de los trabajos. Si fuera necesario instalar puntales inclinados, se acuñará el durmiente de tablón, nunca el husillo de nivelación del puntal.
- Realizar el hormigonado uniformemente repartido tratando de no desequilibrar las cargas que van a recibir los puntales para lo cual se tendrá en cuenta, los ejes de simetría de los forjados.
- Para evitar sobrecargas, se controlará que los puntales ya en carga, no se aflojan ni tensan y si por cualquier razón, se observa que uno o varios puntales trabajan con exceso de carga, se instalarán a su lado otros que absorban el exceso de carga.
- Para evitar el riesgo catastrófico por deformación del apuntalamiento, se prohíbe usar los puntales extendidos en su altura máxima.

- El desencofrado no se realizará por lanzamiento violento o golpes de puntales u objetos contra los puntales que se pretende desmontar.
- Al desmontar cada puntal, el trabajador controlará la sopanda con el fin de evitar su caída brusca y descontrolada.
- Para evitar el riesgo de caída de objetos durante su transporte a gancho por la grúa, se apilarán sobre una batea implantada por capas de una sola fila de puntales o de sopandas cruzados perpendicularmente. Se inmovilizarán mediante eslingas a la batea y a continuación se dará la orden de izado a gancho de grúa.

#### i) Bajante de escombros

Procedimiento de seguridad y salud, obligatorio para el montaje de la bajante de escombros.

- El montaje está sujeto a sobreesfuerzos y caídas a distinto nivel, por lo que los trabajadores que lo realicen utilizarán muñequeras y fajas contra los sobreesfuerzos, guantes de cuero, arnés de seguridad y botas de seguridad.
- Colocar los anclajes de la estructura.
- Montar los módulos, insertando cada uno en el siguiente, colocando a su vez las cadenas de cuelgue e inmovilización.
- Con la ayuda de la grúa (maquinillo, garrucha, etc.) elevar hasta la posición requerida la tolva y recibir las cadenas de cuelgue, a los anclajes de la estructura.

Procedimiento de seguridad y salud, obligatorio para la utilización de la bajante de escombros con maniobra sujeta al riesgo de caída desde altura sin alféizar.

- Instalar los anclajes para recibir los cinturones de seguridad.
- Instale en el suelo, junto a la boca de vertido, los topes de final de recorrido de los carretones chino.
- Los trabajadores que utilicen la tolva, deben realizar las maniobras de vertido, sujetos con el arnés de seguridad a los anclajes previstos para este fin siguiendo la secuencia de maniobras siguiente:
  - o Aproximarse con el carretón chino a la tolva.
  - o Anclar su cinturón de seguridad.
  - o Aproximar la rueda delantera del carretón hasta el tope final de recorrido.
  - o Levante el carretón y vierta su contenido.
  - o Gire el carretón hacia el interior.
  - o Suelte el cinturón de seguridad.
  - o Vaya a por la siguiente carga.

Procedimiento de seguridad y salud, obligatorio para la utilización de la bajante de escombros con maniobra sujeta al riesgo de caída desde altura con alféizar.

- Instalar los anclajes para recibir los cinturones de seguridad.
- Instalar en el suelo a dos tercios de la altura de alféizar, una rampa rodeada de barandillas de seguridad.
- Los trabajadores que utilicen la tolva, deben realizar las maniobras de vertido, sujetos con el arnés de seguridad a los anclajes previstos para este fin siguiendo la secuencia de maniobras siguiente:
  - o Aproximarse por la rampa con el carretón chino a la tolva.
  - o Anclar su cinturón de seguridad.

- Aproximar la rueda delantera del carretón hasta el tope que presenta el trozo de alféizar visible.
- Levante el carretón y vierta su contenido.
- Gire el carretón hacia el interior.
- Descienda por la rampa
- Suelte el cinturón de seguridad.
- Vaya a por la siguiente carga.

## 7.7 Requisitos para la correcta instalación, utilización y mantenimiento de la maquinaria

- La Ordenanza de Seguridad e Higiene en el Trabajo, de 9 de marzo de 1971, regula las características y condiciones de estos elementos en sus artículos 100 a 124.
- Real Decreto 1644/2008, de 10 de octubre, por el que se establecen las normas para la comercialización y puesta en servicio de las máquinas.
- Reglamento de Seguridad en las Máquinas, Real Decreto 1595/1986, de 26 de mayo, modificado por el Real Decreto 830/1991 de 24 de mayo.
- Real Decreto 842/2002, de 2 de Agosto, por el que se aprueba el Reglamento Electrotécnico de Baja Tensión y sus instrucciones técnicas complementarias que lo desarrollan.
- Real Decreto 836/2003, de 27 de junio, por el que se aprueba la nueva Instrucción técnica complementaria «MIE-AEM-2» del Reglamento de aparatos de elevación y manutención, referente a grúas torre para obras u otras aplicaciones.
- Instrucción Técnica Complementaria -MIE-AEM-2- del Reglamento de Aparatos de Elevación y Manutención, referente a grúas torre para obras u otras aplicaciones.

### **AUTORIZACIÓN DE UTILIZACIÓN DE MÁQUINAS:**

- Se revisará y posteriormente se autorizará el uso de máquinas a utilizar en la obra. El objetivo fundamental es dejar constancia documental de la conformidad de recepción de las Máquinas, en función del cumplimiento de los requisitos de seguridad establecidos en el R.D. 1644/2008, de 10 de octubre, por el que se establecen las normas para la comercialización y puesta en servicio de las máquinas.
- Las Máquinas a utilizar en obra deberán ser nuevas siempre que sea posible. En caso de que estos equipos sean reutilizados y en función de sus tipos deberán disponer de sus proyectos técnicos específicos de instalación y puesta en marcha o los certificados del fabricante o empresa de alquiler de maquinaria en el que se indique que han sido revisados y que se encuentran en perfecto estado de utilización en obra..
- Cuando no exista una norma oficial de certificación administrativa de Seguridad, las Máquinas deberán disponer de la garantía escrita del fabricante o suministrador que certifique que los mismos responden a las prestaciones de seguridad requeridas por la reglamentación vigente en nuestro país, en las condiciones de servicio y utilización por él descritas. El Empresario Principal (Contratista) elegirá entre los productos del mercado aquel que reúna las condiciones de calidad y seguridad en su utilización según sus prestaciones, exigiendo al fabricante o suministrador los certificados que lo avalen.
- Existirá en el almacén una reserva de accesorios y recambios para la maquinaria, con el fin de garantizar la reposición de los mismos.
- En esta previsión se tendrá en cuenta la vida útil de las Máquinas, su fecha de caducidad.
- El control afectará a toda máquina y se realizará por el empresario responsable de la misma asegurándose de que han sido comprendidas las condiciones de recepción, montaje, utilización y mantenimiento por parte de sus operadores y usuarios.

- En el caso de las grúas torre, se llevará a cabo el control, a partir de las disposiciones establecidas, exigencias y requisitos del R.D. 836/2003 de 27 de junio.

## 7.8 Requisitos para la correcta instalación, utilización y mantenimiento de las instalaciones provisionales

### 7.8.1 Requisitos de las instalaciones eléctricas

- La instalación eléctrica provisional de obra se realizará siguiendo las pautas señaladas en los apartados correspondientes de la Memoria Descriptiva y de los planos, debiendo ser realizada por empresa autorizada y siendo de aplicación lo señalado en el vigente Reglamento Electrotécnico de Baja Tensión -Real Decreto 842/2002, de 2 de Agosto- y sus instrucciones técnicas complementarias que lo desarrollan.
- El calibre o sección del cableado será el especificado en planos y de acuerdo a la carga eléctrica que ha de soportar en función de la maquinaria e iluminación prevista.
- Los cables a emplear en acometidas e instalaciones exteriores serán de tensión asignada mínima 450/750 V, con cubierta de policloropreno o similar, según UNE 21.027 ó UNE 21.150 y aptos para servicios móviles.
- Para instalaciones interiores los cables serán de tensión asignada mínima 300/500 V, según UNE 21.027 ó UNE 21.031, y aptos para servicios móviles.
- La distribución desde el cuadro general de obra a los cuadros secundarios (o de planta), se efectuará mediante canalizaciones enterradas.
- En caso de efectuarse tendido de cables y mangueras, éste se realizará a una altura mínima de 2 m. en los lugares peatonales y de 5 m. en los de vehículos, medidos sobre el nivel del pavimento.
- El tendido de los cables para cruzar viales de obra, como ya se ha indicado anteriormente, se efectuará enterrado. Su instalación será conforme a lo indicado en ITC-BT-20 e ITC-BT-21. Se señalizará el -paso del cable- mediante una cubrición permanente de tabloncillos que tendrán por objeto el proteger mediante reparto de cargas, y señalar la existencia del -paso eléctrico- a los vehículos. La profundidad de la zanja mínima, será entre 40 y 50 cm.; el cable irá además protegido en el interior de un tubo rígido, bien de fibrocemento, bien de plástico rígido curvable en caliente.
- Todos los cables que presenten defectos superficiales u otros no particularmente visibles, serán rechazados.
- Los conductores de la instalación se identifican por los colores de su aislamiento, a saber:

*Azul claro: Para el conductor neutro.*

*Amarillo/verde: Para el conductor de tierra y protección.*

*Marrón/negro/gris: Para los conductores activos o de fase.*

- En los cuadros, tanto principales como secundarios, se dispondrán todos aquellos aparatos de mando, protección y maniobra para la protección contra sobrecargas (sobrecarga y cortocircuitos) y contra contactos directos e indirectos, tanto en los circuitos de alumbrado como de fuerza.
- Dichos dispositivos se instalaron en los orígenes de los circuitos así como en los puntos en los que la intensidad admisible disminuya, por cambiar la sección, condiciones de instalación, sistemas de ejecución o tipo de conductores utilizados.

- Para la prevención de posibles contactos eléctricos indirectos, el sistema de protección elegido es el de puesta a tierra de las masas y dispositivos de corte por intensidad de defecto (interruptores diferenciales).
- Las medidas generales para la protección contra los choques eléctricos serán las indicadas en la ITC-BT-24, teniendo en cuenta:

a) Medidas de protección contra contactos directos:

Se realizarán mediante protección por aislamiento de las partes activas o por medio de barreras o envolventes.

b) Medidas de protección contra contactos indirectos:

Cuando la protección de las personas contra los contactos indirectos está asegurada por corte automático de la alimentación, según esquema de alimentación TT, la tensión límite convencional no debe ser superior a 24 V de valor eficaz en corriente alterna ó 60 V en corriente continua.

Cada base o grupo de bases de toma de corriente deben estar protegidas por dispositivos diferenciales de corriente diferencial residual asignada igual como máximo a 30 mA; o bien alimentadas a muy baja tensión de seguridad MBTS; o bien protegidas por separación eléctrica de los circuitos mediante un transformador individual.

### **7.8.2 Requisitos de los servicios de seguridad, higiene y bienestar**

La Empresa pondrá conforme se especifica en la Memoria, una caseta a pie de obra que dispondrá de lo siguiente:

A) Vestuarios dotados con percheros, sillas y calefacción

B) Servicios higiénicos dotados de lavamanos, ducha, inodoro, espejos y calefacción.

C) Comedor que dispondrá de mesa, sillas, calentador de comidas y recipientes para basuras, aunque debido a la proximidad de restaurantes en los alrededores, se aconsejará al trabajador por motivos de comodidad y relajación, que el personal de la obra coma en el Restaurante: La superficie del comedor ha sido estimada alrededor de 1,20 m<sup>2</sup> por cada trabajador que deba utilizarlo simultáneamente.

D) Botiquín, cuyo contenido mínimo será: agua oxigenada, alcohol de 96°, tintura de yodo, mercurocromo, amoníaco, algodón hidrófilo, gasa estéril, vendas, esparadrapo, antiespasmódicos, banda elástica para torniquete, guantes esterilizados, jeringuillas desechables, termómetro clínico, apósitos adhesivos, paracetamol, ácido acetil salicílico, tijeras, pinzas.

- Estas instalaciones estarán en funcionamiento antes de empezar la obra.
- Para la limpieza y conservación de las instalaciones se dispondrá de un trabajador con la dedicación necesaria.
- Se prevé la colocación en la obra de contenedores para recogida de las basuras y desperdicios que periódicamente se llevarán a un basurero controlado.
- La conexión del servicio eléctrico se realizará al iniciar la obra, pero antes que se realice la oportuna conexión del servicio eléctrico de la misma, se conseguirá mediante la puesta en funcionamiento de un grupo electrógeno generador trifásico, accionado por un motor de gasoil.
- La conexión del servicio de agua potable, se realizará a la cañería del suministro actual del polígono.

### **7.8.3 Requisitos de los sistemas de prevención contra incendios**

Para evitar en obra el posible riesgo de incendio, se cumplirán las siguientes normas de obligado cumplimiento, estando prohibido en la obra:

- a) La realización de hogueras no aisladas de su entorno.
- b) La realización de soldaduras en lugares en los que existan materiales inflamables.
- c) La utilización de calentadores (hornillos de gas), fuera del lugar indicado para su utilización.
- d) Tirar colillas y/o cerillas encendidas.

La existencia de extintores de incendio en la obra es obligatoria, como medida de prevención frente a el riesgo de incendio.

En cualquier caso se deberán seguir las prescripciones marcadas en el Anexo I de este Pliego de condiciones particulares: Plan Emergencia de la Obra.

#### **Condiciones de los extintores de incendio de la obra:**

Los extintores serán para los fuegos de las Clases "A", "B", "C" y los de CO2 especiales para fuegos eléctricos.

A) Lugares de la obra en los que se instalarán los extintores de incendios:

- Servicios de higiene y bienestar (vestuario).
- Comedor del personal de la obra.
- Local de primeros auxilios.
- Oficinas de la obra.
- Almacenes con productos o materiales inflamables.
- Cuadro general eléctrico.
- Cuadros de máquinas fijas de obra.
- Almacenes de material.
- En todos los talleres.
- Acopios especiales con riesgo de incendio (papel y cartón).

Está prevista además, la existencia y utilización, de extintores móviles para trabajos de soldaduras, oxicorte y aquellos otros que pueden originar incendios.

B) Mantenimiento de los extintores de incendios

- Los extintores serán revisados, retimbrados y mantenidos conforme las especificaciones del fabricante. Se deberá concertar con una empresa acreditada para realizar estos mantenimientos y revisiones.

C) Normas de seguridad para la instalación y uso de los extintores de incendios

- Se instalarán colgados o sobre carro, según las necesidades previstas.
- En cualquier caso, sobre la vertical del lugar donde se ubique el extintor se instalará una señal normalizada
- con la oportuna pictografía y la palabra "EXTINTOR".
- Al lado de cada extintor, existirá un rótulo, que mostrará las Normas para utilización del extintor:

#### **NORMAS PARA LA UTILIZACIÓN DEL EXTINTOR DE INCENDIOS**

- En caso de incendio, descuelgue el extintor.
- Retire el pasador de la cabeza que inmoviliza el mando de accionamiento.
- Colóquese en la misma dirección que el viento, evitando que las llamas o el humo vayan hacia usted.
- Accione el extintor dirigiendo el chorro a la base de las llamas, hasta apagarlas o agotar el contenido.
- Si observa que no puede dominar el incendio, pida que alguien avise al 112 lo más rápidamente que pueda, informando sobre la magnitud y gravedad de los hechos.

## 7.9 Índices de control

En esta obra se llevarán los índices siguientes:

### Índice de incidencia

Definición: número de trabajadores con baja acaecidos por cada cien trabajadores.

$$\text{Cálculo I.I.} = \frac{\text{Nº de accidentes con baja}}{\text{Nº de trabajadores}} \times 100$$

### Índice de frecuencia

Definición: número de siniestros con baja, acaecidos por cada millón de horas trabajadas.

$$\text{Cálculo I.F.} = \frac{\text{Nº de accidentes con baja}}{\text{Nº de horas trabajadas}} \times 1000000$$

### Índice de gravedad

Definición: número de jornadas perdidas por cada mil horas trabajadas.  
Nº de jornadas perdidas por accidente con baja

$$\text{Cálculo I.G.} = \frac{\text{Nº de jornadas perdidas por accidente con baja}}{\text{Nº de horas trabajadas}} \times 1000$$

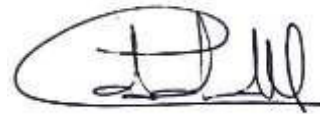
### Duración media de incapacidad

Definición: número de jornadas perdidas por cada accidente con baja.  
Nº de jornadas perdidas por accidente con baja

$$\text{Cálculo D.M.I.} = \frac{\text{Nº de jornadas perdidas por accidente con baja}}{\text{Nº de accidentes con baja}}$$

Estadísticas:

- a) Los partes de deficiencia se dispondrán debidamente ordenados por fechas desde el origen de la obra hasta su terminación, y se complementarán con las observaciones hechas por el Comité de Seguridad y las normas ejecutivas dadas para subsanar las anomalías observadas.
- b) Los partes de accidentes, si los hubiere, se dispondrán de la misma forma que los partes de deficiencias.
- c) Los índices de control se llevarán en un estadillo mensual con gráficos de dientes de sierra, que permitan hacerse una idea clara de la evolución de los mismos con una somera inspección visual; en abscisas se colocarán los meses del año y en ordenadas los valores numéricos del índice correspondiente.



Fdo. **CRISTINA COBALEA MEDINA**  
Dirección Técnica  
Ingeniero Técnico Industrial  
Málaga, octubre de 2021



## **PLAN ACTUACIÓN COVID-19**

ESTUDIO BÁSICO DE SEGURIDAD Y SALUD P.O.  
43.21 ADECUACIÓN DE LA LÍNEA AÉREA DE MEDIA  
TENSIÓN DEL FARO DE CALA FIGUERA PARA LA  
PROTECCIÓN DE LA AVIFAUNA

Autor: D. Cristina Cobalea Medina  
Ingeniera Industrial – N° Colegiado: 980  
prl@cemosa.es

## 1 Descripción del anexo

Se presenta este anexo al Plan de Seguridad y Salud de la obra para actualizar las pautas a cumplir del Protocolo de Actuación frente al Coronavirus.

## 2 Ámbito de Aplicación

Este anexo es de aplicación a trabajadores y trabajadoras, a las subcontratas y a todas aquellas empresas que accedan a la obra. Todo ello, sin perjuicio de que, en caso de ser necesario, individualice y adapte el Protocolo a la realidad de la obra, dado que algunas medidas (como las del mantenimiento de las distancias de seguridad) dependen fundamentalmente de las características de los espacios de trabajo, de la planificación de tareas que tengan en ese momento o de los medios con que cuente el centro.

## 3 Medidas preventivas sanitarias a aplicar en la obra

A continuación, se proponen medidas encaminadas a disminuir el nivel de riesgo existente junto a medidas generales de protección.

Todas estas recomendaciones incluidas están en continua revisión por parte de los diferentes Organismos Oficiales (OMS, Ministerio de Sanidad, etc.).

### **Medidas generales de prevención:**

- Se establecerá la jornada de trabajo continuada al objeto de reducir el tiempo de exposición de los trabajadores y trabajadoras en la obra de construcción, hasta nueva orden.
- Se recuerda el deber de coordinación de las empresas para garantizar la protección de todos los trabajadores y trabajadoras. Se intentará minimizar al máximo la concurrencia de diversos gremios favoreciendo el trabajo individualizado, siempre que las medidas de seguridad y salud lo permitan.
- Se instalarán paneles informativos en varios puntos de la obra con las recomendaciones básicas de prevención del contagio frente al coronavirus (Anexos)
- Se dispondrá de una zona dotada de agua, jabón y papel para secado de manos para lavarse las manos y/o solución hidroalcohólica para su desinfección (siempre que pueda disponerse de la misma). Así mismo, contarán con contenedores para los desechos, que estarán también disponibles como refuerzo en determinadas zonas de la obra para evitar desplazamientos largos hasta los servicios higiénicos.
- Se incrementará la frecuencia de limpieza y desinfección de las instalaciones de oficinas, aseos, vestuarios, salas de reunión y todas aquellas en las que los trabajadores y trabajadoras no lleven los preceptivos guantes, como mínimo una vez al día. La limpieza se realizará también sobre las herramientas de trabajo manuales que sean de uso compartido.
- Se dispondrá de un registro diario en el que se anotará el nombre, el DNI, la empresa y la fecha de entrada de las personas que accedan a la misma, incluido el control de las visitas (personas que accedan puntualmente: proveedores, dirección facultativa, propiedad, comerciales, etc.).
- Cuando se tenga conocimiento de que en el centro de trabajo un trabajador o trabajadora convive o ha convivido con una persona que ha contraído la infección por coronavirus o que esté aislada preventivamente, desarrolla síntomas respiratorios propios de esta enfermedad (tos o sensación de falta de aire) o tiene fiebre (más de 38 grados), se procederá a su aislamiento y se suspenderá la actividad del tajo afectado aplicando las recomendaciones y requerimientos de la autoridad sanitaria y el servicio de prevención de la empresa.
- Si es posible, se dispondrá de un termómetro a disposición de los trabajadores.
- La distancia de seguridad que deberá mantenerse de separación entre trabajadores y trabajadoras será como mínimo de dos metros en la realización de reuniones o en las tareas de trabajo, pudiendo

reducirse hasta 1 metro en situaciones puntuales, en función de las características de los espacios de trabajo, planificación de las tareas y medios con los que se cuente.

- Establecer una planificación de los trabajos de manera que estas medidas sean efectivas.
- Para minimizar los contactos, en el tiempo de comida de los trabajadores se deberán hacer turnos (los necesarios para mantener la distancia mínima)

#### **Medidas de higiene personal:**

- Realizar una higiene de manos frecuente (lavado con agua y jabón o soluciones alcohólicas).
- Evitar el contacto estrecho y mantener una distancia de más de dos metros con las personas, especialmente con aquellas con síntomas catarrales (moqueo, congestión nasal o conjuntival, tos seca o productiva, lagrimeo, aspecto febril).
- Cubrirse la boca y la nariz con pañuelos desechables al toser o estornudar y lavarse las manos inmediatamente.
- Evitar tocarse los ojos, la nariz y la boca, ya que las manos facilitan su transmisión.
- Siempre que sea posible, se debe establecer un sistema de trabajo en turnos, con rotación de empleados para minimizar riesgos sin que varíe la atención y servicio a los clientes.
- Lavado y desinfección diaria de la ropa de trabajos. Las prendas textiles deben lavarse de forma mecánica en ciclo de lavado a 60/90 °C.

#### **Medidas organizativas:**

- Los trabajadores antes de acudir a su turno, comprobarán la ausencia de sintomatología (comprobarán la temperatura la cual debe de ser inferior a 37°, no tos, no problemas respiratorios, etc.). En caso de presentar síntomas el trabajador debe abstenerse de acudir a la empresa y seguir las recomendaciones estipuladas.
- En el uso de los aseos se evitará las aglomeraciones. Respetar siempre la distancia de seguridad recomendada (2 m).
- Disposición de pañuelos desechables y soluciones/toallitas alcohólicas.
- Las reuniones estarán suspendidas, salvo las imprescindibles que se intentarán realizar mediante videoconferencia.
- Al finalizar el turno de trabajo, todos los trabajadores deberán de limpiar y desinfectar los elementos de su puesto.
- Uso de los equipos de protección individual facilitados por la empresa, como los guantes de nitrilo. Uso de guantes de un solo uso (UNE-EN ISO 374.5:2016). Se hará uso de mascarillas de protección FFP2 (UNE-EN 149:2001), en el caso de no poder mantener las distancias de seguridad de 2 metros.
- Evitar el contacto cercano con toda persona que presente síntomas de enfermedades respiratorias como toser y estornudar.
- Utilizar equipos de trabajo (maquinas, herramientas, medios auxiliares, etc.) asignados, si se usan herramientas comunes o se prestan, deben ser desinfectadas previamente con papel y soluciones desinfectantes y/o con toallitas desinfectantes. Evitar el préstamo de herramientas en medida de lo posible. En el caso de no poder desinfectar las herramientas o equipos de trabajo, hacer uso de guantes de nitrilo para manipular aquellos equipos que sean utilizados simultáneamente por varios trabajadores.
- Los vehículos tipo sólo estarán ocupados por el conductor. Si resulta imprescindible que en un vehículo circulen dos personas, las mismas se colocarán lo más apartadas posible, colocándose en diagonal, de tal manera que se asegure la distancia mínima de seguridad.
- Una vez finalizada la jornada laboral, los vehículos de empresa, deberán limpiarse, con especial énfasis en los mandos, las superficies y los cristales.
- Extremar los cuidados a la hora de retirarse los equipos de protección individual, al objeto de no contaminarse, lavarse las manos cuidadosamente con agua y jabón después de retirarse los mismos, desechando los guantes de nitrilo, en contenedores específicos.
- Cuando se acceda a las oficinas de la empresa para recogida de material, se atenderá a las medidas de prevención expuestas anteriormente.

#### **Medidas generales de protección:**

De manera general y de aplicación a todo el personal, se tomarán las siguientes medidas:

- Se informará a todo el personal sobre el virus, sus vías de transmisión y las medidas de prevención individuales a tomar, haciendo especial hincapié en las medidas higiénicas.
- Se reforzará la limpieza de las instalaciones, con especial atención a las superficies que puedan ser susceptibles de favorecer la transmisión, teniendo en cuenta también el número de personas que pueden tocar esas superficies. Como relación no exhaustiva podemos tener en cuenta las mesas, bancos de trabajo, teléfonos, interruptores, tornos de fichaje, servicios, salas de reuniones, zonas de comedor o descanso, etc.
- Es imprescindible reforzar las medidas de higiene personal en todos los tajos.
- La higiene de manos es la medida principal de prevención y control de la infección.

## **4 Medidas preventivas sanitarias que deberán adoptar los trabajadores y trabajadoras**

- Si convive o ha convivido con una persona que ha contraído la infección por coronavirus, si desarrolla síntomas respiratorios propios de esta enfermedad (tos o sensación de falta de aire) o si tiene fiebre (más de 38 grados) deberá llamar por teléfono a su responsable directo y comunicárselo.
- Deberá cumplir con las recomendaciones preventivas instauradas en la empresa.
- Deberá mantener la distancia de seguridad de dos metros con el resto de trabajadores o trabajadoras de la obra durante la realización de las tareas, en salas de reuniones, vestuarios y aseos.
- Deberá lavarse las manos con frecuencia en las zonas habilitadas a tal fin.
- Extremará las condiciones de limpieza de las herramientas y la maquinaria, sobre todo si las utilizan varias personas. En las casetas de obra se aconseja no compartir objetos (utensilios de oficina).
- No deberá compartir cubiertos, vasos, botellas o bebidas con compañeros. Es recomendable no comer en comedores de obra.
- Utilizará los guantes de los que le haga entrega la empresa. La utilización de la mascarilla es obligatoria.
- Deberá seguir las instrucciones de utilización de los equipos de protección individual (EPI) que se le entreguen y no compartirlas con ningún compañero.
- No deberá tocarse la cara (especialmente los ojos, la boca y la nariz) aunque lleve los guantes puestos.

## **5 Medidas preventivas sanitarias en los desplazamientos**

- Los trabajadores y trabajadoras deben acudir de forma individual a la obra.
- Para el resto de desplazamientos existe la posibilidad de que haya dos personas en la cabina del vehículo de transporte de mercancías cuando sea necesario por razón del tipo de transporte que se deba realizar, cumpliendo con todas las medidas e instrucciones de protección indicadas por el Ministerio de Sanidad.
- El transporte en vehículos de hasta nueve plazas, incluido el conductor, podrá ir como máximo una persona por cada fila de asientos, manteniéndose la mayor distancia posible entre los ocupantes.

## 6 Trabajadores especialmente sensible

Se define como persona vulnerable a los riesgos de padecer la enfermedad causada por el nuevo coronavirus – SARS-Cov-2, a aquellas que, en función de sus características personales o estado biológico conocido, pueden sufrir las consecuencias de la enfermedad con una mayor severidad que el resto de la población o padecer determinadas complicaciones en su evolución.

En los procedimientos de actuación frente a casos de infección por el nuevo coronavirus del Ministerio de Sanidad, los principales grupos vulnerables son:

- Mayores de 60 años
- Hipertensión arterial
- Diabetes
- Enfermedades cardiovasculares
- Enfermedades pulmonares crónicas
- Cáncer
- Inmunodeficiencias
- Embarazo (por el principio de precaución), aunque hay que tener presente que según el documento técnico del Ministerio de Sanidad "Manejo de la mujer embarazada y el recién nacido con COVID-19", no se considera el embarazo como causa de vulnerabilidad por sí mismo.

**AUTORIDAD PORTUARIA DE BALEARES**

**RELACIÓN DE UNIDADES, ESPECIFICACIONES  
Y VALORACIÓN**

**PARA LA**

**“ADECUACIÓN DE LA LÍNEA AÉREA DE MEDIA TENSIÓN DEL FARO  
DE CALA FIGUERA PARA LA PROTECCIÓN DE LA AVIFAUNA”**

**ANEJO Nº 2**

**JUSTIFICACIÓN DE PRECIOS**



## CUADRO DE DESCOMPUESTOS

CÓDIGO	RESUMEN	CANTIDAD UD	PRECIO	SUBTOTAL	IMPORTE
<b>00</b>	<b>PROTECCIÓN AVIFAUNA</b>				
<b>00.1</b>	<b>TORRES DE AMARRE</b>				
<b>EH11Z104</b>	<b>Cubierta protección cable</b>	<b>u</b>			
	Forro protector de silicona tipo HTV con nivel hidrófugo Hc2, resistente a los rayos UV, modelo SWP de Caon-Korwi o similar equivalente. La fijación del forro al conductor se realizará mediante cinta de silicona autovulcanizable en cada uno de los extremos y cada 40 cm. En esta partida se incluyen todos los materiales antes comentados, su correspondiente mano de obra y los posibles gastos indirectos subyacentes de la propia partida. También se incluyen todos aquellos materiales, elementos, accesorios, medios (mecánicos, humanos) y recursos necesarios para su total puesta en obra y ayudas de albañilería necesarias para su correcta ejecución, eliminación de restos y limpieza.				
A012H000	Oficial/a 1a electricista	0,100 h	32,39	3,24	
A013H000	Ayudante/a electricista	0,100 h	28,93	2,89	
BH11Z004	Forro protector cable	1,000 u	23,68	23,68	
%0200	Medios auxiliares	2,000 %	29,80	0,60	
	Suma la partida.....				30,41
	Costes indirectos .....			6,00%	1,82
	<b>TOTAL PARTIDA.....</b>				<b>32,23</b>
<b>EH11Z105</b>	<b>Aislamiento grapas de amarre</b>	<b>u</b>			
	Protector de silicona tipo HTV con nivel hidrófugo Hc2 de 3,5 mm de espesor, resistente a los rayos UV, modelo STSC de Caon-Korwi o similar equivalente. En esta partida se incluyen todos los materiales antes comentados, su correspondiente mano de obra y los posibles gastos indirectos subyacentes de la propia partida. También se incluyen todos aquellos materiales, elementos, accesorios, medios (mecánicos, humanos) y recursos necesarios para su total puesta en obra y ayudas de albañilería necesarias para su correcta ejecución, eliminación de restos y limpieza.				
A012H000	Oficial/a 1a electricista	0,250 h	32,39	8,10	
A013H000	Ayudante/a electricista	0,250 h	28,93	7,23	
BH11Z005	Protector grapas de amarre	1,000 u	54,68	54,68	
%0200	Medios auxiliares	2,000 %	70,00	1,40	
	Suma la partida.....				71,41
	Costes indirectos .....			6,00%	4,28
	<b>TOTAL PARTIDA.....</b>				<b>75,69</b>
<b>EH11Z106</b>	<b>Aislamiento puentes superiores</b>	<b>u</b>			
	Protector de silicona tipo HTV con nivel hidrófugo Hc2 de 3,5 mm de espesor, resistente a los rayos UV, modelo SPPL de Caon-Korwi o similar equivalente. En esta partida se incluyen todos los materiales antes comentados, su correspondiente mano de obra y los posibles gastos indirectos subyacentes de la propia partida. También se incluyen todos aquellos materiales, elementos, accesorios, medios (mecánicos, humanos) y recursos necesarios para su total puesta en obra y ayudas de albañilería necesarias para su correcta ejecución, eliminación de restos y limpieza.				
A012H000	Oficial/a 1a electricista	0,250 h	32,39	8,10	
A013H000	Ayudante/a electricista	0,250 h	28,93	7,23	
BH11Z006	Protector puente superior	1,000 u	56,99	56,99	
%0200	Medios auxiliares	2,000 %	72,30	1,45	
	Suma la partida.....				73,77
	Costes indirectos .....			6,00%	4,43
	<b>TOTAL PARTIDA.....</b>				<b>78,20</b>





## CUADRO DE DESCOMPUESTOS

CÓDIGO	RESUMEN	CANTIDAD UD	PRECIO	SUBTOTAL	IMPORTE
<b>00.2 TORRES DE SUSPENSIÓN</b>					
<b>EH11Z104</b>	<b>Cubierta protección cable</b>	<b>u</b>			
	Forro protector de silicona tipo HTV con nivel hidrófugo Hc2, resistente a los rayos UV, modelo SWP de Caon-Korwi o similar equivalente. La fijación del forro al conductor se realizará mediante cinta de silicona autovulcanizable en cada uno de los extremos y cada 40 cm. En esta partida se incluyen todos los materiales antes comentados, su correspondiente mano de obra y los posibles gastos indirectos subyacentes de la propia partida. También se incluyen todos aquellos materiales, elementos, accesorios, medios (mecánicos, humanos) y recursos necesarios para su total puesta en obra y ayudas de albañilería necesarias para su correcta ejecución, eliminación de restos y limpieza.				
A012H000	Oficial/a 1a electricista	0,100 h	32,39	3,24	
A013H000	Ayudante/a electricista	0,100 h	28,93	2,89	
BH11Z004	Forro protector cable	1,000 u	23,68	23,68	
%0200	Medios auxiliares	2,000 %	29,80	0,60	
				Suma la partida.....	30,41
				Costes indirectos .....	1,82
				<b>TOTAL PARTIDA.....</b>	<b>32,23</b>
<b>EH11Z107</b>	<b>Aislamiento grapas suspensión</b>	<b>u</b>			
	Protector de silicona tipo HTV con nivel hidrófugo Hc2 de 3,5 mm de espesor, resistente a los rayos UV, modelo SPSC de Caon-Korwi o similar equivalente. En esta partida se incluyen todos los materiales antes comentados, su correspondiente mano de obra y los posibles gastos indirectos subyacentes de la propia partida. También se incluyen todos aquellos materiales, elementos, accesorios, medios (mecánicos, humanos) y recursos necesarios para su total puesta en obra y ayudas de albañilería necesarias para su correcta ejecución, eliminación de restos y limpieza.				
A012H000	Oficial/a 1a electricista	0,250 h	32,39	8,10	
A013H000	Ayudante/a electricista	0,250 h	28,93	7,23	
BH11Z007	Protector grapas suspensión	1,000 u	86,05	86,05	
%0200	Medios auxiliares	2,000 %	101,40	2,03	
				Suma la partida.....	103,41
				Costes indirectos .....	6,20
				<b>TOTAL PARTIDA.....</b>	<b>109,61</b>
<b>00.3 TORRE CAS</b>					
<b>EH11Z104</b>	<b>Cubierta protección cable</b>	<b>u</b>			
	Forro protector de silicona tipo HTV con nivel hidrófugo Hc2, resistente a los rayos UV, modelo SWP de Caon-Korwi o similar equivalente. La fijación del forro al conductor se realizará mediante cinta de silicona autovulcanizable en cada uno de los extremos y cada 40 cm. En esta partida se incluyen todos los materiales antes comentados, su correspondiente mano de obra y los posibles gastos indirectos subyacentes de la propia partida. También se incluyen todos aquellos materiales, elementos, accesorios, medios (mecánicos, humanos) y recursos necesarios para su total puesta en obra y ayudas de albañilería necesarias para su correcta ejecución, eliminación de restos y limpieza.				
A012H000	Oficial/a 1a electricista	0,100 h	32,39	3,24	
A013H000	Ayudante/a electricista	0,100 h	28,93	2,89	
BH11Z004	Forro protector cable	1,000 u	23,68	23,68	
%0200	Medios auxiliares	2,000 %	29,80	0,60	
				Suma la partida.....	30,41
				Costes indirectos .....	1,82
				<b>TOTAL PARTIDA.....</b>	<b>32,23</b>
<b>EH11Z105</b>	<b>Aislamiento grapas de amarre</b>	<b>u</b>			
	Protector de silicona tipo HTV con nivel hidrófugo Hc2 de 3,5 mm de espesor, resistente a los rayos UV, modelo STSC de Caon-Korwi o similar equivalente. En esta partida se incluyen todos los materiales antes comentados, su correspondiente mano de obra y los posibles gastos indirectos subyacentes de la propia partida. También se incluyen todos aquellos materiales, elementos, accesorios, medios (mecánicos, humanos) y recursos necesarios para su total puesta en obra y ayudas de albañilería				







## CUADRO DE DESCOMPUESTOS

CÓDIGO	RESUMEN	CANTIDAD UD	PRECIO	SUBTOTAL	IMPORTE
<b>02</b>	<b>SEGURIDAD y SALUD</b>				
ESSZZ001	Partida de abono integro en Seguridad y Salud Partida de abono integro en Seguridad y Salud, según se especifica en el documento adjunto correspondiente.	u			
			Sin descomposición		350,00
			Costes indirectos .....	6,00%	21,00
			<b>TOTAL PARTIDA.....</b>		<b>371,00</b>



**AUTORIDAD PORTUARIA DE BALEARES**

**RELACIÓN DE UNIDADES, ESPECIFICACIONES  
Y VALORACIÓN**

**PARA LA**

**“ADECUACIÓN DE LA LÍNEA AÉREA DE MEDIA TENSIÓN DEL FARO  
DE CALA FIGUERA PARA LA PROTECCIÓN DE LA AVIFAUNA”**

**ANEJO Nº 3**

**REPORTAJE FOTOGRÁFICO**



# ADECUACIÓN DE LA LÍNEA AÉREA DE MEDIA TENSIÓN DEL FARO DE CALA FIGUERA PARA LA PROTECCIÓN DE LA AVIFAUNA

## ANEJO 3. REPORTAJE FOTOGRÁFICO







**AUTORIDAD PORTUARIA DE BALEARES**

**RELACIÓN DE UNIDADES, ESPECIFICACIONES  
Y VALORACIÓN**

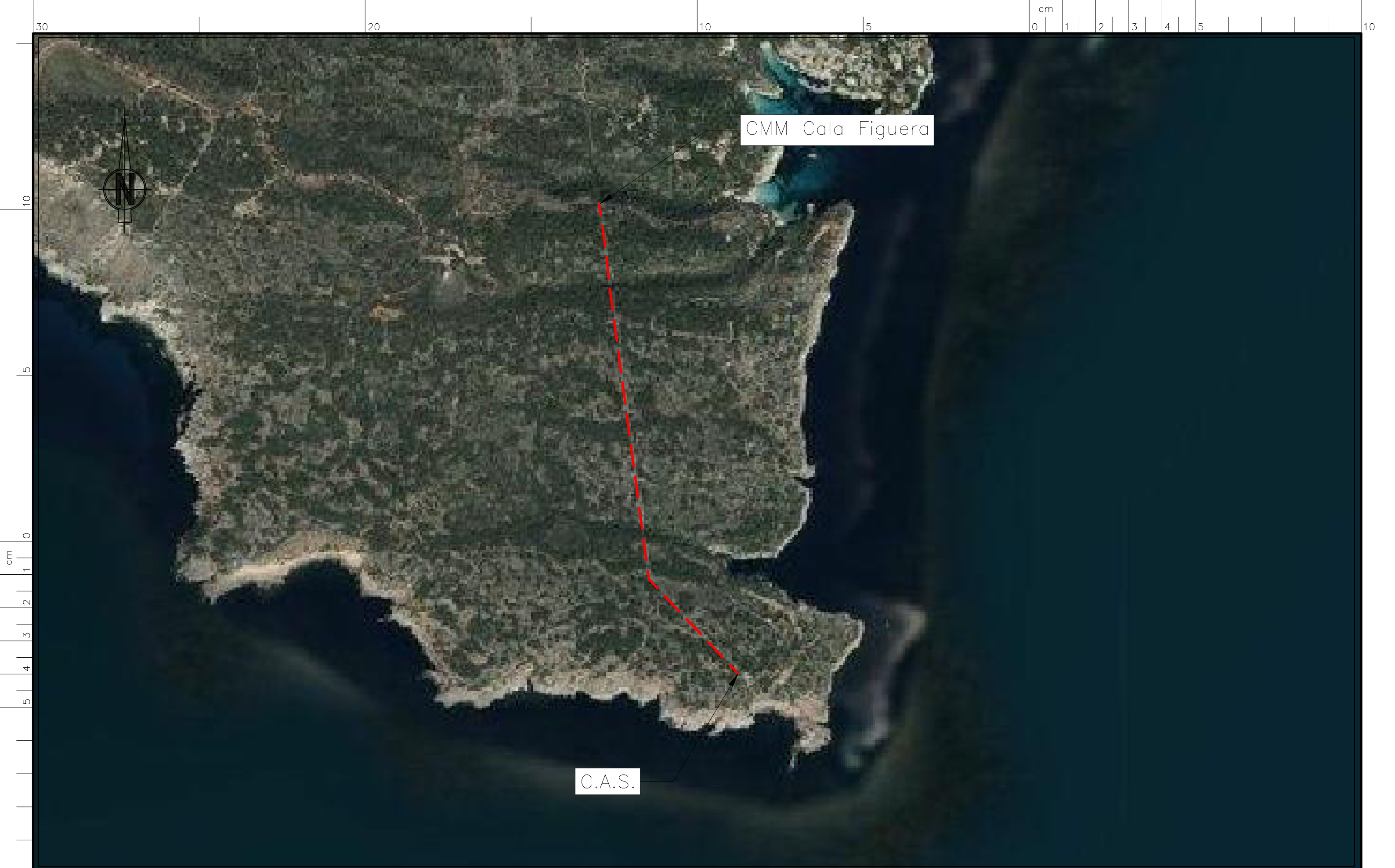
**PARA LA**

**“ADECUACIÓN DE LA LÍNEA AÉREA DE MEDIA TENSIÓN DEL FARO  
DE CALA FIGUERA PARA LA PROTECCIÓN DE LA AVIFAUNA”**

**ANEJO Nº 4**

**PLANOS**





**DEPARTAMENTO  
DE  
INFRAESTRUCTURAS**

Título del expediente:  
**Adecuación de la línea aérea de  
media tensión del faro de Cala  
Figuera para la protección de la  
avifauna**

Escala: 1/10.000    A3  
Fecha: septiembre 2021  
N/R: P.O 43.21

Título del plano:  
**TRAZADO AÉREO DE LA LÍNEA DE MEDIA TENSIÓN**

Número de plano:  
**02**

**AUTORIDAD PORTUARIA DE BALEARES**

**RELACIÓN DE UNIDADES, ESPECIFICACIONES  
Y VALORACIÓN**

**PARA LA**

**“ADECUACIÓN DE LA LÍNEA AÉREA DE MEDIA TENSIÓN DEL FARO  
DE CALA FIGUERA PARA LA PROTECCIÓN DE LA AVIFAUNA”**

**ANEJO Nº 5**

**MEDICIONES**



MEDICIONES  
CÓDIGO

RESUMEN

UDS LONGITUD ANCHURA ALTURA PARCIALES CANTIDAD

**00 PROTECCIÓN AVIFAUNA**  
**00.1 TORRES DE AMARRE**

EH11Z104	<b>u Cubierta protección cable</b> Forro protector de silicona tipo HTV con nivel hidrófugo Hc2, resistente a los rayos UV, modelo SWP de Caon-Korwi o similar equivalente. La fijación del forro al conductor se realizará mediante cinta de silicona autovulcanizable en cada uno de los extremos y cada 40 cm. En esta partida se incluyen todos los materiales antes comentados, su correspondiente mano de obra y los posibles gastos indirectos subyacentes de la propia partida. También se incluyen todos aquellos materiales, elementos, accesorios, medios (mecánicos, humanos) y recursos necesarios para su total puesta en obra y ayudas de albañilería necesarias para su correcta ejecución, eliminación de restos y limpieza.					
Act0010	Torres de amarre	6	20,000		120,000	120,000
						120,00
EH11Z105	<b>u Aislamiento grapas de amarre</b> Protector de silicona tipo HTV con nivel hidrófugo Hc2 de 3,5 mm de espesor, resistente a los rayos UV, modelo STSC de Caon-Korwi o similar equivalente. En esta partida se incluyen todos los materiales antes comentados, su correspondiente mano de obra y los posibles gastos indirectos subyacentes de la propia partida. También se incluyen todos aquellos materiales, elementos, accesorios, medios (mecánicos, humanos) y recursos necesarios para su total puesta en obra y ayudas de albañilería necesarias para su correcta ejecución, eliminación de restos y limpieza.					
Act0010	Torres de amarre	6	6,000		36,000	36,000
						36,00
EH11Z106	<b>u Aislamiento puentes superiores</b> Protector de silicona tipo HTV con nivel hidrófugo Hc2 de 3,5 mm de espesor, resistente a los rayos UV, modelo SPPL de Caon-Korwi o similar equivalente. En esta partida se incluyen todos los materiales antes comentados, su correspondiente mano de obra y los posibles gastos indirectos subyacentes de la propia partida. También se incluyen todos aquellos materiales, elementos, accesorios, medios (mecánicos, humanos) y recursos necesarios para su total puesta en obra y ayudas de albañilería necesarias para su correcta ejecución, eliminación de restos y limpieza.					
Act0010	Torres de amarre	6	1,000		6,000	6,000
						6,00

**00.2 TORRES DE SUSPENSIÓN**

EH11Z104	<b>u Cubierta protección cable</b> Forro protector de silicona tipo HTV con nivel hidrófugo Hc2, resistente a los rayos UV, modelo SWP de Caon-Korwi o similar equivalente. La fijación del forro al conductor se realizará mediante cinta de silicona autovulcanizable en cada uno de los extremos y cada 40 cm. En esta partida se incluyen todos los materiales antes comentados, su correspondiente mano de obra y los posibles gastos indirectos subyacentes de la propia partida. También se incluyen todos aquellos materiales, elementos, accesorios, medios (mecánicos, humanos) y recursos necesarios para su total puesta en obra y ayudas de albañilería necesarias para su correcta ejecución, eliminación de restos y limpieza.					
Act0010	Torres de suspensión	8	10,000		80,000	80,000
						80,00
EH11Z107	<b>u Aislamiento grapas suspensión</b> Protector de silicona tipo HTV con nivel hidrófugo Hc2 de 3,5 mm de espesor, resistente a los rayos UV, modelo SPSC de Caon-Korwi o similar equivalente. En esta partida se incluyen todos los materiales antes comentados, su correspondiente mano de obra y los posibles					





# Ports de Balears



Autoritat Portuària de Balears

## MEDICIONES CÓDIGO

## RESUMEN

UDS LONGITUD ANCHURA ALTURA PARCIALES CANTIDAD

	gastos indirectos subyacentes de la propia partida. También se incluyen todos aquellos materiales, elementos, accesorios, medios (mecánicos, humanos) y recursos necesarios para su total puesta en obra y ayudas de albañilería necesarias para su correcta ejecución, eliminación de restos y limpieza.				
Act0010	Torres de suspensión	8	3,000	24,000	24,000
					24,00
					24,00

### 00.3 TORRE CAS

EH11Z104	<b>u Cubierta protección cable</b> Forro protector de silicona tipo HTV con nivel hidrófugo Hc2, resistente a los rayos UV, modelo SWP de Caon-Korwi o similar equivalente. La fijación del forro al conductor se realizará mediante cinta de silicona autovulcanizable en cada uno de los extremos y cada 40 cm. En esta partida se incluyen todos los materiales antes comentados, su correspondiente mano de obra y los posibles gastos indirectos subyacentes de la propia partida. También se incluyen todos aquellos materiales, elementos, accesorios, medios (mecánicos, humanos) y recursos necesarios para su total puesta en obra y ayudas de albañilería necesarias para su correcta ejecución, eliminación de restos y limpieza.				
Act0010	Torre CAS	1	20,000	20,000	20,000
					20,00

EH11Z105	<b>u Aislamiento grapas de amarre</b> Protector de silicona tipo HTV con nivel hidrófugo Hc2 de 3,5 mm de espesor, resistente a los rayos UV, modelo STSC de Caon-Korwi o similar equivalente. En esta partida se incluyen todos los materiales antes comentados, su correspondiente mano de obra y los posibles gastos indirectos subyacentes de la propia partida. También se incluyen todos aquellos materiales, elementos, accesorios, medios (mecánicos, humanos) y recursos necesarios para su total puesta en obra y ayudas de albañilería necesarias para su correcta ejecución, eliminación de restos y limpieza.				
Act0010	Torre CAS	1	3,000	3,000	3,000
					3,00

EH11Z108	<b>u Aislamiento conectores AMPACT</b> Protector de silicona tipo HTV con nivel hidrófugo Hc2 de 3,5 mm de espesor, resistente a los rayos UV, modelo SAP de Caon-Korwi o similar equivalente. En esta partida se incluyen todos los materiales antes comentados, su correspondiente mano de obra y los posibles gastos indirectos subyacentes de la propia partida. También se incluyen todos aquellos materiales, elementos, accesorios, medios (mecánicos, humanos) y recursos necesarios para su total puesta en obra y ayudas de albañilería necesarias para su correcta ejecución, eliminación de restos y limpieza.				
Act0010	Torre CAS	1	6,000	6,000	6,000
					6,00

EH11Z109	<b>u Aislamiento botellas de conexión</b> Protector de silicona tipo HTV con nivel hidrófugo Hc2 de 3,5 mm de espesor, resistente a los rayos UV, modelo SPEB de Caon-Korwi o similar equivalente. En esta partida se incluyen todos los materiales antes comentados, su correspondiente mano de obra y los posibles gastos indirectos subyacentes de la propia partida. También se incluyen todos aquellos materiales, elementos, accesorios, medios (mecánicos, humanos) y recursos necesarios para su total puesta en obra y ayudas de albañilería necesarias para su correcta ejecución, eliminación de restos y limpieza.				
Act0010	Torre CAS	1	6,000	6,000	6,000

RELACIÓN DE UNIDADES: PO 43.21.- "ADECUACIÓN DE LA LÍNEA AÉREA DE MEDIA TENSIÓN DEL FARO DE CALA FIGUERA PARA LA PROTECCIÓN DE LA AVIFAUNA"





# Ports de Balears



Autoritat Portuària de Balears

MEDICIONES  
CÓDIGO

RESUMEN

UDS LONGITUD ANCHURA ALTURA PARCIALES CANTIDAD

6,00





# Ports de Balears



Autoritat Portuària de Balears

## MEDICIONES

CÓDIGO RESUMEN UDS LONGITUD ANCHURA ALTURA PARCIALES CANTIDAD

### 02 SEGURIDAD y SALUD

ESSZ001	u Partida de abono integro en Seguridad y Salud						
	Partida de abono integro en Seguridad y Salud, según se especifica en el documento adjunto correspondiente.						
Act0010		1				1,000	1,000
							<hr/> 1,00



**AUTORIDAD PORTUARIA DE BALEARES**

**RELACIÓN DE UNIDADES, ESPECIFICACIONES  
Y VALORACIÓN**

**PARA LA**

**“ADECUACIÓN DE LA LÍNEA AÉREA DE MEDIA TENSIÓN DEL FARO  
DE CALA FIGUERA PARA LA PROTECCIÓN DE LA AVIFAUNA”**

**ANEJO Nº 6**

**VALORACIÓN**



# Ports de Balears



Autoritat Portuària de Balears

PRESUPUESTO  
CÓDIGO

RESUMEN

UDS LONGITUD ANCHURA ALTURA PARCIALES

CANTIDAD

PRECIO

IMPORTE

00		PROTECCIÓN AVIFAUNA									
00.1		TORRES DE AMARRE									
EH11Z104	u	<b>Cubierta protección cable</b> Forro protector de silicona tipo HTV con nivel hidrófugo Hc2, resistente a los rayos UV, modelo SWP de Caon-Korwi o similar equivalente. La fijación del forro al conductor se realizará mediante cinta de silicona autovulcanizable en cada uno de los extremos y cada 40 cm. En esta partida se incluyen todos los materiales antes comentados, su correspondiente mano de obra y los posibles gastos indirectos subyacentes de la propia partida. También se incluyen todos aquellos materiales, elementos, accesorios, medios (mecánicos, humanos) y recursos necesarios para su total puesta en obra y ayudas de albañilería necesarias para su correcta ejecución, eliminación de restos y limpieza.									
Act0010		Torres de amarre	6	20,000			120,000	120,000		3.867,60	
								120,00	32,23	3.867,60	
EH11Z105	u	<b>Aislamiento grapas de amarre</b> Protector de silicona tipo HTV con nivel hidrófugo Hc2 de 3,5 mm de espesor, resistente a los rayos UV, modelo STSC de Caon-Korwi o similar equivalente. En esta partida se incluyen todos los materiales antes comentados, su correspondiente mano de obra y los posibles gastos indirectos subyacentes de la propia partida. También se incluyen todos aquellos materiales, elementos, accesorios, medios (mecánicos, humanos) y recursos necesarios para su total puesta en obra y ayudas de albañilería necesarias para su correcta ejecución, eliminación de restos y limpieza.									
Act0010		Torres de amarre	6	6,000			36,000	36,000		2.724,84	
								36,00	75,69	2.724,84	
EH11Z106	u	<b>Aislamiento puentes superiores</b> Protector de silicona tipo HTV con nivel hidrófugo Hc2 de 3,5 mm de espesor, resistente a los rayos UV, modelo SPPL de Caon-Korwi o similar equivalente. En esta partida se incluyen todos los materiales antes comentados, su correspondiente mano de obra y los posibles gastos indirectos subyacentes de la propia partida. También se incluyen todos aquellos materiales, elementos, accesorios, medios (mecánicos, humanos) y recursos necesarios para su total puesta en obra y ayudas de albañilería necesarias para su correcta ejecución, eliminación de restos y limpieza.									
Act0010		Torres de amarre	6	1,000			6,000	6,000		469,20	
								6,00	78,20	469,20	
		<b>TOTAL 00.1.....</b>									<b>7.061,64</b>





# Ports de Balears

Autoritat Portuària de Balears

PRESUPUESTO  
CÓDIGO

RESUMEN

UDS

LONGITUD

ANCHURA

ALTURA

PARCIALES

CANTIDAD

PRECIO

IMPORTE

## 00.2

### TORRES DE SUSPENSIÓN

EH11Z104

u **Cubierta protección cable**

Forro protector de silicona tipo HTV con nivel hidrófugo Hc2, resistente a los rayos UV, modelo SWP de Caon-Korwi o similar equivalente. La fijación del forro al conductor se realizará mediante cinta de silicona autovulcanizable en cada uno de los extremos y cada 40 cm. En esta partida se incluyen todos los materiales antes comentados, su correspondiente mano de obra y los posibles gastos indirectos subyacentes de la propia partida. También se incluyen todos aquellos materiales, elementos, accesorios, medios (mecánicos, humanos) y recursos necesarios para su total puesta en obra y ayudas de albañilería necesarias para su correcta ejecución, eliminación de restos y limpieza.

Act0010

Torres de suspensión

8

10,000

80,000

80,000

2.578,40

80,00

32,23

2.578,40

EH11Z107

u **Aislamiento grapas suspensión**

Protector de silicona tipo HTV con nivel hidrófugo Hc2 de 3,5 mm de espesor, resistente a los rayos UV, modelo SPSC de Caon-Korwi o similar equivalente. En esta partida se incluyen todos los materiales antes comentados, su correspondiente mano de obra y los posibles gastos indirectos subyacentes de la propia partida. También se incluyen todos aquellos materiales, elementos, accesorios, medios (mecánicos, humanos) y recursos necesarios para su total puesta en obra y ayudas de albañilería necesarias para su correcta ejecución, eliminación de restos y limpieza.

Act0010

Torres de suspensión

8

3,000

24,000

24,000

2.630,64

24,00

109,61

2.630,64

**TOTAL 00.2.....**

**5.209,04**

## 00.3

### TORRE CAS

EH11Z104

u **Cubierta protección cable**

Forro protector de silicona tipo HTV con nivel hidrófugo Hc2, resistente a los rayos UV, modelo SWP de Caon-Korwi o similar equivalente. La fijación del forro al conductor se realizará mediante cinta de silicona autovulcanizable en cada uno de los extremos y cada 40 cm. En esta partida se incluyen todos los materiales antes comentados, su correspondiente mano de obra y los posibles gastos indirectos subyacentes de la propia partida. También se incluyen todos aquellos materiales, elementos, accesorios, medios (mecánicos, humanos) y recursos necesarios para su total puesta en obra y ayudas de albañilería necesarias para su correcta ejecución, eliminación de restos y limpieza.

Act0010

Torre CAS

1

20,000

20,000

20,000

644,60

20,00

32,23

644,60

EH11Z105

u **Aislamiento grapas de amarre**

Protector de silicona tipo HTV con nivel hidrófugo Hc2 de 3,5 mm de espesor, resistente a los rayos UV, modelo STSC de Caon-Korwi o similar equivalente. En esta partida se incluyen todos los materiales antes comentados, su correspondiente mano de obra y los posibles gastos indirectos subyacentes de la propia partida. También se incluyen todos aquellos materiales, elementos, accesorios, medios (mecánicos, humanos) y recursos necesarios para su total puesta en obra y ayudas de albañilería necesarias para su correcta ejecución, eliminación de restos y limpieza.

Act0010

Torre CAS

1

3,000

3,000

3,000

227,07

3,00

75,69

227,07

EH11Z108

u **Aislamiento conectores AMPACT**

Protector de silicona tipo HTV con nivel hidrófugo Hc2 de 3,5 mm de espesor, resistente a los rayos UV, modelo SAP de Caon-Korwi o similar equivalente.

En esta partida se incluyen todos los materiales antes comentados,







# Ports de Balears



Autoritat Portuària de Balears

PRESUPUESTO  
CÓDIGO

RESUMEN

UDS LONGITUD ANCHURA ALTURA PARCIALES

CANTIDAD

PRECIO

IMPORTE

<b>02 SEGURIDAD y SALUD</b>									
ESSZZ001	u Partida de abono integro en Seguridad y Salud								
	Partida de abono integro en Seguridad y Salud, según se especifica en el documento adjunto correspondiente.								
Act0010		1				1,000	1,000		371,00
							1,00	371,00	371,00
	<b>TOTAL 02</b> .....								<b>371,00</b>
	<b>TOTAL</b> .....								<b>14.324,49</b>





# Ports de Balears

Autoritat Portuària de Balears

## RESUMEN DE PRESUPUESTO

CAPÍTULO	RESUMEN	IMPORTE	%
00	PROTECCIÓN AVIFAUNA.....	13.953,49	97,41
00.1	TORRES DE AMARRE.....	7.061,64	
00.2	TORRES DE SUSPENSIÓN.....	5.209,04	
00.3	TORRE CAS.....	1.682,81	
02	SEGURIDAD y SALUD.....	371,00	2,59
	<b>PRESUPUESTO DE EJECUCIÓN MATERIAL</b>	<b>14.324,49</b>	
	13,00 % Gastos generales.....	1.862,18	
	6,00 % Beneficio industrial....	859,47	
	Suma.....	2.721,65	
	<b>PRESUPUESTO DE INVERSIÓN</b>	<b>17.046,14</b>	
	21% IVA.....	3.579,69	
	<b>PRESUPUESTO DE EJECUCIÓN POR CONTRATA</b>	<b>20.625,83</b>	

Asciende el presupuesto a la expresada cantidad de VEINTE MIL SEISCIENTOS VEINTICINCO EUROS con OCHENTA Y TRES CÉNTIMOS

En Palma, a 15 de septiembre de 2021

**EL AUTOR DEL DOCUMENTO,  
EL JEFE DE DIVISIÓN DE SEÑALES MARÍTIMAS Y  
SERVICIOS GENERALES**

Firmado digitalmente por  
D. Joan Llaneras Pascual

**REVISADO y CONFORME:  
EL JEFE DE DEPARTAMENTO DE CONSERVACIÓN  
DE INFRAESTRUCTURAS Y SEÑALES MARÍTIMAS**

Firmado digitalmente por  
D. Juan Antonio García Martínez

**REVISADO y CONFORME:  
EL JEFE DE ÁREA DE INFRAESTRUCTURAS**

Firmado digitalmente por  
D. Antonio Ginard López

**Vº Bº:  
EL DIRECTOR**

Firmado digitalmente por  
D. Jorge Nasarre López

