



Ports de Balears



Autoritat Portuària de Balears

RELACIÓN DE UNIDADES, ESPECIFICACIONES Y VALORACIÓN PARA LA

“ADECUACIÓN DE LA FACHADA DEL FARO DE SA CREU”

AÑO 2024

PO 36.24





Ref.: P.O. 36.24

RELACIÓN DE UNIDADES, ESPECIFICACIONES Y VALORACIÓN PARA LA

“ADECUACIÓN DE LA FACHADA DEL FARO DE SA CREU”

1. INTRODUCCIÓN
2. OBJETO
3. CALIFICACIÓN JURÍDICA
4. TITULAR Y EMPLAZAMIENTO
5. ESTADO ACTUAL
6. DESCRIPCIÓN DE LAS ACTUACIONES
7. PRESUPUESTO
8. PLAZO DE EJECUCIÓN
9. PLAZO DE GARANTÍA
10. GESTIÓN MEDIOAMBIENTAL
11. PRESCRIPCIONES TÉCNICAS
12. CONDICIONES GENERALES
13. CONSIDERACIÓN FINAL

ANEJO 1: VALORACIÓN

ANEJO 2: PLANOS

ANEJO 3: GESTIÓN DE RESIDUOS

ANEJO 4: ESTUDIO DE SEGURIDAD y SALUD



1. INTRODUCCIÓN

1.1. ANTECEDENTES

El Real Decreto Legislativo 2/2011, de 5 de septiembre, por el que se aprueba el Texto Refundido de la Ley de Puertos del Estado y de la Marina Mercante, determina las competencias generales y funciones de las Autoridades Portuarias. Entre ellas figura la competencia de “planificación, proyecto, construcción, conservación y explotación de las obras y servicios del puerto y el de las señales marítimas que tengan encomendadas”, que establece el Artículo 25, letra c) y las funciones de “proyectar y construir obras necesarias en el marco de los planes y programas aprobados” y “aprobar proyectos de inversión que están incluidos en la programación aprobada, así como el gasto correspondiente a dichas inversiones, y contratar su ejecución” previstas en el Artículo 26, letras f) y h)..

Las señales marítimas encomendadas se recogen en la Orden Ministerial de 28 de abril de 1994 que adscribe a las Autoridades Portuarias las instalaciones de iluminación de costas y señalización marítima incluidas en su ámbito geográfico.

Las funciones de las Autoridades Portuarias se recogen en el artículo 26 del Real Decreto Legislativo 2/2011 y figuran, entre otras, la instalación y el mantenimiento de la señalización, balizamiento y otras ayudas a la navegación que sirvan de aproximación y acceso del buque al puerto o puertos que gestionen, así como el balizamiento interior de las zonas comunes.

El faro de sa Creu está sometido a fuertes embates y rociones de temporales lo que provoca que el revestimiento de su fachada requiera de una actuación de adecuación ya que se ha desprendido el enfoscado.

Por este motivo, la Autoridad Portuaria de Balears (en lo sucesivo, APB) procede a la licitación de los trabajos de “ADECUACIÓN DE LA FACHADA DEL FARO DE SA CREU”.






2. OBJETO

Tiene por objeto el presente documento servir de base para la contratación de las actuaciones correspondientes al expediente “ADECUACIÓN DE LA FACHADA DEL FARO DE SA CREU” (PO 36.24) para garantizar el correcto estado de conservación del emplazamiento.

3. TITULAR Y EMPLAZAMIENTO

El titular de las instalaciones es la Autoridad Portuaria de Balears, con N.I.F. Q0767004E, con domicilio social, Moll Vell número 3-5 CP 07012 de Palma de Mallorca.

Los trabajos se realizarán íntegramente sobre el edificio principal del faro de Cala Figuera.





4. ESTADO ACTUAL



5. DESCRIPCIÓN DE LAS ACTUACIONES

5.1. ACTUACIONES PREVIAS

En primer lugar se colocarán los medios auxiliares (andamiaje) para la ejecución de los trabajos de fachada.

Se procederá al repicado del revestimiento de fachada actual hasta llegar a la parte íntegra del muro. Los residuos generados se gestionarán como fracción RCD "limpio" a un gestor autorizado.

5.2. REVESTIMIENTO DE FACHADA

Se procederá de la siguiente manera:

- 1.- Limpieza del muro y consolidación superficial a base de éster orgánico de ácido de silicio, hasta la saturación del elemento.
- 2.- Colocación de malla estructural de fibra de vidrio antialcalina para la recepción de mortero.
- 3.- Aplicación de mortero de impermeabilización - protector manual monocomponente a base de cemento y polímeros modificados (resinas sintéticas). Adecuado para el ambiente y sollicitación del faro. Aplicación de dos capas.
- 4.- Aplicación manual de dos manos de pintura plástica, color blanco, acabado mate, textura



6. PRESUPUESTO

Tal y como aparece en el **ANEJO VALORACIÓN**:

El Presupuesto de Inversión asciende a la cantidad de NOVENTA Y SIETE MIL QUINIENTOS EUROS con VEINTIÚN CÉNTIMOS (97.500,21 €) (IVA EXCLUIDO).

En función del contenido del mencionado anejo, los licitadores detallarán, en su oferta, el presupuesto global de ejecución de los trabajos.

7. GESTIÓN MEDIOAMBIENTAL

Será por cuenta de la empresa contratista la gestión de los residuos sujetos a reglamentación específica generados por su actividad en relación a los trabajos.

El contratista proporcionará a la propiedad los documentos acreditativos de su tratamiento de acuerdo con la normativa aplicable.

Todo el personal de la empresa contratista que intervenga en los trabajos contratados debe conocer los requisitos ambientales que le sean de aplicación.

La empresa contratista cumplirá con todos los requisitos legales establecidos en los ámbitos comunitario, estatal, autonómico y municipal. Por tanto, será responsable de cualquier incumplimiento legal derivado de una mala gestión ambiental en sus trabajos.

Cualquier daño ocasionado por la empresa contratista al medio ambiente durante el desarrollo de los trabajos contratados será asumido enteramente por ella. La APB no se hace responsable de los posibles costes derivados del mismo: p.e. control, medición, corrección, sanción, indemnización.

En el caso de la empresa contratista subcontrate alguno de los trabajos, la nueva empresa contratada estará obligada a cumplir todos los requisitos ambientales aplicables a la primera.

La empresa contratista solicitará y comunicará toda la información en materia ambiental necesaria: requisitos ambientales, consultas, datos, incidentes, informes.

La empresa contratista realizará el control operacional, seguimiento y medición relativos a los residuos, vertidos, emisiones y ruidos generados por ella en el desarrollo de sus trabajos.

En caso de incumplimiento de los requisitos legales y/o ambientales, la APB podrá adoptar las medidas adecuadas para resolver dicha situación, incluida la resolución del servicio, dependiendo de la naturaleza del perjuicio causado.

La APB se reserva el derecho de solicitar resarcimientos y compensaciones a la empresa contratista por motivo de los costes económicos adicionales derivados de sus incumplimientos: degradación ambiental, sanciones, denuncias o deterioro de la imagen pública.

La empresa contratista informará a la APB de todos los incidentes con repercusión ambiental que tengan lugar en el desarrollo de los trabajos.

La APB podrá efectuar inspecciones sobre los aspectos ambientales de las actividades a realizar, durante todas las fases de ejecución.

La empresa contratista se asegurará que las instalaciones utilizadas en el desarrollo de sus trabajos están ordenadas y limpias.



Las zonas que sufran alguna alteración temporal como consecuencia de los trabajos efectuados por la empresa contratista serán devueltas por éste a su estado original a la finalización de dichos trabajos.

8. PRESCRIPCIONES TÉCNICAS

8.1. LEGISLACIÓN APLICABLE

Por su carácter general se considerarán vigentes y de aplicación las siguientes disposiciones, normas e instrucciones, que complementan el presente Documento en lo referente a aquellos aspectos no mencionados expresamente en él, quedando a juicio del Director Facultativo dirimir las posibles contradicciones habidas entre ellas.

GENERALES

- Ley 9/2017, de 8 de noviembre, de Contratos del Sector Público, por la que se transponen al ordenamiento jurídico español las Directivas del Parlamento Europeo y del Consejo 2014/23/UE y 2014/24/UE, de 26 de febrero de 2014.

RESIDUOS

- Ley 7/2022, de 8 de abril, de residuos y suelos contaminados para una economía circular
- Real Decreto 105/2008, de 1 de febrero, por el que se regula la producción y gestión de los residuos de construcción y demolición.
- Real Decreto 646/2020, de 7 de julio, por el que se regula la eliminación de residuos mediante depósito en vertedero

SEGURIDAD Y SALUD

- Real Decreto 486/1997, de 14 de abril, por el que se establecen las disposiciones mínimas de seguridad y salud en los lugares de trabajo, modificado por el Real Decreto 2177/2004 de 12 de noviembre
- Ley 31/95 de 8 de noviembre de Prevención de Riesgos Laborales
- Real Decreto 614/2001, de 8 de junio, sobre disposiciones mínimas para la protección de la salud y seguridad de los trabajadores frente al riesgo eléctrico
- Real Decreto 1627/1997, de 24 de octubre, por el que se establecen disposiciones mínimas de seguridad y de salud en las obras de construcción, modificado por última vez por el Real Decreto 337/2010 de 19 de marzo
- Real Decreto 2177/2004, de 12 de noviembre, por el que se modifica el Real Decreto 1215/1997, de 18 de julio, por el que se establecen las disposiciones mínimas de seguridad y salud para la utilización por los trabajadores de los equipos de trabajo, en materia de trabajos temporales en altura

8.2. CONDICIONES GENERALES DE LOS MATERIALES

Cuantos materiales se empleen, estén o no citados expresamente en el presente documento, reunirán las condiciones de calidad exigidas por el fabricante, según la buena práctica, y si no los hubiera en la localidad deberá traerlos el contratista del sitio oportuno.

El acopio de materiales en el puerto no supone la admisión definitiva mientras no se autorice por el Director Facultativo. Los materiales rechazados serán inmediatamente retirados de la zona de servicio portuaria.

En caso necesario, el contratista podrá proponer y presentar marcas y muestras de los materiales para su aprobación y los certificados de los ensayos y análisis que el Director Facultativo caso juzgue necesarios, los cuales se harán en los laboratorios que dicha Dirección apruebe previamente. Las muestras de los materiales serán guardadas juntamente con los certificados de los análisis para la comprobación de los materiales. Todo esto, en caso necesario, correrá a cargo del adjudicatario.

Todos estos exámenes previstos no suponen la recepción de los materiales. Por tanto, la responsabilidad del contratista, en el cumplimiento de esta obligación, no cesará mientras no sean recibidos los trabajos en los que se hayan empleado.



8.3. CUESTIONES TÉCNICAS NO CONTEMPLADAS

Para la resolución de las cuestiones técnicas no expresamente contempladas en el presente documento, servirán de pauta las recomendaciones del fabricante, las normas técnicas legales de aplicación, las instrucciones de los productos y/o materiales debidamente homologados y las buenas prácticas.

Cualquier discrepancia que, ello no obstante, pueda surgir entre el Director Facultativo, y el adjudicatario, será resuelta por el órgano de contratación.

8.4. MATERIALES QUE NO REÚNAN LAS CONDICIONES

Cuando por no reunir las condiciones exigidas en el presente Pliego sea rechazada cualquier partida de material por el Director Facultativo, el Contratista deberá proceder a retirarla de obra en el plazo máximo de diez (10) días contados desde la fecha en que le sea comunicado tal extremo.

Si no lo hiciera en dicho término el Director Facultativo, podrá disponer la retirada del material rechazado por oficio y por cuenta y riesgo del Contratista.

9. CONDICIONES GENERALES

9.1. CONDICIONES GENERALES DE EJECUCIÓN DE LOS TRABAJOS

La ejecución de los trabajos se realizará a riesgo y ventura del contratista.

El contratista será responsable, mientras dure la ejecución de los trabajos y hasta tanto haya transcurrido el plazo de garantía, de los daños y perjuicios causados a terceros, a la propia entidad contratante o al personal de la misma.

Los trabajos se ejecutarán con estricta sujeción a las estipulaciones contenidas en los pliegos de condiciones y en el resto de documentación técnica aprobada por la entidad contratante.

El órgano de contratación podrá ejercer en todo momento las facultades que en relación con la protección del dominio público le atribuyen las leyes.

En general, el adjudicatario responderá de cuantas obligaciones le vienen impuestas en su carácter de empleador, así como del cumplimiento de cuantas normas regulan y desarrollan la relación laboral o de otro tipo existentes entre aquél, o entre sus subcontratistas, y los trabajadores de uno y otros, sin que pueda repercutir contra la APB ninguna responsabilidad que, por incumplimiento de alguna de ellas, pudieran imponerle los organismos competentes.

Cuando el Adjudicatario subcontrate alguno de los trabajos, seguirá siendo responsabilidad del adjudicatario el cumplimiento de los trabajos contratados.

En cualquier caso, el contratista adjudicatario indemnizará a la APB de toda cantidad que se viese obligada a pagar por incumplimiento de las obligaciones aquí consignadas, aunque ello le venga impuesto por resolución judicial o administrativa. Los trabajos se efectuarán con estricta sujeción a las cláusulas estipuladas en el Contrato y al Expediente que sirva de base al mismo y conforme a las instrucciones que en interpretación de éste diere al Contratista el Director Facultativo, que serán de obligado cumplimiento para aquel siempre que lo sean por escrito.

El Contratista es completamente responsable de la elección del lugar de emplazamiento de los recintos de acopio, talleres, almacenes y parque de maquinaria, sin que pueda contar para ello con superficies o lugares adscritos a la APB sin la previa aprobación y sin que tenga derecho a reclamación alguna por este hecho o por la necesidad o conveniencia de cambiar todos o alguno de los emplazamientos antes o después de iniciados los trabajos.



En el caso de las superficies ocupadas adscritas a la APB para el desarrollo de los trabajos y que estén reflejadas en el Plan de Seguridad y Salud o Documento de Gestión Preventiva de la Obra, estarán exentas del pago de tasas de ocupación. Además, el Contratista deberá hacerse cargo de los gastos y costes reflejados en el apartado "Gastos de carácter general a cargo del Contratista" de este documento que sean necesarios para el desarrollo de los trabajos.

Durante el desarrollo de los trabajos y hasta que tenga lugar la recepción, el Contratista es responsable de las faltas que puedan advertirse en la construcción.

9.2. PROGRAMACIÓN DE LOS TRABAJOS E INSTALACIONES QUE HAN DE EXIGIRSE

El adjudicatario someterá a la aprobación del Director Facultativo, antes del comienzo de sus actuaciones, un programa de trabajo, con su plan de etapas, con especificaciones de los plazos parciales y fecha de terminación de las distintas fases, compatible con el plazo total de ejecución.

Asimismo, el adjudicatario deberá aumentar los medios auxiliares y personal técnico siempre que la APB compruebe que ello es necesario para el desarrollo de los trabajos en los plazos previstos.

La aceptación del plan y del programa de trabajos, así como de la relación de medios auxiliares propuestos, no implicará exención alguna de responsabilidad para el contratista en caso de incumplimiento de los plazos parciales o totales convenidos.

9.3. MEDIDAS DE SEGURIDAD

A todos los efectos, los trabajos que se desarrollan en el marco del presente expediente tendrán la consideración de "obra de construcción" según Real Decreto 1627/1997, de 24 de octubre, por el que se establecen disposiciones mínimas de seguridad y de salud en las obras de construcción puesto que las actividades están referidas a trabajos intrínsecamente asociados a actividades de construcción y se ejecutarán con tecnologías propias de este tipo de sector. Más particularmente se considerarán como obras de construcción sin proyecto.

Dicho Real Decreto, en su artículo 4, establece la obligatoriedad de redactar un estudio o estudio básico de seguridad y salud asociado al proyecto de obra. En este caso, aún no siendo preceptivo por tratarse de obras sin proyecto, se procede a redactar un estudio de seguridad y salud en base al cual el contratista elaborará su Plan de Seguridad y Salud, que deberá ser aprobado por el Coordinador de Seguridad y Salud y que mantendrá actualizado a lo largo de la vigencia del contrato según la realidad de los trabajos a ejecutar.

Con carácter previo al inicio de los trabajos, es condición indispensable para que el empresario adjudicatario pueda prestar sus servicios para la APB, que la empresa y, si procede, subcontratas empleadas, estén homologadas por la Oficina de Coordinación de Actividades Empresariales en materia de Prevención de Riesgos Laborales de la Autoridad Portuaria de Baleares (OCAE).

Con carácter previo al inicio de los trabajos, es condición indispensable para que el empresario adjudicatario pueda prestar sus servicios para la APB, que la empresa y, si procede, subcontratas empleadas, estén homologadas por la Oficina de Coordinación de Actividades Empresariales en materia de Prevención de Riesgos Laborales de la Autoridad Portuaria de Baleares (OCAE).

Para ello se les solicitará presenten, si no se encuentran en posesión de dicha homologación, antes del comienzo de los trabajos, la siguiente documentación:

DOCUMENTACIÓN A APORTAR POR LAS EMPRESAS PARA SU HOMOLOGACIÓN

DOCUMENTACIÓN RELATIVA A LA EMPRESA:

- Ficha de datos de empresa.
- Documento acreditativo de la modalidad organizativa del sistema de gestión de la prevención adoptado por la empresa y justificante de pago actualizado en caso de Servicio de Prevención Ajeno...
- Acta de nombramiento (nombre, DNI y cargo) del recurso preventivo para las actuaciones encomendadas en el centro de



- trabajo de la APB y acreditación de su formación en materia de prevención de riesgos laborales, mínimo nivel básico.
- Acta de nombramiento (nombre, DNI y cargo) del responsable de seguridad, coordinador de actividades empresariales y acreditación de su formación en materia de prevención de riesgos laborales, mínimo nivel básico.
- Plan de Prevención de Riesgos Laborales de los trabajos que su empresa va a desarrollar en las instalaciones de APB, evaluación de riesgos y las medidas de prevención de los mismos.
- Medidas de emergencias específicas para las actuaciones encomendadas en el centro de trabajo de la APB.
- Póliza de Seguro de Responsabilidad Civil y justificante de pago actualizado.
- Certificación negativa por descubiertos de la Tesorería General de la Seguridad Social.
- Certificado emitido por la Agencia Tributaria respecto al corriente de pago de sus obligaciones tributarias.
- Número de inscripción en el Registro de Empresas Acreditadas (REA) en la Comunidad Autónoma de origen, en caso de pertenecer al sector de la construcción.
- Certificado de contratistas y subcontratistas, según lo establecido por el Art. 43.1.f) de la Ley Gral. Tributaria.
- Comunicación de apertura del centro de trabajo, si procede.
- Declaración de riesgos proyectados en las zonas comunes del recinto portuario.
- Registro de entrega de la información sobre riesgos generales del recinto portuario, medidas preventivas, instrucciones y medidas de emergencia.

DOCUMENTACIÓN RELATIVA A LOS TRABAJADORES:

- Relación del personal que va a intervenir en los trabajos en las instalaciones de APB (nombre y apellidos, DNI y puesto de trabajo a desempeñar) que incluya justificación de haber recibido:
- La formación general y específica en relación con los riesgos a los que van a estar expuestos, debiéndose adjuntar los certificados emitidos por una entidad acreditada o por un Técnico de PRL de la empresa.
- Justificante de entrega de la información sobre los riesgos inherentes a su puesto de trabajo.
- Certificado de médico de aptitud de los trabajadores que van a trabajar en las instalaciones de APB.
- Justificante de entrega de Equipos de Protección Individual a los trabajadores.
- Copia mensual del TC1 y TC2 o cotización de autónomos del mes anterior, donde figuren los trabajadores que van a intervenir en los trabajos. En caso de alta del trabajador en el mismo mes que se inicia la actividad o en fecha posterior, se recabará copia del TA2 correspondiente.

DOCUMENTACIÓN RELATIVA A EQUIPOS DE TRABAJO:

- Relación de equipos de trabajo (máquinas y/o medios auxiliares) y vehículos que tienen previsto utilizar en las instalaciones de APB.
- Certificación de conformidad del equipo de trabajo o de su adaptación al RD 1215/1997 por parte de O.C.A, así como revisiones/inspecciones efectuadas a los mismos.
- Acreditación del personal autorizado para el uso de los equipos de trabajo.
- Seguro e inspección técnica (ITV) en el caso de los vehículos.

En cualquier caso, el contratista deberá presentar la documentación que le sea requerida para la acreditación y cumplimiento de la Ley de Prevención de Riesgos Laborales (Ley 31/95, de 8 de noviembre) y el Real Decreto 171/2004, de 30 de enero, estando sometido al proceso de homologación interno de la APB mediante la Oficina de Coordinación de Actividades Empresariales de la APB (OCAE) u organización que se le indique, y permaneciendo en la correcta coordinación de actividades empresariales con ésta, cumpliendo con los procedimientos que le sean entregados y comunicando puntualmente las actividades y operaciones a realizar, cuando proceda, así como los riesgos proyectados a terceros en zonas comunes y adyacentes, y debiendo difundir entre su personal afectado los riesgos que le sean comunicados por la APB.

Para el caso de obras, el Contratista deberá establecer, bajo su exclusiva responsabilidad un plan que especifique las medidas prácticas de seguridad que para la consecución de las precedentes prescripciones estime necesario tomar en los trabajos.

Este plan deberá precisar las modalidades de aplicación de las medidas reglamentarias y de las complementarias que correspondan a riesgos particulares de los trabajos, con el objeto de asegurar eficazmente:

- La seguridad del propio personal de la APB y del de terceros.
- La higiene, medicina del Trabajo, primeros auxilios y cuidados a enfermos y accidentados.
- La seguridad de sus instalaciones.
- La seguridad de las instalaciones portuarias en general, sean de propiedad de la APB o de terceros.



- La seguridad del tráfico portuario afectado, tanto marítimo como terrestre.

9.4. ORGANIZACIÓN Y POLICÍA

El contratista será responsable del orden, limpieza y condiciones sanitarias de las zonas de actuación afectadas por sus actuaciones para el desarrollo del contrato, y de que no se interfiera o perjudique la función que desempeñan. Deberá adoptar a este respecto las medidas que le sean señaladas por las Autoridades competentes y por el Director Facultativo.

9.5. RELACIONES LEGALES Y RESPONSABILIDADES CON EL PÚBLICO

Serán de cuenta del Contratista las indemnizaciones a que hubiere lugar por perjuicios ocasionales a terceros como consecuencia de accidentes debidos a una señalización insuficiente o defectuosa imputada a aquel.

Asimismo, serán de cuenta del Contratista las indemnizaciones a que hubiere lugar por perjuicios que se ocasionen a terceros por interrupción de servicios públicos a particulares, daños causados a sus bienes por el desarrollo de los trabajos per se o debido a los medios auxiliares utilizados y cuantas operaciones requiera la ejecución de los trabajos, siempre que no se hallen comprendidas en el presente documento o se deriven de una actuación culpable o negligente del adjudicatario.

El Contratista estará obligado a obtener toda la información referente a servicios afectados por los trabajos tanto si son de la APB como de compañías externas, con independencia de la información existente en este documento, y será responsable de cualquier avería o accidente que se pueda ocasionar por este motivo.

9.6. GASTOS DE CARÁCTER GENERAL A CARGO DEL CONTRATISTA

Serán de cuenta del Contratista los gastos que originen el replanteo general de los trabajos o su comprobación y los replanteos parciales de la misma; los de construcción, desmontaje y retirada de toda clase de construcciones auxiliares; los de alquiler o adquisición de terrenos para depósitos de maquinaria y materiales; los de protección de materiales y de la propia obra contra todo deterioro; daño o incendio, cumpliendo los requisitos vigentes para el almacenamiento de carburantes; los de la limpieza y evacuación de desperdicios y basura; desagües, los de retirada, al fin de los trabajos, de las instalaciones, herramientas, materiales, etc. y limpieza general de la zona de trabajo; la adquisición de aguas y energía necesarias para la ejecución de los trabajos; los de demolición de las instalaciones provisionales; los de retirada de los materiales rechazados y corrección de las deficiencias observadas y puestas de manifiesto por los correspondientes ensayos y pruebas.

En los casos de resolución del contrato, cualquiera que sea la causa que la motive, serán de cuenta del adjudicatario los gastos originados por la liquidación así como los de retirada de los medios auxiliares empleados o no en la ejecución de los trabajos.

La siguiente relación comprende algunos gastos por cuenta del contratista de acuerdo con las condiciones que determina este documento:

- Eventuales daños ocasionados por condiciones meteorológicas y meteomarítimas extremas (tanto a la obra como instalaciones existentes) serán reparados por el Contratista sin coste adicional, considerándose su responsabilidad contratar un servicio de alerta meteorológica y meteomarítima y tomar todas las precauciones necesarias para que la obra, el personal y eventuales instalaciones existentes no sufran daño.
- Los gastos y costes de las acciones necesarias para comprobar la presunta existencia de vicios o defectos ocultos, que se imputarán al Contratista, de confirmarse su existencia.
- Los gastos derivados de las tasas de ocupación de aquellas superficies no previstas en el Plan de Seguridad y Salud, o documento equivalente para el caso de no haber Estudio de Seguridad y Salud, para el desarrollo de los trabajos
- Los gastos y costes de construcción, recepción y retirada de toda clase de construcciones e instalaciones auxiliares.
- Los gastos y costes de cualquier adquisición y/o alquiler de terrenos para depósitos de maquinaria y materiales o para la explotación de canteras.



- Los gastos y costes de seguros de protección de la obra y de los acopios contra el deterioro, daño o incendio, cumpliendo los requisitos vigentes para almacenamiento de explosivos y carburantes, así como los de guardería y vigilancia.
- Los gastos y costes de limpiezas y evacuación de desperdicios y basuras. Así como los de establecimiento de vertederos, su acondicionamiento, conservación, mantenimiento, vigilancia y terminación final.
- Los gastos y costes de remoción de las instalaciones, herramientas, materiales y limpieza de la obra a su terminación.
- Los gastos y costes de montaje, conservación y retirada de instalaciones para suministro de agua y energía eléctrica necesarias para los trabajos.
- Los gastos derivados de los consumos de agua y electricidad de la red de distribución, sea de la titularidad que sea.
- Los gastos y costes del suministro de agua a la obra en caso que no haya red de distribución, y de generación de energía eléctrica (combustible, grupo electrógeno, etc.)
- Los gastos y costes de demolición de las instalaciones, limpieza y retirada de productos.
- Los gastos y costes de reposición de las estructuras, instalaciones, pavimentos, etc., dañados o alterados por necesidades de los trabajos o sus instalaciones, o por el uso excesivo de aquellas derivadas de la obra.
- Los gastos y costes de replanteo, liquidaciones del contrato y elaboración de los planos as-built.
- Los gastos y costes del material o equipo a suministrar a la Administración y que se expliciten en otros apartados de este documento.
- Los gastos y costes en que haya de incurrir para la obtención de licencias, derechos de patente y permisos, etc., necesarios para la ejecución de todos los trabajos.
- Todos los trabajos preparatorios que sean necesarios, tales como caminos de acceso, nivelaciones, cerramientos, etc., siempre que no estén medidos y valorados en el presupuesto.
- Reposición de las estructuras, instalaciones, pavimentos etc., dañados o alterados por necesidades de los trabajos o sus instalaciones, o por el uso excesivo de aquellas derivadas de los trabajos.
- Limpieza general de la obra y la limpieza y señalización de carreteras y caminos de acceso.
- Retirada de los materiales rechazados.
- Corrección de las deficiencias observadas o puestas de manifiesto por los ensayos y pruebas.

Todos los gastos, costes y tasas definidas en este artículo deberán estar contenidas en el precio ofertado para la ejecución de los trabajos.

9.7. TRABAJOS DEFECTUOSOS

Si algún trabajo que no se halle exactamente ejecutado con arreglo a las condiciones del Contrato, fuese sin embargo admisible, podrá ser recibido definitivamente en su caso, pero el Contratista quedará obligado a conformarse, sin derecho a reclamación de ningún género, con la rebaja que la APB apruebe, salvo el caso en que el Contratista prefiera retirarla a su costa y rehacerla con arreglo a las condiciones de la Contrata.

9.8. TRABAJOS NO AUTORIZADOS

Los trabajos efectuados por el Contratista, modificando lo prescrito en este documento sin la debida autorización, deberán ser modificados a su costa si el Director Facultativo lo exige y en ningún caso serán abonables.

El Contratista será, además, responsable de los daños y perjuicios que por esta causa puedan derivarse para la APB.

9.9. RECEPCIÓN DE LOS TRABAJOS

El Facultativo designado por el Órgano de Contratación procederá a la recepción de los trabajos si los trabajos se encuentran en buen estado y con arreglo a las prescripciones previstas. El acto contará con el representante de la empresa contratista. Se levantará la correspondiente acta y se iniciará el plazo de garantía.



Cuando los trabajos no se hallen en estado de ser recibidos se hará constar así en el acta, señalándose los defectos observados, fijando un plazo para remediarlos. Si transcurrido dicho plazo el contratista no lo hubiese efectuado, se le podrá conceder un nuevo plazo improrrogable o declarar resuelto el contrato.

9.10. CONTRADICCIONES Y OMISIONES DEL PRESENTE DOCUMENTO

Las omisiones erróneas de los detalles de los trabajos que sean indispensables para llevar a cabo el espíritu e intención expuestos en estas especificaciones, o que, por uso y costumbre deban ser realizados, no sólo no exime al Contratista de la obligación de ejecutar estos detalles de omitidos o erróneamente descritos, sino que por el contrario, deberán ser ejecutados como si hubieran sido completos y correctamente especificados en este documento.

9.11. DOCUMENTACIÓN A ENTREGAR

A la entrega de los trabajos, el Contratista presentará cuanta documentación sea necesaria para la correcta conservación y mantenimiento de todos los trabajos descritos en el presente Documento.

Los textos deberán presentarse tratados con un procesador de textos compatible con Microsoft Word 2013 y los planos deberán presentarse en soporte informático (formato DWG para Autocad versión 2016). El plano de planta se adaptará a la simbología y necesidades del Sistema de Información Geográfica seleccionado por la APB. (ORUS), debiéndose adaptar los formatos, colores, tipos de letra y capas de dibujo que determine la APB.

Previamente la Autoridad Portuaria de Balears, facilitará al Contratista el (los) plano (s) de la zona de obra en dicho soporte en el que figuran los vértices topográficos a tener en cuenta para el levantamiento de dichos planos.

También se facilitará la relación de elementos gráficos, niveles, colores, etc., utilizados en la Cartografía de la APB para que sean tenidos en cuenta en la confección de los citados planos.

Las entregas realizadas serán introducidas en el GIS de la APB, comprobando en él la validez de los datos facilitados. En caso de no cumplir estos requisitos, la entrega será devuelta al Contratista, debiendo éste corregir los errores detectados.

Previamente al inicio de los trabajos, durante su ejecución y una vez finalizadas las mismas, el Contratista se responsabilizará de obtener y entregar a la Dirección tantas cuantas fotografías sean necesarias para que la realidad de cada una de las tres fases citadas con anterioridad pueda ser retenida y dispuesta en todo momento de forma cronológica. Asimismo, al finalizar los trabajos, el Contratista deberá entregar una colección de dicha información fotográfica ordenada cronológicamente.



10. CONSIDERACIÓN FINAL

Las condiciones del presente documento prevalecen, en lo que pudiera ocurrir de oposición, sobre cualesquiera otros de carácter técnico o administrativo que pudiera tener establecidas el Contratista para la prestación de servicios a personas físicas o jurídicas privadas siendo en todo caso de aplicación al contrato cuanto previene la normativa vigente.

**EL AUTOR DEL DOCUMENTO,
EL JEFE DEL DEPARTAMENTO DE
CONSERVACIÓN Y SEÑALES MARÍTIMAS**

Firmado digitalmente por
D. Joan Llaneras Pascual

**Vº Bº:
EL DIRECTOR**

Firmado digitalmente por
D. Antonio Ginard López

*La fecha válida será la de la firma electrónica



Ports de Balears



Autoritat Portuària de Balears

ANEJO 1: VALORACIÓN



CÓDIGO	RESUMEN	CANTIDAD	PRECIO	IMPORTE
1	ACTUACIONES PREVIAS			
1.1	<p>u Montaje y desmontaje de andamio tubular de fachada.</p> <p>Montaje y desmontaje de andamio tubular normalizado, tipo multidireccional, hasta 10 m de altura máxima de trabajo, formado por estructura tubular de acero galvanizado en caliente, sin duplicidad de elementos verticales y plataformas de trabajo de 60 cm de ancho; para ejecución de fachada en tramos de 180 m², según planos de montaje, considerando una distancia máxima de 20 m entre el punto de descarga de los materiales y el punto más alejado del montaje. Incluso montaje y desmontaje de red flexible, tipo mosquitera monofilamento, de polietileno 100%, accesorios, sistemas de protección, anclajes y arriostramientos a fachadas y elementos estructurales para garantizar la estabilidad y reposiciones. Incluye: Replanteo de los apoyos. Limpieza y preparación de la superficie de apoyo y protección de los espacios afectados. Montaje y colocación de los componentes. Colocación de la plataforma de trabajo. Colocación de los elementos de protección, acceso y señalización. Prueba de carga. Desmontaje y retirada del andamio con reparación de perforaciones o cualquier otro desperfecto creado dejando las fachadas en perfectas condiciones, incluso pintado de paños por diferencias estéticas.</p> <p>Descomposición</p> <p><i>mq13ats011a</i> u <i>Repercusión, por m², de montaje de andamio tubular normalizado</i></p> <p><i>mq13ats012a</i> u <i>Repercusión, por m², de desmontaje de andamio tubular normalizado</i></p> <p>%0300 % <i>Medios auxiliares</i></p> <p>%0500 % <i>Costes Indirectos</i></p>			
		540,0000	5,5331	2.987,87
		540,0000	3,6929	1.994,17
		49,8204	3,0000	149,46
		51,3150	5,0000	256,58
	Total cantidades alzadas	1,00		
		1,00	5.388,08	5.388,08
1.2	<p>u Transporte y retirada de andamio tubular de fachada</p> <p>Transporte y retirada de andamio tubular normalizado, tipo multidireccional, hasta 10 m de altura máxima de trabajo, formado por estructura tubular de acero galvanizado en caliente, sin duplicidad de elementos verticales y plataformas de trabajo de 60 cm de ancho; para ejecución de fachada de 540 m². Criterio de medición de proyecto: Número de unidades previstas, según documentación gráfica de Proyecto. Criterio de medición de obra: Se medirá el número de unidades realmente ejecutadas según especificaciones de Proyecto.</p>			



Ports de Balears



CÓDIGO	RESUMEN	Autoritat Portuària de Balears	CANTIDAD	PRECIO	IMPORTE
	Descomposició				
	<i>mq13ats013a</i> u	<i>Repercusión, por m², de transporte a obra y retirada de andamio tubular normalizado</i>	540,0000	2,5613	1.383,10
	Descomposició				
	<i>mq13ats013a</i> u	<i>Repercusión, por m², de transporte a obra y retirada de andamio tubular normalizado</i>	540,0000	2,5613	1.383,10
	%0300	% <i>Medios auxiliares</i>	13,8310	3,0000	41,49
	%0500	<i>Costes Indirectos</i>	14,2459	5,0000	71,23
	Total cantidades alzadas		1,00		
			1,00	1.495,82	1.495,82
1.3	u Alquiler de andamio				
	<p>Alquiler, durante 60 días naturales o plazo ofertado, de andamio tubular normalizado, tipo multidireccional, hasta 10 m de altura máxima de trabajo, formado por estructura tubular de acero galvanizado en caliente, de 48,3 mm de diámetro y 3,2 mm de espesor, con duplicidad de elementos verticales en cornisas y balcones, compuesto por plataformas de trabajo de 60 cm de ancho, dispuestas cada 2 m de altura, escalera interior con trampilla, barandilla trasera con dos barras y rodapié, y barandilla delantera con una barra; para la ejecución de fachada de 540m² en tres plantas compuestas de 180 m², considerando como superficie de fachada la resultante del producto de la proyección en planta del perímetro más saliente de la fachada por la altura máxima de trabajo del andamio. Incluso red flexible, tipo mosquitera monofilamento, de polietileno 100% y revisión mensual de andamio a cargo de la empresa instaladora, según R.D. 2177/2004, para garantizar su estabilidad y condiciones de seguridad.</p> <p>Incluye: Revisión periódica para garantizar su estabilidad y condiciones de seguridad.</p> <p>Criterio de medición de proyecto: Número de unidades previstas, según documentación gráfica de Proyecto.</p> <p>Criterio de medición de obra: Amortización en forma de alquiler diario, según condiciones definidas en el contrato suscrito con la empresa suministradora.</p>				
	Descomposició				
	<i>mt50spa310k</i> u	<i>Revisión mensual de andamio tubular normalizado</i>	2,0000	364,7227	729,45
	<i>mq13ats010d</i> u	<i>Alquiler diario de m² de andamio tubular normalizado</i>	30.000,0000	0,1368	4.104,00
	%0300	% <i>Medios auxiliares</i>	48,3345	3,0000	145,00
	%0500	<i>Costes Indirectos</i>	49,7845	5,0000	248,92
	Total cantidades alzadas		1,00		
			1,00	5.227,37	5.227,37
1.4	m2 Picado de revestimiento sobre paramento vertical de hasta 10 m de altura				
	<p>Picado de revestimiento sobre paramento vertical de hasta</p>				





Ports de Balears



CÓDIGO	RESUMEN	Autoritat Portuària de Balears				CANTIDAD	PRECIO	IMPORTE
	10 m de altura, con medios manuales, sin deteriorar la superficie; preparada para su posterior revestimiento. Incluso p/p de limpieza, acopio, retirada y carga manual de escombros sobre camión o contenedor.							
	Descomposición							
	mo113 h Peón ordinario construcción				0,3940	25,8376	10,18	
	Descomposición							
	mo113 h Peón ordinario construcción				0,3940	25,8376	10,18	
	%0300 % Medios auxiliares				0,1018	3,0000	0,31	
	%0500 Costes Indirectos				0,1049	5,0000	0,52	
	Medición	UDS	LONGITUD	ANCHURA	ALTURA			
	Planta baja	1	50,00		4,00	200,00		
	Planta primera	1	40,00		4,00	160,00		
	Garaje	1	17,00		4,00	68,00		
						Subtotal	428,00	
							428,00	11,01 4.712,28
1.5	m3 Carga y transporte de escombros a gestor autorizado							
	Carga y transporte de residuos a centro gestión de residuo "limpio", con camión de 12 t, cargado con medios mecánicos, incluso canon. Se abonará a partir del pesaje del albarán de entrega en gestor autorizado. En esta partida se incluyen todos los posibles gastos indirectos subyacentes de la propia partida. También se incluyen todos aquellos materiales, elementos, accesorios, medios (mecánicos, humanos) y recursos necesarios para su total puesta en obra y ayudas de albañilería necesarias para su correcta ejecución, eliminación de restos y limpieza. Además del cumplimiento de las consiguientes medidas de seguridad y salud para la ejecución de los trabajos.							
	Descomposición							
	A0140000 h Peón					3,0000	19,9439	59,83
	C1501800 h Camión transp.12 t					2,0000	40,2128	80,43
	B2RAZ001 t Canón de transporte de escombros a vertedero					1,0000	47,5200	47,52
	%0200 % Medios auxiliares					1,8778	2,0000	3,76
	%0500 Costes Indirectos					1,9154	5,0000	9,58
	Medición	UDS	LONGITUD	ANCHURA	ALTURA			
	Repicado	1,2	428,00	0,04		20,54		
						Subtotal	20,54	
							20,54	201,12 4.131,00
	TOTAL 1.....							20.954,55





CÓDIGO	RESUMEN	CANTIDAD	PRECIO	IMPORTE																																			
2	FACHADA																																						
2.1	<p>m² Consolidación superficial de muro de mampostería</p> <p>Consolidación de la superficie deteriorada de muro de mampostería, a fin de recuperar la resistencia original sin reducir la permeabilidad del elemento ni alterar su aspecto, mediante aplicación manual con rodillo o pistola de una mano de impregnación incolora consolidante, a base de éster orgánico de ácido de silicio, hasta la saturación del elemento.</p> <p>Incluye: Limpieza de la superficie soporte. Aplicación de la mano de impregnación incolora consolidante. Eliminación del exceso de impregnación incolora consolidante.</p> <p>Criterio de medición de proyecto: Superficie medida según documentación gráfica de Proyecto.</p> <p>Criterio de medición de obra: Se medirá la superficie realmente ejecutada según especificaciones de Proyecto.</p> <p>Descomposición</p> <p>mt06maa010a m³ Piedra arenisca ordinaria para mampostería, formada por mampuestos de varias dimensiones sin labra previa alguna, arreglados sol</p> <p>mo021 h Oficial 1ª colocador de piedra natural</p> <p>mo058 h Ayudante colocador de piedra natural</p> <p>%0300 % Medios auxiliares</p> <p>%0500 Costes Indirectos</p> <p>Medición</p> <table border="1"> <thead> <tr> <th></th> <th>UDS</th> <th>LONGITUD</th> <th>ANCHURA</th> <th>ALTURA</th> <th></th> <th></th> </tr> </thead> <tbody> <tr> <td>Planta baja</td> <td>1</td> <td>50,00</td> <td></td> <td>4,00</td> <td>200,00</td> <td></td> </tr> <tr> <td>Planta primera</td> <td>1</td> <td>40,00</td> <td></td> <td>4,00</td> <td>160,00</td> <td></td> </tr> <tr> <td>Garaje</td> <td>1</td> <td>17,00</td> <td></td> <td>4,00</td> <td>68,00</td> <td></td> </tr> <tr> <td></td> <td></td> <td></td> <td></td> <td>Subtotal</td> <td>428,00</td> <td></td> </tr> </tbody> </table>		UDS	LONGITUD	ANCHURA	ALTURA			Planta baja	1	50,00		4,00	200,00		Planta primera	1	40,00		4,00	160,00		Garaje	1	17,00		4,00	68,00						Subtotal	428,00		0,6000	55,3307	33,20
	UDS	LONGITUD	ANCHURA	ALTURA																																			
Planta baja	1	50,00		4,00	200,00																																		
Planta primera	1	40,00		4,00	160,00																																		
Garaje	1	17,00		4,00	68,00																																		
				Subtotal	428,00																																		
		0,7500	27,5162	20,64																																			
		1,5000	26,1360	39,20																																			
		0,9304	3,0000	2,79																																			
		0,9583	5,0000	4,79																																			
				428,00																																			
		428,00	100,62	43.065,36																																			
2.2	<p>m² Aplicación de mortero</p> <p>Aplicación de mortero protector, rendimiento 2 kg/m² y por capa. Incluida la aplicación de recibimiento de mortero con malla tex, previa a colocación de mortero.</p> <p>Mortero de aplicación manual monocomponente. Incluye: Amasado. Extendido de una primera capa, apretando el producto sobre el soporte humedecido. Secado.</p> <p>Extendido de una segunda capa con la misma consistencia que la primera. Repasos y limpieza final.</p> <p>Criterio de medición de proyecto: Superficie medida según documentación gráfica de Proyecto.</p> <p>Criterio de medición de obra: Se medirá la superficie realmente ejecutada según especificaciones de Proyecto.</p> <p>Descomposición</p> <p>mt09var030a m² Malla de fibra de vidrio tejida, con impregnación de PVC, de 10x10 mm</p> <p>mt28mrp040a kg Mortero de reparación y nivelación superficial, con una resistencia a compresión a 28 días mayor o igual a 25 N/mm²</p> <p>mo039 h Oficial 1ª revocador</p>	1,0000	1,9272	1,93																																			
		7,0000	1,5666	10,97																																			
		0,1660	27,5162	4,57																																			



Ports de Balears



CÓDIGO		RESUMEN			Autoritat Portuària de Balears			CANTIDAD	PRECIO	IMPORTE
	mo111	h	Peón especializado revocador				0,1660	26,6831	4,43	
	mo111	h	Peón especializado revocador				0,1660	26,6831	4,43	
	%0300	%	Medios auxiliares				0,2190	3,0000	0,66	
	%0500		Costes Indirectos				0,2256	5,0000	1,13	
	Medición			UDS	LONGITUD	ANCHURA	ALTURA			
	Planta baja			1	50,00		4,00	200,00		
	Planta primera			1	40,00		4,00	160,00		
	Garaje			1	17,00		4,00	68,00		
								Subtotal	428,00	
								428,00	23,69	10.139,32

2.3

m² Pintura plástica sobre paramento exterior

Aplicación manual de dos manos de pintura plástica ALTA CALIDAD, color blanco, acabado mate, textura lisa, la primera mano diluida con un 15 a 20% de agua y la siguiente diluida con un 5 a 10% de agua o sin diluir, (rendimiento: 0,1 l/m² cada mano); previa aplicación de una mano de imprimación acrílica, reguladora de la absorción, sobre paramento exterior de mortero de cemento.

Criterio de valoración económica: El precio incluye la protección de los elementos del entorno que puedan verse afectados durante los trabajos y la resolución de puntos singulares.

Incluye: Preparación, limpieza y lijado previo del soporte. Preparación de la mezcla. Aplicación de una mano de fondo. Aplicación de dos manos de acabado.

Criterio de medición de proyecto: Superficie medida según documentación gráfica de Proyecto, con el mismo criterio que el soporte base.

Criterio de medición de obra: Se medirá la superficie realmente ejecutada según especificaciones de Proyecto, con el mismo criterio que el soporte base.

Descomposición

	mt27pfs100cf	l	Imprimación acrílica, reguladora de la absorción a base de copolímeros acrílicos					0,0960	10,5564	1,01
	mt27pii020kl	l	Pintura para exterior, a base de polímeros acrílicos en emulsión acuosa					0,2000	15,7413	3,15
	mo038	h	Oficial 1ª pintor					0,1550	27,5162	4,27
	mo076	h	Ayudante pintor					0,1550	26,1360	4,05
	%0300	%	Medios auxiliares					0,1248	3,0000	0,37
	%0500		Costes Indirectos					0,1285	5,0000	0,64
	Medición			UDS	LONGITUD	ANCHURA	ALTURA			
	Planta baja			1	50,00		4,00	200,00		
	Planta primera			1	40,00		4,00	160,00		
	Garaje			1	17,00		4,00	68,00		
								Subtotal	428,00	
								428,00	13,49	5.773,72

TOTAL 2..... 58.978,40





Ports de Balears



Autoritat Portuària de Balears

CÓDIGO	RESUMEN	CANTIDAD	PRECIO	IMPORTE
3	SEGURIDAD y SALUD			
ESSZZ001	u Partida de abono integro en Seguridad y Salud Partida de abono integro en Seguridad y Salud,			
	Medición	UDS	LONGITUD ANCHURA ALTURA	
		1		1,00
			Subtotal	1,00
		1,00	2.000,00	2.000,00
	TOTAL 3.....			2.000,00
	TOTAL.....			81.932,95



CÓDIGO	RESUMEN	CANTIDAD	PRECIO	IMPORTE
--------	---------	----------	--------	---------

RESUMEN DEL PRESUPUESTO

CAPÍTULO	RESUMEN	IMPORTE	%
1	ACTUACIONES PREVIAS	20.954,55	25,58
2	FACHADA	58.978,40	71,98
3	SEGURIDAD y SALUD	2.000,00	2,44
PRESUPUESTO DE EJECUCIÓN MATERIAL		81.932,95	
	13,00... % Gastos generales	10.651,28	
	6,00... % Beneficio industrial	4.915,98	
	Suma	15.567,	
PRESUPUESTO BASE DE LICITACIÓN SIN IVA		97.500,21	
	21% IVA	20.475,04	
PRESUPUESTO BASE DE LICITACIÓN		117.975,25	

EL AUTOR DEL DOCUMENTO,

EL JEFE DEL DEPARTAMENTO DE
CONSERVACIÓN Y SEÑALES MARÍTIMAS

Firmado digitalmente por
D. Joan M. Llaneras Pascual

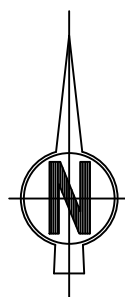


Ports de Balears



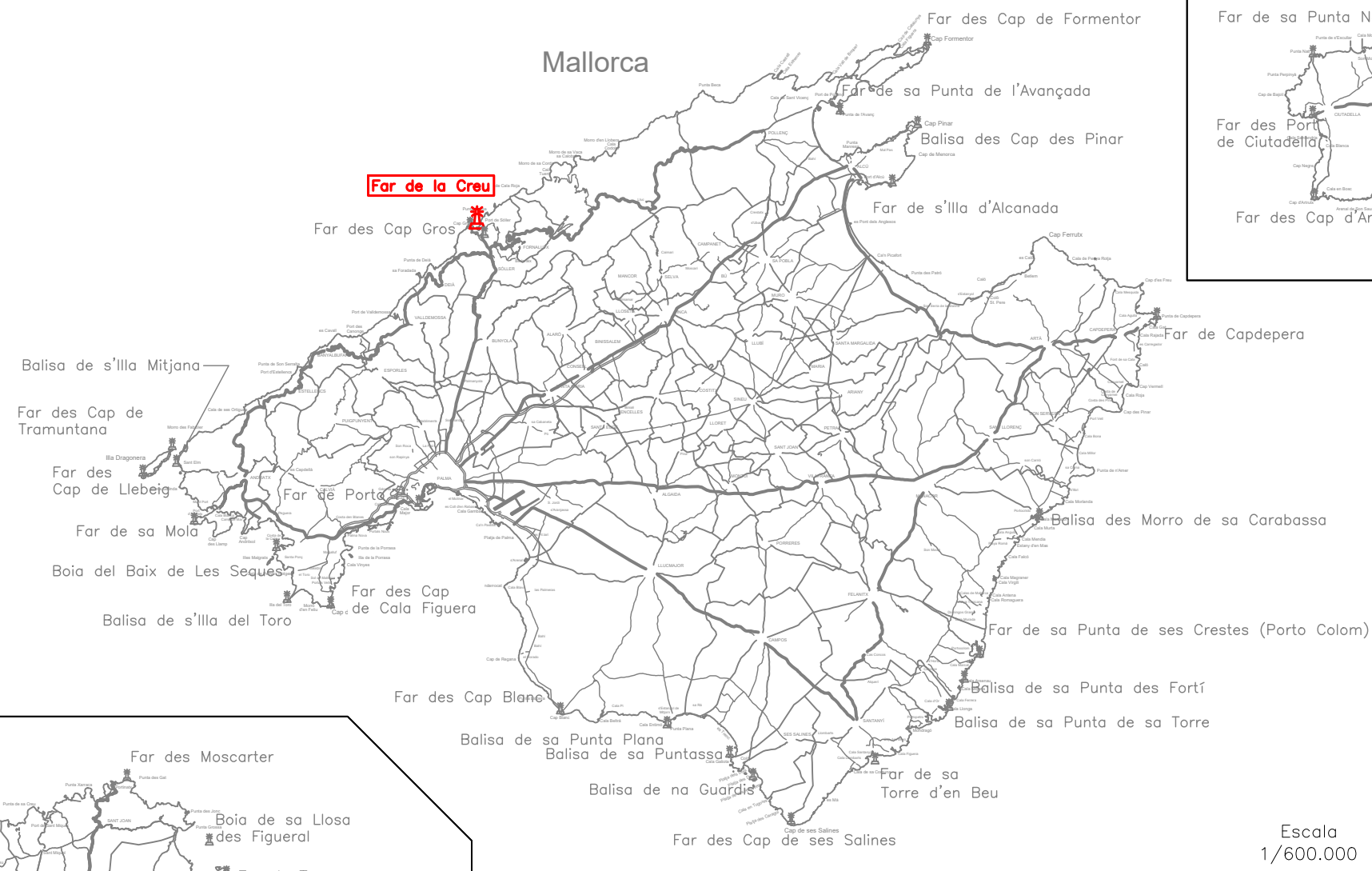
Autoritat Portuària de Balears

ANEJO 2: PLANOS

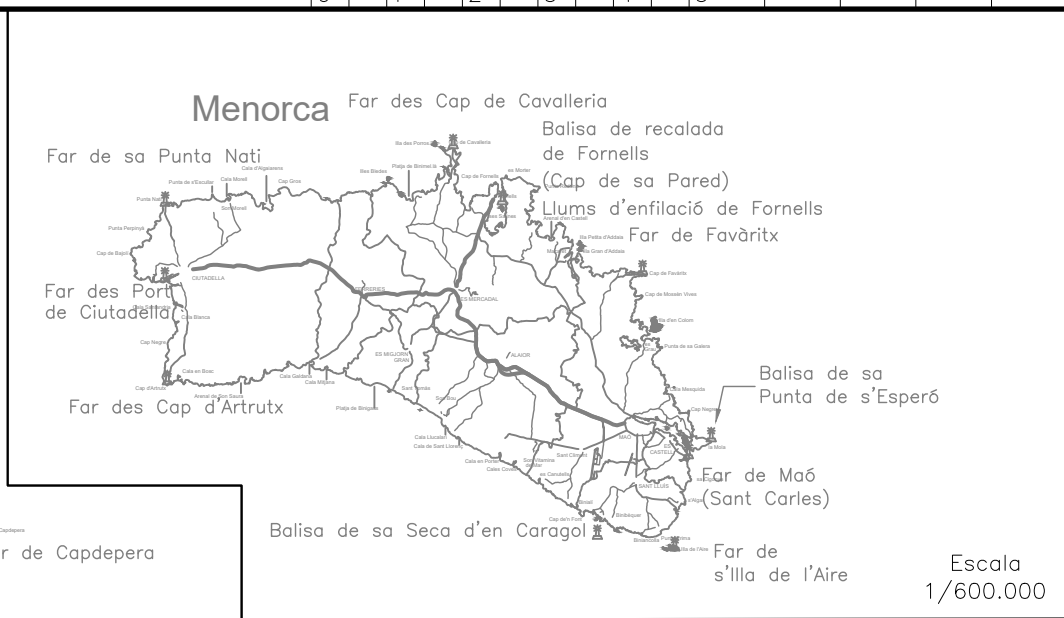


10
5
0

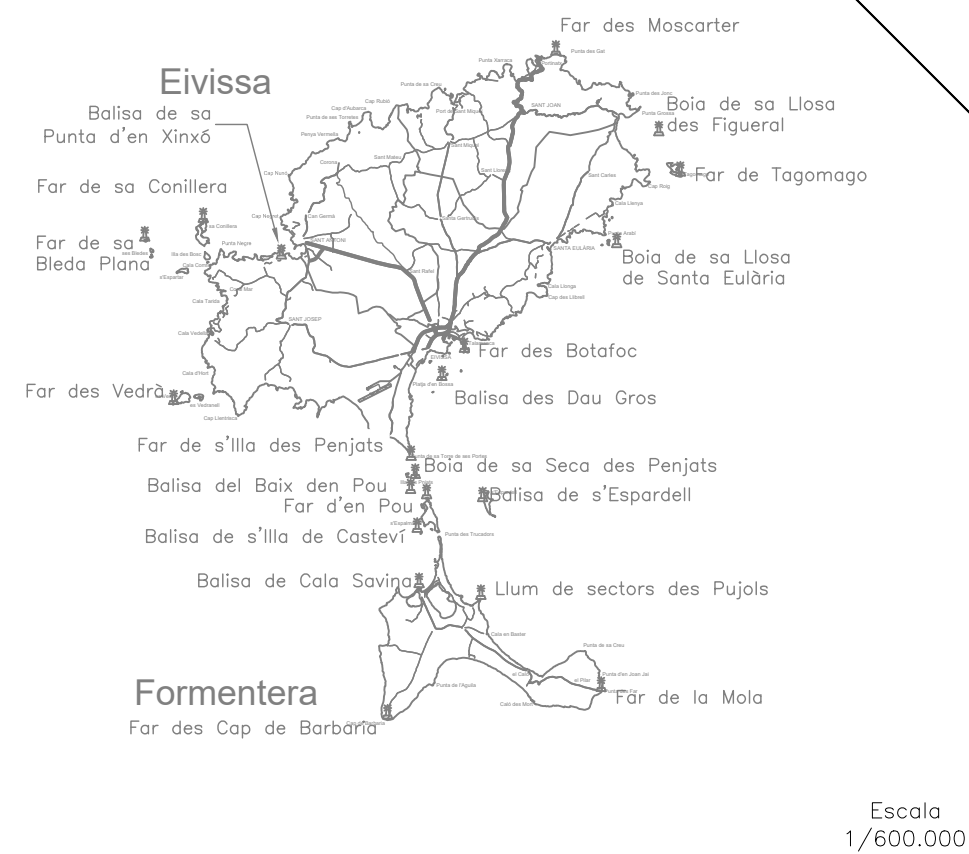
1
2
3
4
5



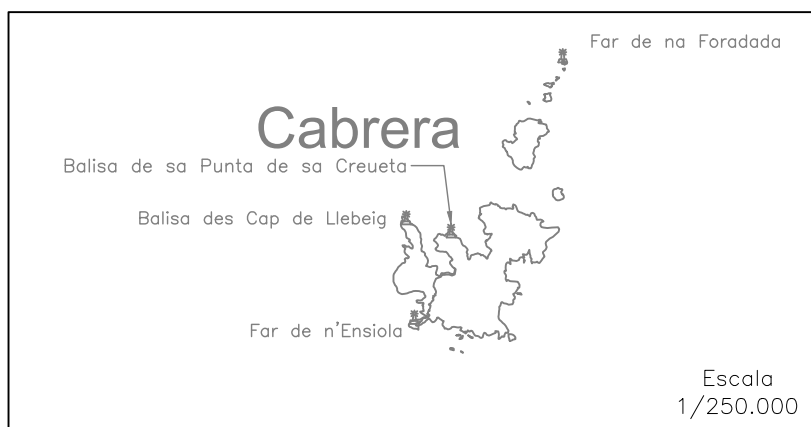
Escala 1/600.000



Escala 1/600.000



Escala 1/600.000



Escala 1/250.000



DEPARTAMENTO DE INFRAESTRUCTURAS

Título del expediente:
Adecuación de la fachada del faro de Sa Creu

Escala: Indicadas **A3**
Fecha: abril 2024
N/R: **P.O 36.24**

Título del plano:
SITUACIÓN GENERAL

Número de plano:
01



Ports de Balears



Autoritat Portuària de Balears

ANEJO 3: GESTIÓN DE RESIDUOS



ANEJO Nº 3: GESTIÓN DE RESIDUOS

INDICE

1. ANTECEDENTES	2
2. TITULAR Y EMPLAZAMIENTO	2
3. NORMATIVA Y LEGISLACIÓN APLICABLE	2
4. ESTIMACIÓN DE LA CANTIDAD DE RESIDUOS QUE SE GENERARÁN EN LA OBRA	2
4.1. Estimación de las cantidades totales	2
4.1.1. Residuos procedentes de la demolición	2
4.1.2. Residuos procedentes de la excavación	3
4.2. Estimación de las cantidades por tipo de RCD	3
5. MEDIDAS PARA LA PREVENCIÓN DE LOS RESIDUOS	3
5.1.1. Medidas para la prevención de generación de residuos en obra	3
5.1.2. Medidas a adoptar para la prevención de RCD	4
6. OPERACIONES DE REUTILIZACIÓN, VALORIZACIÓN O ELIMINACIÓN DE LOS RESIDUOS	4
6.1. Operaciones de eliminación	4
7. MEDIDAS A ADOPTAR PARA LA SEPARACIÓN DE LOS RESIDUOS	5
8. PLIEGO DE CONDICIONES	5
8.1. Para el Productor de Residuos (Artículo 4 RD 105/2008)	5
8.2. Para el Poseedor de los Residuos (Artículo 5 RD 105/2008)	6
8.3. Para el Director Facultativo	7
8.4. Para el Personal de obra	7
8.5. Para el Gestor de Residuos en general	7
8.6. Para el Gestor de Residuos en actividades de valorización	8
8.7. Para el Gestor de Residuos en actividades de valorización in situ	8
8.8. Para el Tratamiento de residuos mediante plantas móviles en centros fijos de valorización o eliminación de residuos	8
8.9. Para las Actividades de eliminación de residuos mediante depósito en vertedero	8
9. VALORACIÓN DEL COSTE DE LA GESTIÓN	10



1. ANTECEDENTES

El Real Decreto 105/2008, de 1 de febrero, por el que se regula la producción y gestión de los residuos de construcción y demolición (RCD), establece la obligación de incluir en los proyectos un estudio de gestión de los residuos de construcción y demolición con estimación de cantidades generadas, medidas a adoptar, el destino previsto para los residuos que se produzcan, así como una valoración del coste previsto para su gestión, coste que formará parte del presupuesto de proyecto.

El promotor deberá disponer de la documentación que acredite que los residuos producidos en la obra han sido gestionados, en su caso, en obra o han sido entregados a una instalación de valorización o eliminación para su tratamiento por gestor de residuos autorizado, en los términos recogidos en el Real Decreto y en el estudio de gestión de residuos de la obra o sus modificaciones. La documentación correspondiente a cada año natural deberá mantenerse durante los cinco años siguientes.

El presente documento tiene por objeto realizar un estudio de la gestión de los residuos generados en la ejecución de los trabajos correspondientes al proyecto "ADECUACIÓN DE LA FACHADA DEL FARO DE SA CREU" (PO 36.24) en base al Real Decreto 105/2008, y que habrá de servir de base para la redacción del correspondiente Plan de Gestión de Residuos por parte del Contratista. En dicho Plan se desarrollarán y complementarán las previsiones contenidas en este documento en función de los proveedores concretos y su propio sistema de ejecución de la obra.

2. TITULAR Y EMPLAZAMIENTO

El proyecto se redacta a petición de la Autoridad Portuaria de Balears, con N.I.F. Q0767004E, con domicilio social, Moll Vell, 3-5 CP 07012 de Palma de Mallorca.

Las actuaciones se realizarán en su totalidad en el faro de sa Creu en el puerto de Sóller.

3. NORMATIVA Y LEGISLACIÓN APLICABLE

Para la elaboración del presente estudio se han seguido las prescripciones de las siguientes normativas:

- Ley 7/2022, de 8 de abril, de residuos y suelos contaminados para una economía circular
- Real Decreto 105/2008, de 1 de febrero, por el que se regula la producción y gestión de los residuos de construcción y demolición.
- Real Decreto 646/2020, de 7 de julio, por el que se regula la eliminación de residuos mediante depósito en vertedero

4. ESTIMACIÓN DE LA CANTIDAD DE RESIDUOS QUE SE GENERARÁN EN LA OBRA

4.1. Estimación de las cantidades totales

4.1.1. Residuos procedentes de la demolición

Los residuos procedentes de demolición proceden de las siguientes actuaciones:

- Repicado de fachada

Tipo de Residuo	Volumen real (m3)	Densidad (tn/m3)	Peso (tn)	Esponjamiento	Volumen total RCDs (m3)
<i>Picados revestimientos</i>	17,12	1,50	25,68	1,20	20,54



4.1.2. Residuos procedentes de la excavación

Volumen de residuos procedente de la excavación: NO PROCEDE

Tipo de Residuo	Volumen real (m3)	Densidad (tn/m3)	Peso (tn)	Esponjamiento	Volumen total RCDs (m3)
---	---	---	---	---	---

4.2. Estimación de las cantidades por tipo de RCD

Codificados según el Listado Europeo de Residuos (LER) publicado por Orden MAM/304/2002 del Ministerio de Medio Ambiente de 8 de febrero, o sus modificaciones posteriores:

Código LER	Denominación de residuos	Volumen total RCDs (m3)	Peso total (tn)
<i>Residuos de la construcción y demolición</i>			
17.01.01	Hormigón	20,54	25,68

5. MEDIDAS PARA LA PREVENCIÓN DE LOS RESIDUOS

Bajo el concepto de prevención de residuos, se incluyen todas aquellas medidas que consigan reducir la cantidad de residuos de construcción y demolición (RCD) que sin su aplicación se producirían, o bien que consigan reducir la cantidad de sustancias peligrosas contenidas en los RCD que se generen, disminuyendo el carácter de peligrosidad de los mismos, mejorando de esta forma su posterior gestión tanto desde el punto de vista medioambiental como económico.

También se incluyen dentro del concepto de prevención todas aquellas medidas que mejoren la reciclabilidad de los productos, que con el tiempo se convertirán en residuos, en particular disminuyendo su contenido en sustancias peligrosas. Todas las medidas, deben apuntar a la reducción en origen de la generación de RCD

5.1.1. Medidas para la prevención de generación de residuos en obra

El Contratista deberá minimizar los residuos generados durante la realización de los trabajos descritos en el presente expediente, haciendo una separación en origen de los diferentes residuos y gestionándolos adecuadamente. Se enumeran a continuación una lista no exhaustiva de actuaciones tendentes a minimizar la generación de residuos en la obra:

- Todos los agentes intervinientes en la obra deberán conocer sus obligaciones en relación con los residuos y cumplir las órdenes y normas dictadas por el Director Facultativo.
- Se deberá optimizar la cantidad de materiales necesarios para la ejecución de la obra. Un exceso de materiales es origen de más residuos sobrantes de ejecución.
- Se preverá el acopio de materiales fuera de zonas de tránsito de la obra, de forma que permanezcan bien embalados y protegidos hasta el momento de su utilización, con el fin de evitar la rotura y sus consiguientes residuos.
- Los útiles de trabajo se deben limpiar inmediatamente después de su uso para prolongar su vida útil
- Para prevenir la generación de residuos se deberá prever la instalación de un punto de almacenaje de productos sobrantes reutilizables de modo que en ningún caso puedan enviarse a vertederos sino que se proceda a su aprovechamiento posterior por parte del Constructor
- Si se realiza la clasificación de los residuos, habrá que disponer de los contenedores más adecuados para cada tipo de material sobrante. La separación selectiva se deberá llevar a cabo en el momento en que se originan los residuos. Si se mezclan, la separación posterior incrementa los costes de gestión
- Los contenedores, sacos, depósitos y demás recipientes de almacenaje y transporte de los diversos residuos deberán estar debidamente etiquetados



5.1.2. Medidas a adoptar para la prevención de RCD

A continuación se describen las medidas a que se deberán adoptar para la prevención de los diferentes residuos de construcción y demolición que se prevé generar en la obra.

Madera

- Realizar los cortes de madera con precisión para aprovechar el mayor número de veces posible, respetando siempre las exigencias de calidad.
- Almacenar correctamente los materiales para protegerlos de la intemperie y evitar su deterioro y transformación en residuo.
- Aprovechar los materiales y los recortes y favorecer el reciclaje de aquellos elementos que tengan opciones de valorización.
- Se acopian separadamente y se reciclan, reutilizan o llevan a vertedero autorizado
- Los acopios de madera están protegidos de golpes o daños.
- Para tratar la madera, elegir alternativas a los protectores químicos.

Plásticos, papel y cartón

- Comprar evitando envoltorios innecesarios.
- Comprar materiales al por mayor con envases de un tamaño que permita reducir la producción de residuos de envoltorios.
- Dar preferencia a aquellos proveedores que envasan sus productos con sistemas de embalaje que tienden a minimizar los residuos.
- Dar preferencia a los proveedores que elaboran los envases de sus productos con materiales reciclados, biodegradables, o que puedan ser retornados para su reutilización.

Productos líquidos

- Almacenar estos productos en lugar específico preparado para tal fin.
- Tapar los productos líquidos una vez finalizado su uso para evitar evaporación y vertidos por vuelcos accidentales.
- Usar detergentes biodegradables, sin fosfatos ni cloro
- Reducir el uso de disolventes.
- Calcular la cantidad de pintura necesaria para evitar sobrantes.
- Vaciar los recipientes de pintura antes de gestionarlos. Almacenar la pintura sobrante y, siempre que sea posible, reutilizarla

6. OPERACIONES DE REUTILIZACIÓN, VALORIZACIÓN O ELIMINACIÓN DE LOS RESIDUOS

No se prevé la posibilidad de realizar en obra ninguna de las operaciones de reutilización ni valoración. Por lo tanto, se propone la contratación de Gestores de Residuos autorizados, para el vertido o tratamiento de los residuos generados. En cualquier caso, quedará a criterio del Director Facultativo la posible reutilización de los residuos de excavación que, a su criterio, puedan ser aprovechados posteriormente.

6.1. Operaciones de eliminación

Se definirán a continuación las operaciones que se llevarán a cabo y cuál va ser el destino de los RCDs que se produzcan en la obra. El Real Decreto 105/2008 establece, en el artículo 5.5, la obligatoriedad de separación en origen de los residuos de construcción y demolición cuando, se superen de forma individualizada, las siguientes cantidades:

- | | |
|-------------------------------|-------|
| • Hormigón | 80 Tn |
| • Ladrillos, tejas, cerámicos | 40 Tn |
| • Metal | 2 Tn |
| • Madera | 1 Tn |
| • Vidrio | 1 Tn |



- Plástico 0,5 Tn
- Papel y cartón 0,5 Tn
- Residuos peligrosos En todos los casos

Por razones de eficiencia, se podrán establecer criterios de separación, aún con cantidades inferiores, de diferentes fracciones.

Los posibles tratamientos de los residuos generados será de Separación (obligatoria para los residuos cuyas cantidades sobrepasen los pesos anteriormente señalados) o Ninguna (los residuos no se separarán en obra y se gestionarán "todo en uno").

Las operaciones más habituales de Valorización son el Reciclado o la Utilización como combustible. Pero si se desconoce el tipo de operación que se llevará a cabo en la instalación autorizada, se elegirá la opción genérica "Valorización en instalación autorizada".

Si el residuo va ser eliminado directamente en vertedero, se marcará la opción Tratamiento en vertedero autorizado. El RD 105/2008 prohíbe el depósito en vertedero sin tratamiento previo. Según el Real Decreto 1481/2001, de 27 de diciembre por el que se regula la Eliminación de residuos mediante depósito en vertedero se entiende por tratamiento previo: los procesos físicos, térmicos, químicos o biológicos, incluida la clasificación, que cambian las características de los residuos para reducir su volumen o su peligrosidad, facilitar su manipulación o incrementar su valorización.

Código LER	Denominación de residuos	Peso total (tn)	Operación en la obra	Tratamiento y destino RCD
17.01.01	Hormigón	25,68	Separación	Tratamiento en gestor autorizado de RCDs

7. MEDIDAS A ADOPTAR PARA LA SEPARACIÓN DE LOS RESIDUOS

El Contratista separará en obra los siguientes residuos, para lo cual tomará las medidas oportunas para garantizar su separación en origen mediante contenedores o sacas especiales. Las fracciones que no deban separarse se tratarán en gestor autorizado como "todo en uno":

- (17.01.01) Hormigón

Los residuos generados en la obra se acopiarán temporalmente, con medios apropiados para su acopio sin generar riesgos a los propios actores de la obra o a terceros, en una zona especialmente habilitada para ello y que estará perfectamente señalizada y balizada. Esta zona de vertido temporal tendrá, a su vez, varias zonas de vertido, una para cada fracción a separar.

Una vez a la semana, o con mayor periodicidad si así lo exige el ritmo de producción de residuos, se retirarán a vertedero o a gestor autorizado, según la naturaleza de los mismos.

8. PLIEGO DE CONDICIONES

8.1. Para el Productor de Residuos (Artículo 4 RD 105/2008)

Además de los requisitos exigidos en la legislación vigente sobre residuos, deberá cumplir con las siguientes obligaciones:

- Incluir en el Proyecto de Ejecución de la obra un estudio de gestión de residuos, el cual ha de contener como mínimo:
 - Estimación de los residuos que se van a generar, codificado con arreglo a la Orden MAM/304/2002
 - Las medidas de prevención de los residuos en la obra objeto del Proyecto.
 - Las operaciones encaminadas a la posible reutilización, valorización o eliminación de los residuos que se generen, así como las medidas para la separación de los residuos en obra, en particular, para el



- cumplimiento por parte del poseedor de los residuos, de la obligación establecida en el apartado 5 del artículo 5.
- Planos de las instalaciones previstas para el almacenaje, manejo, separación, y en su caso, otras operaciones de gestión de los residuos de demolición dentro de la obra.
 - Pliego de prescripciones técnicas particulares en relación con el almacenaje, manejo, separación, y en su caso, otras operaciones de gestión de los residuos de demolición dentro de la obra.
 - Valoración del coste previsto de la gestión de los residuos, en capítulo independiente.
 - En obras de demolición, realizar un inventario de los residuos peligrosos que se generarán, que deberá incluirse en el estudio de gestión y asegurar su envío a gestores autorizados de residuos peligrosos.
 - Disponer de la documentación, que acredite que los residuos realmente generados en la demolición han sido gestionados, en obra o entregados a una instalación de valorización o eliminación para su tratamiento por gestor de residuos autorizado. La documentación correspondiente a cada año natural deberá mantenerse durante los cinco años siguientes.
- Constituir, cuando proceda o sea exigido por la entidad local o autonómica y en los términos que ésta establezca, la fianza o garantía financiera que asegure el cumplimiento de los requisitos establecidos en la licencia, en relación con los residuos generados en la demolición.

8.2. Para el Poseedor de los Residuos (Artículo 5 RD 105/2008)

La figura del poseedor de los residuos en la obra es fundamental para una correcta gestión de los residuos.

Además de los requisitos exigidos en la legislación vigente sobre residuos, deberá cumplir con las siguientes obligaciones:

- Presentar al Promotor un Plan que refleje como llevará a cabo, durante el proceso de la demolición, todas las operaciones en relación a la gestión de los residuos que se generarán. El Plan, una vez aprobado por el Director Facultativo y aceptado por la propiedad, pasará a formar parte de los documentos contractuales de la obra.
- Entregar los residuos a un gestor autorizado, en el caso de que el mismo no los gestione en obra, destinándose preferentemente, a operaciones de reutilización, reciclado o a otras formas de valorización.
- Acreditar mediante documento fehaciente, la entrega de los residuos generados en el derribo, en el que figuren al menos: la identificación del poseedor y del productor, la obra de procedencia, el número de licencia, la cantidad de los residuos (expresada en Tn y en m³), el tipo de residuos entregados codificados con arreglo a la lista MAM/304/2002 y la identificación del gestor de las operaciones de destino. Cuando dicho gestor, solamente realice operaciones de recogida, almacenamiento, transferencia o transporte, en el documento anteriormente citado, deberá constar también la identificación del gestor de valorización o eliminación posterior al que se destinarán los residuos.

En cualquier caso, la responsabilidad administrativa en relación a la cesión de los residuos del poseedor al gestor, se regirá por lo establecido en la Ley 10/1998, de 21 de abril, de Residuos.

- Estará obligado, mientras los residuos se encuentren en su poder, a mantenerlos en condiciones adecuadas de higiene y seguridad, así como a evitar la mezcla entre fracciones ya seleccionadas, que impida la posterior valorización o eliminación.
- Deberá separar, en obra, los residuos en fracciones, cuando, de forma individualizada para cada una de dichas fracciones, la cantidad prevista supere las indicadas en el apartado 5 del artículo 5 del RD 105/2008.
- Las obligaciones de separación previstas en el artículo 5.5 serán exigibles en los términos indicados en la disposición final cuarta del Real Decreto.
- Cuando por falta de espacio físico, en la obra, no resulte técnicamente viable efectuar dicha operación en origen, el poseedor podrá encomendar la separación de residuos a un gestor, en una instalación de tratamiento externa a la obra, obteniendo del mismo la documentación acreditativa de dicha operación.
- Sufragar los correspondientes costes de la gestión de los residuos (referenciados en el párrafo 3 de las obligaciones del poseedor), entregando al productor los certificados y demás documentación acreditativa de la gestión. Deberá mantener la documentación correspondiente a cada año natural durante los cinco años siguientes.



8.3. Para el Director Facultativo

Además de los requisitos exigidos en la legislación vigente sobre residuos, deberá cumplir con las siguientes obligaciones:

- Aprobar el Plan de residuos, que presente el poseedor de los residuos.
- Aprobar los medios previstos en obra para la valorización de los residuos, en el caso de que ésta se decida realizar in situ.

8.4. Para el Personal de obra

Toda persona considerada como personal de obra se encuentra bajo la responsabilidad del contratista o poseedor de residuos. A continuación se indican las obligaciones, que entendemos deben ponerse en conocimiento del personal de la obra en el momento en el cual se incorpore a la misma.

- Cumplimiento correcto de todas aquellas órdenes y normas que el responsable de la gestión de los residuos disponga. (Así mismo puede servir de su experiencia práctica en la aplicación de dichas prescripciones para mejorarlas o proponer unas nuevas).
- Señalar correctamente la ubicación de la zona de contenedores de residuos así como su recorrido hasta el mismo.
- Estará obligado, a separar los residuos a medida que son generados, evitando que se mezclen con otros y resulten contaminados.
- Etiquetar de forma conveniente cada uno de los contenedores o recipientes, que se utilizarán, en función de las características de los residuos que se depositarán, cumpliendo unas mínimas pautas necesarias, para que el proceso sea lo más sencillo posible:
 - Las etiquetas deben informar de que materiales se pueden, o no, depositar en un determinado contenedor o recipiente. La información debe ser clara y concisa.
 - Las etiquetas es conveniente que tengan gran formato y que sean de un material resistente a las inclemencias del tiempo, de forma que quede garantizada una razonable durabilidad.
- No sobrecargar excesivamente los contenedores, que posteriormente, serán transportados, dado que son más difíciles de maniobrar y transportar, y pueden provocar caídas de residuos.
- Normalizar la cubrición de los contenedores previamente a su salida de la obra, de forma que quede prohibida la salida de contenedores sin cubrir.
- Control administrativo y seguimiento de toda la información sobre el tratamiento de los residuos, tanto dentro como fuera la obra, conservando para ello los registros o albaranes, de todos los movimiento que se realicen de cada tipo de residuos.
- No disponer residuos apilados o amontonados fuera de las zonas indicadas, dado que dicha acción puede provocar un accidente.

8.5. Para el Gestor de Residuos en general

Además de los requisitos exigidos en la legislación vigente sobre residuos, deberá cumplir con las siguientes obligaciones:

- Recibir los residuos generados en el derribo y tramitar el proceso necesario de tratamiento de los mismos. En el supuesto de actividades sometidas a la autorización por la legislación de residuo, llevar un registro en el que, como mínimo, figure: la cantidad de residuos gestionados, expresada en Toneladas y metro cúbicos, el tipo de residuos, codificados con arreglo a la lista MAM/304/2002, de 8 de febrero, la identificación del productor, del poseedor y de la obra de donde proceden, o del gestor, cuando procedan de otra operación anterior de gestión, el método de gestión aplicado, así como la cantidades , en toneladas y metros cúbicos, y destinos de los productos y residuos resultantes de la actividad.
- En el supuesto de actividades de gestión sometidas a autorización, el gestor deberá llevar un registro, en el que como mínimo figure: la cantidad de residuos gestionados (expresada en m³ y Tn), el tipo de residuos codificados con arreglo a la lista europea de residuos publicada por Orden MAM/304/2002, la identificación del



productor, del poseedor y de la obra de donde proceden, o del gestor, cuando procedan de una operación de gestión anterior, el método de gestión aplicado, así como las cantidades (expresadas en m³ y Tn), y destinos de los productos y residuos resultantes de la actividad.

- Poner a disposición de las administraciones públicas competentes, a petición de las mismas, la información contenida en el registro indicado en el apartado anterior. La información referida a cada año natural deberá mantenerse durante los cinco años siguientes.
- Entregar, al poseedor o gestor anterior que le entregue los residuos de derribo, los certificados acreditativos de la gestión de los residuos recibidos, especificando el productor de los mismos y el número de licencia de la obra de procedencia. Cuando se trate de un gestor que solamente lleve a cabo una operación exclusivamente de recogida, almacenamiento, transferencia o transporte, deberá además entregarle (al poseedor o al gestor que le entregue los residuos) los certificados de la operación de valorización o de la eliminación subsiguiente a la que fueron destinados.

8.6. Para el Gestor de Residuos en actividades de valorización

Además de los requisitos exigidos en la legislación vigente sobre residuos, deberá cumplir con las siguientes obligaciones:

- El desarrollo de las actividades de valorización requiere de autorización previa del órgano competente en materia medioambiental de la Comunidad Autónoma, en los términos establecidos por la Ley 10/1998, de 21 de Abril.
- La autorización se otorgará para una o varias de las operaciones que se vayan a realizar. Se otorgará por un plazo determinado de tiempo, renovándose por periodos sucesivos.
- Extender, al poseedor o anterior gestor que le entregue los residuos, los certificados acreditativos de la gestión de los residuos recibidos, especificando el productor de los mismos y nº de licencia de la obra de procedencia. Cuando solamente se trate de un gestor que lleve a cabo una operación exclusivamente de recogida, almacenamiento, transferencia o transporte, deberá además entregar al poseedor o al gestor que le entregó los residuos, los certificados de la operación de valorización o eliminación subsiguiente a que fueron destinados los residuos.

8.7. Para el Gestor de Residuos en actividades de valorización in situ

Además de los requisitos exigidos en la legislación vigente sobre residuos, deberá cumplir con las siguientes obligaciones:

- Las actividades de valorización de residuos "in situ" se ajustarán a lo establecido en el proyecto de obra. En particular, el Director Facultativo deberá aprobar los medios previstos para dicha valorización in situ.
- Dichas actividades de llevarán a cabo sin poner en peligro la salud humana y sin utilizar procedimientos ni métodos que perjudiquen al medio ambiente, sin provocar molestias por ruido ni olores y sin dañar el paisaje ni los espacios naturales que gocen de algún tipo de protección de acuerdo con la legislación vigente.

8.8. Para el Tratamiento de residuos mediante plantas móviles en centros fijos de valorización o eliminación de residuos

Además de los requisitos exigidos en la legislación vigente sobre residuos, deberá cumplir con las siguientes obligaciones:

- Para dicha actividad deberá preverse en la autorización otorgada a dicho centro fijo, y cumplir con los requisitos establecidos en la misma.

8.9. Para las Actividades de eliminación de residuos mediante depósito en vertedero

Además de los requisitos exigidos en la legislación vigente sobre residuos, deberá cumplir con las siguientes obligaciones:



- Se prohíbe el depósito en vertedero de residuos que no hayan sido sometidos a alguna operación de tratamiento previo.
- La legislación de la Comunidad Autónoma podrá eximir de la aplicación del apartado anterior a los vertederos de residuos (no peligrosos o inertes de construcción y demolición) en poblaciones aisladas que cumplan con lo contenido en el art. 2 del RD 1481/2001, por la que se regula la eliminación de residuos mediante depósito en vertedero, siempre que el vertedero se destine a la eliminación de los residuos generados únicamente en esa población aislada.



9. VALORACIÓN DEL COSTE DE LA GESTIÓN

Tipo de Residuo	Peso (tn)	Coste (€/tn)	Importe (€)
Hormigón	25,68	47,52	1.220,31
Presupuesto de Ejecución Material			1.220,31

EL AUTOR DEL DOCUMENTO,
EL JEFE DEL DEPARTAMENTO DE CONSERVACIÓN Y
SEÑALES MARÍTIMAS

Firmado digitalmente por
D. Joan Llaneras Pascual



Ports de Balears



Autoritat Portuària de Balears

ANEJO 4: ESTUDIO DE SEGURIDAD y SALUD

ESTUDIO BÁSICO DE SEGURIDAD Y SALUD. PO 36.24 "ADECUACIÓN DE LA FACHADA DEL FARO DE SA CREU"

AUTORIDAD PORTUARIA DE BALEARES

N.º INFORME: O/2003857/1/011/1161

INGENIERÍA

CONTROL DE CALIDAD

GEOTECNICA

EDIFICACIÓN

CERTIFICACIÓN

I+D+I

SEGURIDAD Y SALUD



C\ Benaque, 9

T. + 34 952 230 842 Cell Phone +34 600 111 222

www.cemosa.es

Delegación de Málaga

cemosa
Ingeniería y Control

ÍNDICE DE CONTENIDO

MEMORIA	1
1 ANTECEDENTES Y OBJETO DEL ESTUDIO BÁSICO DE SEGURIDAD Y SALUD	2
1.1 Datos generales de la relación valorada y del estudio básico de seguridad y salud	2
2 DESCRIPCIÓN GENERAL DE LA OBRA	4
2.1 Cálculo mensual del número medio de trabajadores a intervenir	5
2.2 Planificación de la obra	6
2.3 Tráfico rodado, peatonal y accesos	7
2.4 Organización de obra. Ubicación de instalaciones de higiene y bienestar y zona de acopio de material de obra	7
2.5 Servicios afectados, condiciones del entorno y ambientales	8
3 UNIDADES DE CONSTRUCCIÓN PREVISTAS EN LA OBRA	8
4 MEDIOS AUXILIARES PREVISTOS PARA LA REALIZACIÓN DE LA OBRA	8
5 MAQUINARIA PREVISTA PARA LA EJECUCIÓN DE LA OBRA	9
6 INSTALACIONES HIGIÉNICAS Y DE BIENESTAR	9
7 IDENTIFICACIÓN DE RIESGOS	10
7.1 Identificación de riesgos evitables	10
7.2 Identificación de riesgos no evitables de las unidades de obra, equipos técnicos y medios auxiliares.....	11
7.3 Unidades de obra con tareas críticas	12
7.4 Riesgos durante la implantación de seguridad y salud.....	13
7.5 Previsión e información para efectuar en condiciones de seguridad y salud los previsibles trabajos posteriores de reparación, conservación y mantenimiento.	14
8 ORGANIZACIÓN PREVENTIVA DE LA OBRA	14
9 ACTUACIONES ANTE UNA EMERGENCIA. SERVICIOS SANITARIOS Y COMUNES	15
10 SISTEMA PARA EL CONTROL DE ACCESOS	18
11 FORMACIÓN E INFORMACIÓN EN SEGURIDAD Y SALUD	19
12 VALORACIÓN PREVENTIVA	19
APÉNDICE 1: FICHAS RIESGOS Y MEDIDAS PREVENTIVAS DE LAS UNIDADES DE OBRA	21
1 TRABAJOS PREVIOS. VALLADO Y SEÑALIZACIÓN	22
2 TRABAJOS PREVIOS. ACOMETIDA ELÉCTRICA PROVISIONAL	25
3 LIMPIEZA DE SUPERFICIE MEDIANTE AGUA A PRESIÓN	29

4	TRABAJOS DE ALBAÑILERÍA	31
5	APLICACIÓN DE MORTERO.....	33
6	PINTURA.....	35
7	GENERAL. TRANSPORTE Y ACOPIO DE MATERIALES	38
8	GENERAL. MANEJO MANUAL DE CARGAS	41
9	TRABAJOS CON RIESGO ESPECIAL. TRABAJOS EN ALTURA.....	47
10	TRABAJOS CON RIESGO ESPECIAL. MOVIMIENTO DE CARGAS SUSPENDIDAS	53
	APÉNDICE 2: FICHAS RIESGOS Y MEDIDAS PREVENTIVAS LOS MEDIOS AUXILIARES	56
	APÉNDICE 3: FICHAS RIESGOS Y MEDIDAS PREVENTIVAS DE LA MAQUINARIA.....	64
1	MÁQUINAS HERRAMIENTAS	65
2	HERRAMIENTAS MANUALES	66
3	EQUIPO DE CHORRO DE AGUA (HIDROLIMPIADORA)	67
4	CAMIÓN GRÚA.....	68
	PLIEGO DE CONDICIONES	72
1	NORMATIVA.....	73
2	CARACTERÍSTICA DE EMPLEO Y CONSERVACIÓN DE MÁQUINAS Y HERRAMIENTAS DE OBRA .80	
	2.1 Características de empleo y conservación de máquinas	80
	2.2 Características de empleo y conservación de útiles y herramientas.....	80
3	CARACTERÍSTICAS, EMPLEO Y CONSERVACIÓN DE LOS EQUIPOS PREVENTIVOS.	81
	3.1 Equipos de protección individual	81
	3.2 Equipos de protección colectiva	83
4	CONDICIONES GENERALES.....	84
	4.1 Condiciones generales de la obra	84
	4.2 Principios mínimos de seguridad y salud aplicados en la obra.....	85
5	CONDICIONES LEGALES.....	90
	5.1 Normas y reglamentos que se ven afectados por las características de la obra y que deberán ser tenidos en cuenta durante su ejecución	90
	5.2 Otras especificaciones para la obra proyectada	98
	5.3 Obligaciones en relación a la ley 32/2006	105
6	CONDICIONES FACULTATIVAS	109
	6.1 Obligaciones en relación con la seguridad específicas para la obra proyectada relativas a contratistas, subcontratistas y trabajadores autónomos.....	109

6.2	Vigilancia de la Salud.....	120
7	CONDICIONES TÉCNICAS.....	121
7.1	Requisitos de los servicios de higiene y bienestar, locales de descanso, comedores y primeros auxilios	121
7.2	Requisitos de los equipos de protección individual y sus accesorios en cuanto a su diseño, fabricación, utilización y mantenimiento	123
7.3	Requisitos de los equipos de protección colectiva	124
7.4	Requisitos de la señalización en materia de seguridad y salud, seguridad vial, etc... ..	126
7.5	Requisitos para la correcta utilización y mantenimiento de los útiles y herramientas portátiles.....	127
7.6	Requisitos para la correcta instalación, utilización y mantenimiento de los medios auxiliares.....	128
7.7	Requisitos para la correcta instalación, utilización y mantenimiento de la maquinaria	129
7.8	Requisitos para la correcta instalación, utilización y mantenimiento de las instalaciones provisionales.....	130
7.9	Índices de control.....	133
PLANOS	135



MEMORIA

ESTUDIO BÁSICO DE SEGURIDAD Y SALUD PO 36.24
"ADECUACIÓN DE LA FACHADA DEL FARO DE SA
CREU"

Autor: Dña. Cristina Cobalea Medina

Ingeniero Industrial- N° Col: 980

1 Antecedentes y objeto del Estudio Básico de Seguridad y Salud

A petición AUTORIDAD PORTUARIA DE BALEARES con C.I.F.: Q0767004E se solicita a CEMOSA la elaboración del Estudio Básico de Seguridad y Salud, constatándose la no existencia de obligación de redacción de un Estudio de Seguridad y Salud ya que no se cumplen ninguno de los supuestos del artículo 4.1 del R.D. 1627/97:

Se redacta, por tanto, un Estudio Básico de Seguridad y Salud y en cumplimiento de las obligaciones derivadas del artículo 4 y del artículo 6, el promotor designa como redactor a Dña. Cristina Cobalea Medina, Ingeniero Industrial- Nº Col: 980. Dicho Estudio se redactará en cumplimiento de lo dispuesto por el Real Decreto 1.627/1.997, de 24 de Octubre, en su artículo 5, y tiene como finalidad principal, establecer un adecuado nivel de protección de la salud de los trabajadores frente a los riesgos derivados de las condiciones de trabajo, durante la ejecución y trabajos posteriores de la Relación de unidades, especificaciones y valoración para el PO 36.24 "ADECUACIÓN DE LA FACHADA DEL FARO DE SA CREU"

Para la redacción del presente estudio se ha recurrido a las siguientes fuentes:

- Relación de unidades, especificaciones y valoración, propuesta por la Autoridad Portuaria de Baleares.

1.1 Datos generales de la relación valorada y del estudio básico de seguridad y salud

DATOS GENERALES DE LA RELACIÓN VALORADA Y DEL ESTUDIO BÁSICO DE SEGURIDAD Y SALUD	
Promotor de la obra:	Autoridad Portuaria de Baleares MOLL VELL, 3-5 07012, PALMA DE MALLORCA, BALEARES 971228150 Q0767004E
Expediente:	PO 36.24 "ADECUACIÓN DE LA FACHADA DEL FARO DE SA CREU"
Autor:	Dña. Cristina Cobalea Medina Ingeniero Industrial- Nº Col: 980 CEMOSA, C/ Benaque Nº9, 29004, Málaga
Plazo para la ejecución de la obra:	60 DÍAS

Presupuesto de Ejecución Material	81.932,95 €
-----------------------------------	-------------

Localización de la obra	Faro de Sa Creu
-------------------------	-----------------

Tipología de la obra a construir:	Edificación
-----------------------------------	-------------

Es voluntad del autor de este Estudio Básico de Seguridad y Salud identificar los riesgos y evaluar la eficacia de la prevención prevista sobre la relación valorada y consecuentemente, diseñar la prevención que pueda idear a su buen saber y entender técnico.

Confía en que, si surgiese alguna laguna preventiva, el contratista, como empresario principal, a la hora de elaborar su DOCUMENTO DE GESTIÓN PREVENTIVA en el trabajo, será capaz de detectarla y presentarla para que se la analice en toda su importancia, proponiendo la mejor solución posible. Todo ello, debe entenderse como la consecuencia del estudio de los datos que el promotor AUTORIDAD PORTUARIA DE BALEARES.

Se confía en que, con los datos mencionados anteriormente y el perfil empresarial exigible al contratista, el contenido de este Estudio Básico de Seguridad y Salud sea coherente con la tecnología utilizable por el mismo, con la intención de que el DOCUMENTO DE GESTIÓN PREVENTIVA que elabore encaje técnica y económicamente sin diferencias notables con este trabajo.

En este trabajo, se considera que es obligación del Contratista, disponer los recursos materiales, económicos, humanos, preventivos y de formación necesarios para conseguir que el proceso de producción de construcción de esta obra sea seguro.

Los objetivos de este trabajo preventivo son:


- Conocer los trabajos a ejecutar, la tecnología, los procedimientos de trabajo y organización previstos para la ejecución de la obra, así como el entorno, condiciones físicas y climatología del lugar donde se debe realizar dicha obra, para poder identificar y analizar los posibles riesgos de seguridad y salud en el trabajo.
- Analizar todas las unidades de obra, en función de sus factores: formal y de ubicación, coherentemente con la tecnología y métodos viables de construcción.
- Colaborar con el proyectista para estudiar y adoptar soluciones técnicas y de organización que permitan incorporar los Principios de Acción Preventiva del artículo 15 de la Ley de Prevención de Riesgos Laborales que eliminen o disminuyan los riesgos.
- Identificar los riesgos evitables proponiendo las medidas para conseguirlo.
- Relacionar los riesgos inevitables especificando las soluciones para controlarlos y reducirlos mediante los procedimientos, equipos técnicos y medios auxiliares a utilizar.
- Diseñar, proponer y poner en práctica tras la toma de decisiones como consecuencia de la tecnología que se utilizará definir las: soluciones por aplicación de tecnología segura en sí misma, protecciones colectivas, equipos de protección individual, procedimientos de trabajo seguro, los servicios sanitarios y comunes, a implantar durante todo el proceso de esta construcción.
- Presupuestar los costes de la prevención e incluir los planos y gráficos necesarios para la comprensión de la prevención proyectada.
- Ser base para la elaboración del DOCUMENTO DE GESTIÓN PREVENTIVA por el contratista y formar parte junto al mismo y el plan de prevención de empresa, de las herramientas de planificación e implantación de la prevención en la obra.

- Divulgar la prevención proyectada para esta obra, a través del DOCUMENTO DE GESTIÓN PREVENTIVA que elabore el Contratista. La divulgación se efectuará entre todos los que intervienen en el proceso de construcción. Se espera que sea capaz por sí misma, de animar a todos los que intervengan en la obra a ponerla en práctica con el fin de lograr su mejor y más razonable colaboración. Sin esta colaboración inexcusable y la del contratista, de nada servirá este trabajo. Por ello, este conjunto documental se proyecta hacia el contratista, los subcontratistas y los trabajadores autónomos que van a ejecutar la obra; debe llegar a todos ellos, mediante los mecanismos previstos en los textos y planos de este trabajo técnico, en aquellas partes que les afecten directamente y en su medida. En cualquier caso, se recuerda, que en virtud del RD 171/2004, cada empresario, se convierte en "contratista principal de aquellos a los que subcontrata y estos a su vez de los que subcontraten, por consiguiente, el estudio básico de seguridad y salud deberá resolver eficazmente el método de comunicación de riesgos y su solución en dirección a las subcontrataciones y de éstas hacia los diversos "empresarios principales".
- Crear un ambiente de salud laboral en la obra, mediante el cual, la prevención de las enfermedades profesionales sea eficaz.
- Definir las actuaciones a seguir en el caso de accidente, de tal forma, que la asistencia al accidentado sea la oportuna a su caso concreto y aplicada con la máxima celeridad y atención posibles.
- Expresar un método formativo e informativo para prevenir los accidentes, llegando a definir y a aplicar en la obra los métodos correctos de trabajo.
- Hacer llegar la prevención de riesgos, gracias a su presupuesto, a cada empresa o autónomos que trabajen en la obra, de tal forma, que se eviten prácticas contrarias a la seguridad y salud.
- Colaborar a que se prevean las instrucciones de uso, mantenimiento y las previsiones e informaciones útiles para efectuar en su día, en las debidas condiciones de seguridad y salud, los previsibles trabajos posteriores: de reparación, conservación y mantenimiento. Esto se elaborará una vez conocidas las acciones necesarias para las operaciones de mantenimiento y conservación tanto de la obra en sí como de sus instalaciones.

2 Descripción general de la obra

Se recibe por parte del Promotor el encargo de la redacción del Estudio Básico de Seguridad y Salud del PO 36.24 "ADECUACIÓN DE LA FACHADA DEL FARO DE SA CREU".

Los trabajos se realizarán íntegramente sobre el edificio principal del faro de Punta de Sa Creu



A continuación, se describen las actuaciones a realizar:

Estado actual



Actuaciones previas:

- En primer lugar, se colocarán los medios auxiliares (andamiaje) para la ejecución de los trabajos de fachada.
- Se procederá al repicado del revestimiento de fachada actual hasta llegar a la parte íntegra del muro. Los residuos generados se gestionarán como fracción RCD "limpio" a un gestor autorizado.

Revestimiento de fachada:

Se procederá de la siguiente manera:

1. Limpieza del muro y consolidación superficial a base de éster orgánico de ácido de silicio, hasta la saturación del elemento.
2. Colocación de malla estructural de fibra de vidrio antialcalina para la recepción de mortero.
3. Aplicación de mortero de impermeabilización - protector manual monocomponente a base de cemento y polímeros modificados (resinas sintéticas). Adecuado para el ambiente y solicitud del faro. Aplicación de dos capas.
4. Aplicación manual de dos manos de pintura plástica, color blanco, acabado mate, textura

2.1 Cálculo mensual del número medio de trabajadores a intervenir

Para saber el número de trabajadores que es necesario que intervengan en la obra, se utiliza el cálculo global de la influencia en el precio de mercado, de la mano de obra necesaria.

CALCULO MEDIO DEL NÚMERO DE TRABAJADORES

Presupuesto de Ejecución Material	81.932,95 €
Importe la mano de obra	20.483,24 €
N.º medio de horas trabajadas por los trabajadores en un año	1.736 horas
Plazo de ejecución	60 DÍAS
Plazo para la ejecución de la obra:	$1736/365 \times 60 = 285,37$ horas
Precio medio hora/ trabajadores	21 €/h
Coste global / trabajador en el plazo de ejecución de la obra	$285,37 \text{ h} \times 21 \text{ €/h} = 5.992,77 \text{ €}$
Número de trabajadores estimados por el autor	$20.483,24 \text{ €} / 5.992,77 \text{ €} = 3,5$ 4 trabajadores

El cálculo de trabajadores, base para el cálculo de consumo de los "equipos de protección individual", así como para el cálculo de las "Instalaciones Provisionales para los Trabajadores", arroja como resultado 4 trabajadores de media, correspondiente al número de trabajadores que pueden intervenir en la obra. Sí es cierto que existirán situaciones especiales en que la actividad de presencia de personal será mayor o menor, por ello se tomará la cantidad de trabajadores reflejada como una estimación, quedando a disposición del contratista principal la decisión del número de trabajadores si efectuara alguna modificación en el estudio, debiendo adecuar las previsiones de instalaciones provisionales y protecciones colectivas e individuales a la realidad, y según el plan de ejecución de las obras que tenga pensado realizar.

2.2 Planificación de la obra

La planificación de los trabajos será la que determine la empresa encargada de la ejecución de los trabajos y siempre bajo el acuerdo del jefe de obra. Se seguirá para dicha planificación el orden que se establece en las correspondientes unidades de obra.

Esta planificación podrá verse modificada antes o durante el transcurso de los trabajos, ya que, inevitablemente, toda ella estará condicionada por la operativa de ejecución que plantee la empresa adjudicataria, así como por los condicionantes que puedan imponer tanto la Autoridad Portuaria de Baleares u otros imprevistos o circunstancias que pudieran presentarse con el inicio y desarrollo de los trabajos. Se establece como suficiente para la ejecución de las obras un plazo de 60 DÍAS a partir del Acta de Comprobación del Replanteo.

En cualquier caso, la empresa adjudicataria en el DOCUMENTO DE GESTIÓN PREVENTIVA debe incluir un plan de trabajos donde haya tenido en cuenta los criterios preventivos a la hora de proponer la secuencia de trabajos; que evite el solape entre distintas actividades de obra, en particular cuando se realicen actividades fundamentalmente de manipulación de cargas suspendidas no debe realizarse otra actividad en las cercanías, además de realización de trabajos a diferentes niveles, trabajos en horas de mayor nivel de calor, trabajos nocturnos.

2.3 Tráfico rodado, peatonal y accesos

El acceso a la zona de actuación se realizará a través de los accesos establecidos en el faro de Punta de Sa Creu

Accesos a la zona de actuación

Los accesos a los lugares de trabajo deberán de cumplir con lo siguiente:

- > Cuando se utilicen medios de transporte en las vías de circulación, se deberá prever una distancia de seguridad suficiente o medios de protección adecuados para las demás personas que puedan estar presentes en la zona de actuación.
- > Las vías de circulación destinadas a los vehículos deberán estar situadas a una distancia suficiente de las puertas, portones, pasos de peatones, corredores y escaleras.
- > Las zonas de acceso limitado deberán estar equipadas con dispositivos que eviten que los trabajadores no autorizados puedan penetrar en ellas. Se deberán tomar todas las medidas adecuadas para proteger a los trabajadores que estén autorizados a penetrar en las zonas de peligro. Estas zonas deberán estar señalizadas de modo claramente visible.
- > Para garantizar la protección de los trabajadores, el trazado de las vías de circulación deberá ser claramente marcado en la medida en que lo exijan la utilización y las instalaciones.

2.4 Organización de obra. Ubicación de instalaciones de higiene y bienestar y zona de acopio de material de obra

- Zona de acopio de material de obra:- Se ubicará un lugar de acopio de materiales en el interior del vallado perimetral de la zona de actuación. El contratista decidirá la ubicación definitiva de forma que afecte lo menos posible al tráfico interno de la obra.
- Zona de instalaciones de higiene y bienestar: En el DOCUMENTO DE GESTIÓN PREVENTIVA el contratista situará la ubicación de estas instalaciones.

2.5 Servicios afectados, condiciones del entorno y ambientales

2.5.1 Climatología

Clima con temperaturas suaves en invierno y extremas en verano con precipitaciones durante los meses de primavera y otoño. Durante los meses de verano se tratará de mitigar las altas temperaturas predominantes durante el desarrollo de los trabajos. Se prestará especial atención a los riesgos derivados de las tormentas con fuerte aparato eléctrico en cuyo caso se paralizarán de inmediato los trabajos.

2.5.2 Interferencias y servicios afectados por la situación de la obra

Es de vital importancia el detectar los servicios afectados previamente al comienzo de los trabajos. Se recabará, como norma general, toda la información disponible relativa al trazado de servicios de agua, líneas eléctricas, conducciones de gas, etc. en caso de existir.

A fecha de redacción de este estudio no han sido identificados servicios afectados independientes de las líneas afectadas por las actuaciones recogidas. En caso de su existencia, deberán indicarse en el DOCUMENTO DE GESTIÓN PREVENTIVA elaborado por el contratista las medidas preventivas para estas situaciones y trabajos.

3 Unidades de construcción previstas en la obra

En coherencia con la descripción las actuaciones, se muestra el listado de las unidades de obra que serán analizadas para identificar los riesgos y las medidas preventivas y de protección, cuyas fichas aparecerán adjuntas en el Apéndice 1:

- Trabajos de organización de obra: Vallado y señalización de la zona de actuación, detección de acometida eléctrica.
- Limpieza de superficie mediante agua a presión
- Trabajos de albañilería
- Aplicación de mortero
- Pintura
- General. Transporte y acopio de materiales
- General. Manejo Manual de cargas
- Trabajos con riesgo especial. Trabajos en altura
- Trabajos con riesgo especial. Movimiento de cargas suspendidas

4 Medios auxiliares previstos para la realización de la obra

Del análisis de las actividades valoradas en el Pliego de Prescripciones Técnicas se muestra una relación de los medios auxiliares que son susceptibles de ser utilizados, desarrollados en el Apéndice 2. Se consideran propiedad del contratista o de algún subcontratista y bajo el control directo del anterior; y por tanto que cada empresario es responsable de que haya recibido un mantenimiento aceptable, con lo que el nivel de seguridad puede ser alto y que cumple el RD 1215/97, condiciones mínimas de seguridad y salud que deben cumplir los equipos de trabajo para ser usado con los trabajadores.

- Andamios tubulares
- Bateas, paletas, cubo de hormigonado y plataforma
- Eslinga, cables y ganchos
- Carretilla de mano
- Escalera manual

5 Maquinaria prevista para la ejecución de la obra

Se especifica en este apartado la relación de maquinaria empleada en la obra, que cumple las condiciones técnicas y de utilización que se determinan en el Anexo IV del R.D. 1627/97 así como en su reglamentación específica y que van a utilizarse o cuya utilización está prevista en esta obra:

En el Capítulo de Equipos Técnicos, apéndice 3, se detallan especificando la identificación de los riesgos laborales que puede ocasionar su utilización y se indican las medidas preventivas y protecciones técnicas tendentes a controlar y reducir dichos riesgos.

- Máquinas herramientas en general
- Herramientas manuales
- Equipo de chorro de agua
- Camión de transporte

6 Instalaciones higiénicas y de bienestar

Servicios higiénicos.

Se definen así a aquellas instalaciones que dispondrá la empresa constructora para el desarrollo de las funciones propias de servicios higiénicos, vestuario, comedor para los operarios y oficina de obra.

En cuanto a las instalaciones de comedor para los trabajadores, éstas podrán ser prescindibles siempre que el contratista presente un convenio con algún local de restauración y/o ocio cercano a la zona de actuación donde el personal de obra pueda comer.

El trabajador se presentará en el puesto de trabajo con la ropa de trabajo adecuada, de manera que no será necesaria la instalación de vestuarios.

Se colocará un aseo químico en el interior del vallado perimetral de la zona de actuación objeto de esta obra. Las dimensiones mínimas de la cabina para inodoro serán de 1,20x1,00 m y 2,30 m de altura. Deben preverse las correspondientes reposiciones de jabón, papel higiénico y detergentes. Las cabinas tendrán fácil acceso y en caso de que no puedan conectarse a la red municipal de alcantarillado, se utilizarán retretes anaeróbicos.

Locales de descanso y alojamiento

Son las instalaciones que dispondrá la empresa constructora para el descanso y el alojamiento. Para el caso que nos ocupa no existirán locales de descanso.

Agua potable

En la obra los trabajadores dispondrán de agua potable en cantidad suficiente, tanto en los locales de descanso y aseos.

7 Identificación de riesgos

7.1 Identificación de riesgos evitables

Se consideran como riesgos susceptibles de ser evitados y suprimidos, aquellos que, al iniciarse este Estudio Básico de Seguridad y Salud, fueron estimados como evitables y que, en consecuencia, se evitaron y han desaparecido ya, por haber sido modificado el diseño o el proceso constructivo, o por haber introducido el preceptivo empleo de procedimientos, sistemas de construcción o equipos auxiliares que eliminan la posibilidad de aparición del riesgo, al anular suficientes factores causales del mismo como para que éste pueda considerarse eliminado en la futura obra.

También se consideran riesgos evitables los siguientes:

- Los originados por las máquinas carentes de protecciones en sus partes móviles, que se han eliminado mediante la exigencia de que todas las máquinas estén completas; con todas sus protecciones.
- Los originados por las máquinas eléctricas carentes de protecciones contra los contactos eléctricos, que se han eliminado mediante la exigencia de que todas ellas estén dotadas con doble aislamiento o en su caso, de toma de tierra de sus carcasas metálicas, en combinación con los interruptores diferenciales de los cuadros de suministro y red de toma de tierra general eléctrica.
- Los derivados de las máquinas sin mantenimiento preventivo, que se eliminan mediante el control de sus libros de mantenimiento y revisión de que no falte en ellas, ninguna de sus protecciones específicas y la exigencia en su caso, de poseer el marcado CE.
- Los derivados de los medios auxiliares deteriorados o peligrosos; mediante la exigencia de utilizar medios auxiliares con marcado CE o en su caso, medios auxiliares en buen estado de mantenimiento, montados con todas las protecciones diseñadas por su fabricante.
- Los derivados por el mal comportamiento de los materiales preventivos a emplear en la obra, que se exigen en su caso, con marcado CE o con el certificado de ciertas normas UNE.
- Los derivados de habilitar puestos de trabajo fijos en áreas afectadas por desplazamiento de cargas. Se definirán en los planos de organización las zonas de acopios y los desplazamientos permitidos a la grúa en cada momento en función de las necesidades de la ejecución de la obra, de forma que ante la dificultad de limitar el radio de giro y el movimiento de traslación de la pluma si estará prohibido el tránsito por esas zonas y así se le trasladará al contratista.

A pesar de lo anteriormente expuesto, entendemos que ninguna medida preventiva adoptada frente a un riesgo lo elimina por completo dado que siempre podrá localizarse una situación por mal uso del sistema, actitudes imprudentes de los operarios u otras en que dicho riesgo no sea eliminado. Por tanto, se considera que los únicos riesgos eliminables totalmente son aquellos que no existen al haber sido eliminados desde la propia concepción de los trabajos, por el empleo de procesos constructivos, maquinaria, medios auxiliares o incluso medidas del propio diseño que no generen riesgos y sin duda estos riesgos no merecen de un desarrollo detenido en este Estudio.

7.2 Identificación de riesgos no evitables de las unidades de obra, equipos técnicos y medios auxiliares

La siguiente identificación inicial de riesgos y valoración de la eficacia de las protecciones aplicadas, se realiza sobre la relación valorada de la obra PO 36.24 "ADECUACIÓN DE LA FACHADA DEL FARO DE SA CREU", como consecuencia del análisis del proceso constructivo. Pueden ser variadas por el Contratista y en ese caso, recogerá los cambios en su DOCUMENTO DE GESTIÓN PREVENTIVA en el trabajo.

Del éxito de estas prevenciones propuestas dependerá del nivel de seguridad que se alcance durante la ejecución de la obra. En todo caso, el DOCUMENTO DE GESTIÓN PREVENTIVA que elabore el Contratista, respetará la metodología y concreción conseguidas por este Estudio Básico de Seguridad y Salud. El pliego de condiciones particulares recoge las condiciones y calidad que debe reunir la propuesta que presente en su momento a la aprobación del Coordinador en materia de seguridad y salud durante la ejecución de la obra.

Se realizará una identificación de la relación de riesgos laborales presentes en unidades de obra, equipos técnicos y medios auxiliares, que no pueden eliminarse. Se considera que la eficacia de las medidas preventivas y de protección es suficiente, en tanto en cuanto una vez aplicadas los riesgos pasan a estar controlados, además se han propuesto aquellas medidas tendentes a la reducción y/o control de los riesgos siempre anteponiendo la protección colectiva a la individual. Dicha identificación de riesgos y la descripción de las medidas preventivas se recogen en los apéndices 1 y 2 del presente Estudio en forma de fichas.

Para la elaboración de las fichas se han seleccionado riesgos posibles en la obra de un listado de 25 epígrafes procedente de la estadística considerada en el "Anuario de Estadística de Accidentes de Trabajo de la Secretaría General Técnica de la Subdirección General de Estadísticas Sociales y Laborales del Ministerio de Trabajo y Asuntos Sociales":

- Caídas de personas a distinto nivel.
- Caída de personas al mismo nivel.
- Caídas de objetos por desplome o derrumbamiento.
- Caídas de objetos en manipulación.
- Caídas de objetos desprendidos.
- Pisadas sobre objetos.
- Choques contra objetos inmóviles.

- Choques contra objetos móviles.
- Golpes por objetos o herramientas.
- Proyección de fragmentos o partículas.
- Atrapamiento por o entre objetos.
- Atrapamiento por vuelco de máquinas, tractores o vehículos.
- Sobresfuerzos.
- Exposición a temperaturas ambientales extremas.
- Contactos térmicos.
- Exposición a contactos eléctricos.
- Exposición a sustancias nocivas.
- Contactos con sustancias cáusticas o corrosivas.
- Exposición a radiaciones.
- Explosiones.
- Incendios.
- Accidentes causados por seres vivos.
- Atropellos o golpes con vehículos.
- Patologías no traumáticas.
- "In itinere".

7.3 Unidades de obra con tareas críticas

Son aquellas unidades de obra de especial peligrosidad por la presencia de riesgos especiales. En esta obra, las actividades con riesgo especial son todos aquellos trabajos que se realicen en altura. Deberá estar presente el recurso preventivo durante la ejecución de estos trabajos.

7.3.1 Identificación de riesgos especiales

En función de lo establecido en la Ley 54 de 2003, capítulo IV, artículo 32 bis, donde se establece la presencia de recursos preventivos, la presencia del recurso preventivo será obligatoria en los siguientes casos:

Cuando los riesgos puedan verse agravados o modificados, en el desarrollo del proceso o la actividad, por la concurrencia de operaciones diversas que se desarrollan sucesiva o simultáneamente y que hagan preciso el control de la correcta aplicación de los métodos de trabajo.

Cuando se realicen las siguientes actividades o procesos peligrosos:

1. Trabajos con riesgos especialmente graves de sepultamiento, hundimiento o caída de altura, por las particulares características de la actividad desarrollada, los procedimientos aplicados, o el entorno del puesto de trabajo. Durante los trabajos de adecuación del revestimiento de la fachada desde andamio.
2. Trabajos en los que la exposición a agentes químicos o biológicos suponga un riesgo de especial gravedad, o para los que la vigilancia específica de la salud de los trabajadores sea legalmente exigible. A fecha de redacción, no se aplican en esta obra.
3. Trabajos con exposición a radiaciones ionizantes para los que la normativa específica obliga a la delimitación de zonas controladas o vigiladas. A fecha de redacción, no se aplican en esta obra.

4. Trabajos en la proximidad de líneas eléctricas de alta tensión. A fecha de redacción, no se aplican en esta obra.
5. Trabajos que expongan a riesgo de ahogamiento por inmersión. A fecha de redacción, no se aplican en esta obra.
6. Obras de excavación de túneles, pozos y otros trabajos que supongan movimientos de tierra subterráneos. A fecha de redacción, no se aplican en esta obra.
7. Trabajos realizados en inmersión con equipo subacuático. A fecha de redacción, no se aplican en esta obra.
8. Trabajos realizados en cajones de aire comprimido. A fecha de redacción, no se aplican en esta obra.
9. Trabajos que impliquen el uso de explosivos. A fecha de redacción, no se aplican en esta obra.
10. Trabajos que requieran montar o desmontar elementos prefabricados pesados. Durante montaje y desmontaje de andamios.

En caso de producirse durante el desarrollo de las obras trabajos no proyectados que impliquen un riesgo especial deberán estar evaluados y se deberán tomar las medidas necesarias para la correcta ejecución de los mismos. En tal caso, deberá estar presente el recurso preventivo para vigilar la aplicación y el cumplimiento de las instrucciones técnicas adecuadas, así como los métodos y procedimientos de trabajo específicos.

Cuando la necesidad de dicha presencia sea requerida por la Inspección de Trabajo y Seguridad Social, si las circunstancias del caso así lo exigieran debido a las condiciones de trabajo detectadas. A fecha de redacción de este estudio no ha sido requerida.

No obstante, el contratista especificará en el DOCUMENTO DE GESTIÓN PREVENTIVA la presencia del recurso preventivo en caso de considerar necesaria su presencia en el resto de las actividades de obra.

7.4 Riesgos durante la implantación de seguridad y salud

La obra se caracteriza por realizarse trabajos con riesgos que se solucionarán mediante la colocación de las protecciones colectivas y señalización.

Además, en esta unidad se incluye la limpieza de la obra para conseguir vías de circulación libres.

La secuencia de las operaciones a desarrollar para realizar cualquier unidad de obra, implica la colocación previa de protecciones colectivas y señalización; ejecutada por el personal de la obra y vigilado su cumplimiento por el Recurso preventivo y organizado por el encargado y el Jefe de obra; para lo cual se utilizarán los medios materiales, medios auxiliares y equipos técnicos descritos.

7.5 Previsión e información para efectuar en condiciones de seguridad y salud los previsibles trabajos posteriores de reparación, conservación y mantenimiento.

Los trabajos posteriores de reparación, conservación y mantenimiento de la totalidad de la obra una vez entregada seguirán las medidas técnicas reflejadas en este estudio, para las unidades de obra, medios auxiliares y maquinaria, dando prioridad a las de protección colectiva frente a la individual.

Como es posible que algún tipo de trabajo no se pueda prever "a priori", en caso de ser precisa la ejecución de alguno de estos al cabo del tiempo, será ese el momento en el que se definirá en un plan previo su procedimiento de ejecución con las condiciones de seguridad necesarias; en cualquier circunstancia de todos estos trabajos se tomara como referente la tecnología existente en el momento. Llegado el caso concreto, si la evolución de la técnica permitiera utilizar otros equipos de trabajo que proporcionen un mayor nivel de seguridad, de acuerdo con el contenido del art. 15.1 de la LPRL, serán estos últimos los que deberán emplearse, independientemente de lo previsto en el Estudio Básico de Seguridad y Salud.

En los trabajos posteriores reparación, conservación o mantenimiento se designará una persona competente que supervise los trabajos.

8 Organización preventiva de la obra

Como mínimo, en la estructura organizativa de seguridad se exige la existencia de personas con las siguientes funciones:

Jefe de obra o responsable por parte de la contratista, puesto que será quien estudia los trabajos a ejecutar y planifica las diferentes fases de la construcción, gestiona los recursos materiales y personales, es quien coordina a los equipos de trabajo que intervienen en ella y gestiona la subcontratación de capítulos y unidades, siempre cumpliendo el Estudio de Seguridad y en caso, de detectar cambios en la ejecución que hacen que existan situaciones no contenidas en el mismo, deberá indicarlo al coordinador de seguridad.

Recurso Preventivo, en conformidad con la Ley 54/03. Habrá una persona designada que realice las funciones conforme al RD 604/2004 y estará siempre presente en las actividades identificadas con riesgo especial.

Según lo establecido en la LEY 54/2003, de 12 de diciembre, de reforma del marco normativo de la prevención de riesgos laborales. BOE nº 298 13-12-2003, la presencia en el centro de trabajo de los recursos preventivos, cualquiera que sea la modalidad de organización de dichos recursos, será necesaria en los siguientes casos:

Cuando los riesgos puedan verse agravados o modificados en el desarrollo del proceso o la actividad, por la concurrencia de operaciones diversas que se desarrollan sucesiva o simultáneamente y que hagan preciso el control de la correcta aplicación de los métodos de trabajo.

Cuando se realicen actividades o procesos que reglamentariamente sean considerados como peligrosos o con riesgos especiales. Presente en los trabajos en los que interviene el equipo de submarinistas (montaje de instalaciones eléctricas, de fontanería y de telecomunicaciones).

Cuando la necesidad de dicha presencia sea requerida por la Inspección de Trabajo y Seguridad Social, si las circunstancias del caso así lo exigieran debido a las condiciones de trabajo detectadas.

Responsable de seguridad por cada una de las empresas para garantizar el cumplimiento del Estudio por los trabajadores de su empresa en la obra, la coordinación de actividades mediante la asistencia a las reuniones, seguimiento de instrucciones a pie de obra, información al resto de trabajadores de las instrucciones de seguridad y participación, conforme a lo establecido en el art. 11 de RD 1627/97.

Coordinación de Actividades Empresariales

Cumpliendo con lo establecido en el real Decreto 171/2004, de 30 de enero, por el que se desarrolla el artículo 24 de la Ley 31/1995, de 8 de noviembre, de Prevención de Riesgos Laborales, en materia de coordinación de actividades empresariales, antes del inicio de los trabajos, el personal que intervenga en la obra, sea propio o subcontratado, asistirá a la reunión de Seguridad y salud de inicio, en la que se informará sobre los riesgos y medidas preventivas de seguridad colectiva e individual y medidas de emergencia aplicables a los trabajos a realizar.

Al inicio de los trabajos el subcontratista habrá designado a un trabajador como responsable e interlocutor en materia de seguridad y salud en el trabajo.

9 Actuaciones ante una emergencia. Servicios sanitarios y comunes

En función del R.D. 1.627/1.997 anexo IV; primeros auxilios, servicios higiénicos, locales de descanso y disposiciones varias, se dispondrán los servicios sanitarios y comunes.

Primeros auxilios

Será responsabilidad del contratista garantizar que los primeros auxilios (la primera atención que se le da a un accidentado) puedan prestarse en todo momento por personal con la suficiente formación para ello, es decir, personal con conocimientos en primeros auxilios; así mismo deberán adoptarse medidas para garantizar la evacuación terrestre mediante ambulancia, a fin de recibir los cuidados médicos, de los trabajadores accidentados o afectados de una indisposición repentina; se debe establecer un sistema de comunicación que permita contactar con los trabajadores designados para actuar ante una emergencia.

El contratista deberá establecer en las medidas de emergencia, los procedimientos relativos a la organización de los primeros auxilios, evacuación y traslado de accidentados. Y todo el personal que participe en el centro, será conocedor de dichas medidas.

En la zona de trabajo existirá un botiquín y extintor; estará señalizado con señales de salvamento y socorro, el material de primeros auxilios se revisará periódicamente y se repondrá tan pronto como caduque o sea utilizado.

Se dispondrá en un lugar visible información del centro sanitario más próximo, así como el recorrido más recomendable para acceder al mismo, y los teléfonos de emergencias siendo estos:

También se puede acudir al centro asistencial o centros concertados de la MATEP (Mutua Accidentes de Trabajo y Enfermedades Profesionales) de cada empresa cuando el accidente permita al trabajador desplazarse para que sea atendido.

Medicina Preventiva

Las empresas participantes en esta obra tendrán un servicio de prevención propio o ajeno. Cada servicio de prevención de cada empresa participante en esta obra, es responsable de realizar la vigilancia de la salud en los términos recogidos en la legislación vigente.

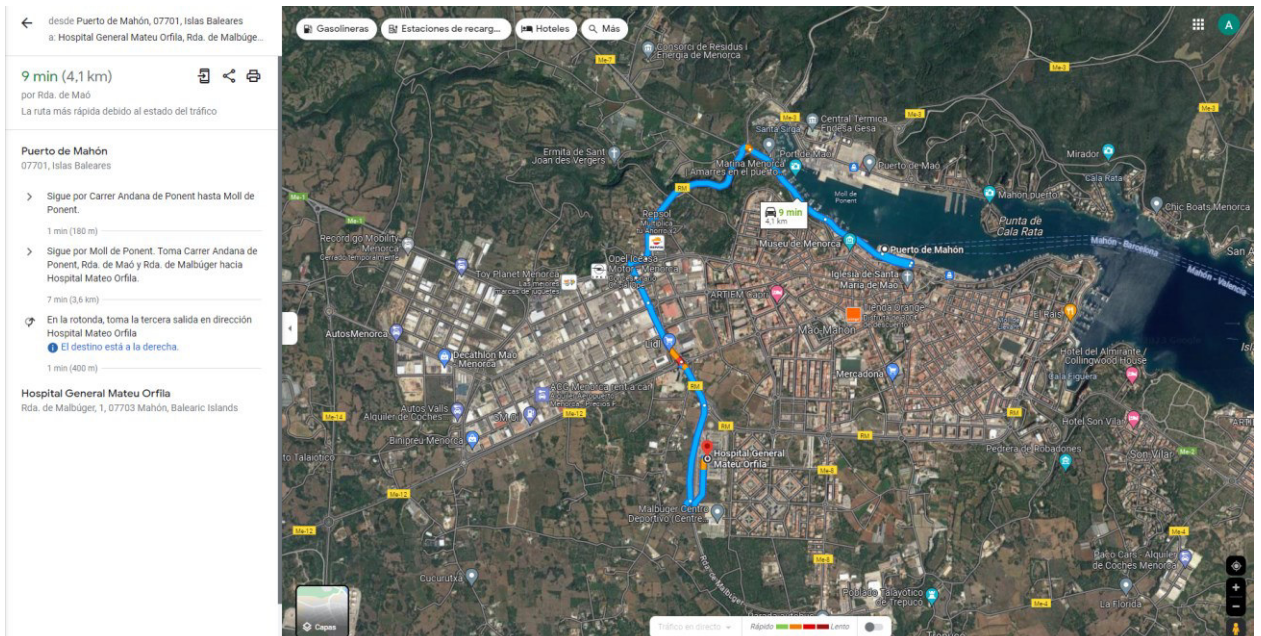
TELÉFONOS A UTILIZAR EN CASO DE EMERGENCIA

TELEFONOS DE URGENCIA

URGENCIAS	112
BOMBEROS	085
POLICIA LOCAL	092
GUARDIA CIVIL	062
AMBULANCIA	061

CENTRO HOSPITALARIO

Nombre del centro asistencial:	Hospital General Mateu Orfila
Dirección	Rda. de Malbúger, 1, 07703 Mahón, Balearic Islands
Tiempo de llegada	9 minutos
Teléfono de urgencias:	+34 971487000



ESTA HOJA DEBERÁ ESTAR EXPUESTA EN LA OBRA COMPLETADA CON LOS CENTROS ASISTENCIALES QUE TENGAN LOS CONTRATISTAS EN SUS RESPECTIVAS MUTUAS DE ACCIDENTE DE TRABAJO Y ENFERMEDADES PROFESIONALES

10 Sistema para el control de accesos

Se procederá a un cerramiento provisional de la zona de actuación mediante valla peatonal tipo Ayuntamiento para protegerse eficazmente de cualquier intrusión en obra durante la ejecución de los trabajos.

Se podrá pedir por parte del Coordinador de Seguridad y Salud la presencia, total o parcial, de un Técnico de Seguridad y Salud de cada una de las contratatas principales, con el fin de que sea interlocutor válido con el Coordinador de Seguridad.

El control del nivel de seguridad y salud vendrá reflejado en el DOCUMENTO DE GESTIÓN PREVENTIVA. Es el documento que deberá recogerlo exactamente, según las condiciones contenidas en el pliego de condiciones particulares y la metodología aplicada en el ámbito de su trabajo por cada empresario que participe en esta obra.

El Coordinador de Seguridad y Salud en fase de ejecución de la obra establecerá al inicio de la obra los requisitos técnicos y documentales que serán de aplicación durante la ejecución de los trabajos. Dichas pautas de trabajo podrán verse modificadas en función del desarrollo de las obras, así como la problemática de los trabajos.

El control de entrega de equipos de protección individual se realizará:

- Mediante la firma del trabajador que los recibe, en el parte de almacén que se define en el pliego de condiciones particulares.
- Mediante la conservación en acopio de los equipos de protección individual utilizados, ya inservibles para su eliminación.

El Contratista adjudicatario está obligado a presentar al Coordinador de Seguridad y Salud en fase de Ejecución de las obras, la siguiente documentación:

- DOCUMENTO DE GESTIÓN PREVENTIVA o en su defecto Evaluación de Riesgos
- Apertura de Centro de Trabajo (Contratatas principales y sus correspondientes subcontratas)
- Listado de Empresas participantes o futuras incorporaciones, si se conocen, a la obra. (Libro de subcontratación y Actualizaciones). Deberán de indicar el nombre y razón social, así como la dirección y actividad de la empresa. A su vez, indicarán la modalidad preventiva de cada una de las empresas (S.P. propio, S.P. ajeno, Trabajador designado).
- Recibo de entrega del DOCUMENTO DE GESTIÓN PREVENTIVA a cada una de las Subcontratas y /o trabajadores autónomos.
- Certificados de Formación e Información en Prevención de Riesgos laborales de todos y cada uno de los trabajadores que intervengan en la obra.

- Reconocimientos Médicos de los trabajadores.
- Recibos de Entrega de los Equipos de Protección Individual a los trabajadores
- Certificados de Conformidad CE por parte de la maquinaria a emplear por las distintas empresas participantes en el proceso de la obra.
- Documentos de nombramiento de personal específico para trabajos (señalistas, maquinista, etc...)
- Seguros de R.C. de la maquinaria y medios de obra.
- Carnes acreditativos de formación (Gruista (C.A.M.), conductor, etc...)
- Los informes que realice la empresa encargada del montaje, colocación, mantenimiento y retirada de las protecciones colectivas sobre el nivel de seguridad y salud alcanzado por sus trabajadores, así como los partes de trabajo.
- Documento por parte de cada una de las Empresas certificando con periodo mensual el estar dados de alta en la S.S. y estar al corriente de pago de los seguros sociales de todos y cada uno de los trabajadores, recogiendo en dicho documento una lista de nombres y apellidos con D.N.I.

El Coordinador de Seguridad y Salud se reserva el derecho de pedir cualquier otra documentación en función del desarrollo de la obra para una mejor planificación de los medios y medidas preventivas a adoptar. El plazo de entrega de la documentación será definido por el Coordinador de Seguridad en función de las necesidades.

11 Formación e información en seguridad y salud

La formación e información de los trabajadores sobre riesgos laborales y métodos de trabajo seguro a utilizar son fundamentales para el éxito de la prevención de los riesgos laborales y realizar la obra sin accidentes.

El Contratista está legalmente obligado a formar en el método de trabajo seguro a todo el personal a su cargo, de tal forma, que todos los trabajadores tendrán conocimiento de los riesgos propios de su actividad laboral, de los procedimientos de seguridad y salud que deben aplicar, del uso correcto de las protecciones colectivas y de los equipos de protección individual necesarios para su protección.


El pliego de condiciones particulares da las pautas y criterios de formación para que el Contratista, lo desarrolle en su DOCUMENTO DE GESTIÓN PREVENTIVA.

12 Valoración preventiva

Dadas las características de la obra, los procesos constructivos, medios y maquinaria prevista para la ejecución de la misma, se consideran las medidas preventivas, medios de protección colectiva y equipos de

protección individual previstos en este Estudio, los más convenientes para conseguir un nivel de riesgo en el peor de los casos tolerable.

Málaga, mayo 2024



Autor: Dña. Cristina Cobalea Medina

Ingeniero Industrial- N° Col: 980

APÉNDICE 1: FICHAS RIESGOS Y MEDIDAS PREVENTIVAS DE LAS UNIDADES DE OBRA

ESTUDIO BÁSICO DE SEGURIDAD Y SALUD PO 36.24
"ADECUACIÓN DE LA FACHADA DEL FARO DE SA CREU"

Autor: Dña. Cristina Cobalea Medina

Ingeniero Industrial- Nº Col: 980

1 Trabajos previos. Vallado y señalización

Se llevará a cabo el balizamiento y señalización para aislar la zona de con el fin de impedir el paso de personal ajeno a la obra.

a) Valla de delimitación de obra sobre base de hormigón

Especificación técnica:

Vallado provisional de solar compuesto por vallas trasladables de 3,50x2,00 m, formadas por panel de malla electrosoldada con pliegues de refuerzo, de 200x100 mm de paso de malla, con alambres horizontales de 5 mm de diámetro y verticales de 4 mm, soldados en los extremos a postes verticales de 40 mm de diámetro, acabado galvanizado, amortizables en 5 usos y bases prefabricadas de hormigón, de 65x24x12 cm, con 8 orificios, para soporte de los postes, amortizables en 5 usos, fijadas al pavimento con pletinas de 20x4 mm y tacos de expansión de acero. Malla de ocultación de polietileno de alta densidad, color verde, colocada sobre las vallas.

Se emplea en:

Para el cerramiento perimetral del conjunto o delimitaciones parciales dentro de la obra. En general, siempre que se desee tener un aislamiento perdurable de una zona de trabajo, del vial público o de otras zonas de la obra.

b) Valla metálica de chapa continua de delimitación de obra

Especificación técnica:

Compuesto por valla metálica de chapa grecada galvanizada Zn-275 de perfil 40 mm para mayor rigidez. También valla metálica de chapa prelacada en varios colores RAL.

Este tipo de valla de obra se instala con postes de sección rectangular de 60x40 u 80x 40 mm en galvanizado Zn-275 situados cada 3 m. y empotrados en terreno/solera o acera 30 cm. También conocida como valla opaca o valla ciega continua.

Se emplea en:

Para el cerramiento perimetral del conjunto. En general, siempre que se desee tener un aislamiento perdurable de una zona de trabajo, del vial público o de otras zonas de la obra. En el plano de "organización de obra" contenido en este Estudio se indica la zona en la que va instalado este vallado.

c) Valla de contención de tráfico y peatones

Descripción:

Valla de acero de 2,50 metros de longitud por 1,00 metro de altura, de sustentación independiente, permitiendo su ensamblaje con otras dos vallas para realizar un cerramiento.

Dónde se utiliza:

Para la delimitación de las zonas en las que se va a cortar el acceso de personal, salvo a personal autorizado de obra, en las aceras que rodean la zona de actuación.

d) Balizas luminosas

Descripción:

Balizas Led de 2 luces ámbar con función crepuscular.

Estas balizas tienen un sensor crepuscular que enciende automáticamente la baliza cuando no hay suficiente luz solar, para ello sólo hay que activar un interruptor interno.

Estas balizas son visibles a más de 200 metros de distancia.

Dónde se utiliza:

Estas balizas luminosas se colocarán en el vallado perimetral de la obra para señalar la zona de afectación por las obras con el objetivo de evitar accidentes durante la noche o en momentos de escasa luz. También se podrán colocar en el interior de la obra para señalar zonas específicas de trabajo.

e) Cinta de señalización

Dónde se utiliza:

Para limitar, prohibir y/o reservar el acceso a zonas afectadas por la obra de acuerdo al avance de la misma.

Durante la ejecución de la obra deberá utilizarse la cinta de señalización para delimitar las zonas en las que exista riesgo hasta el momento en el que se instale definitivamente el sistema de protección colectiva y se coloque la señal de riesgo que corresponda.

Recomendaciones de uso:

- Comprobar que esté en buen estado de mantenimiento: que no esté rota, deteriorada o similar.
- Es recomendable que sea de color amarillo y negro o blanco y rojo.
- Verificar su correcta colocación tras condiciones climáticas de viento, lluvia importante o similar.
- Comprobar su resistencia y estabilidad una vez colocada y en seguimientos periódicos.

f) Esta obra deberá comprender, al menos, la siguiente señalización:

- En los accesos a la obra y en las zonas de exclusión: señalización de obligado cumplimiento para el personal con acceso autorizado a dichas zonas.

- Las áreas en las que se posicione la maquinaria serán balizadas y señalizadas convenientemente, respetando la distancia de seguridad. Se cortará el paso a dichas zonas a personal no autorizado.
- En los cuadros eléctricos de obra se instalarán las señales de advertencia de riesgo eléctrico y la señal de extintor.
- En las zonas donde haya peligro de caída de altura: señalización de advertencia de riesgo de caída de altura.
- En las zonas de ubicación de los extintores, se colocarán las correspondientes señales para su fácil localización.
- En la zona de ubicación del botiquín de primeros auxilios, se instalará la correspondiente señal para ser fácilmente localizado.



Ejemplo: Cartel de normas de seguridad en el acceso obras



Ejemplo: señalización en zona de obras

Maquinaria y medios auxiliares empleados:

- Herramientas manuales y eléctricas.
- Carretilla
- Hincapostes
- Camión de transporte
- Camión pluma

Relación de riesgos identificados

- Caída de personas al mismo nivel.
- Caída de elementos en manipulación
- Choques contra objetos inmóviles.
- Golpes/cortes por objetos o herramientas.
- Atropellos por vehículos o maquinaria
- Sobreesfuerzos.

Medidas preventivas generales

- En primer lugar se realizará de nuevo un reconocimiento visual de la zona de actuación, comprobando que no existe ningún riesgo que no esté contemplado en el plan.
- Prestar atención al desarrollo del tráfico de las calles colindantes a la zona de actuación hasta que se hayan señalado y balizado correctamente.
- Selección correcta y mantenimiento de las herramientas para el trabajo a realizar. No se deben utilizar las herramientas con otros fines que los suyos específicos, ni sobrepasar las prestaciones para las que técnicamente han sido concebidas. Periódicamente, se debe revisar el estado de las mismas y de sus elementos protección frente a riesgos mecánicos. Las herramientas que se encuentren deterioradas se dejarán de utilizar inmediatamente.
- En el supuesto de realizar in situ el cambio de algún elemento de la herramienta, éste se realizará una vez haya sido desconectada de la red eléctrica.
- No se dejarán las herramientas directamente en el suelo y conectadas a la corriente si no se van a utilizar.
- Se evitarán posturas forzadas; si no fuera evitable, se harán descansos.
- El personal que realice tareas en posturas forzadas, una vez estudiadas las distintas alternativas técnicas sin poder establecer métodos más saludables, deberá tener formación sobre posturas forzadas y manipulación manual de cargas (MMC), no pudiendo superar los 25 kg de peso en el manejo de cargas manuales
- El manejo de la maquinaria (camión pluma, camión de transporte, etc.) está restringido a personal autorizado para ello, previa información y autorización expresa del responsable de la empresa contratista y conforme a las medidas preventivas indicadas para dicha maquinaria.
- En el caso de necesidad de uso del camión pluma para la instalación del vallado perimetral de obra, se atenderán las medidas preventivas indicadas en el apartado "Movimiento de cargas suspendidas" y en el apartado "Camión Grúa"(ambos contenidos en este documento).
- Los vallados perimetrales de obra deben contar con señalización que indique que está prohibido el tránsito por la zona o el ingreso de personal no autorizado. Lo ideal es colocar letreros de peligro, los cuales deben ser letras negras sobre fondo blanco.
- Respetar los caminos de circulación de vehículos y trabajadores provisionales establecidos.

2 Trabajos previos. Acometida eléctrica provisional

Descripción

Trabajos encaminados a dotar a la obra de suministro eléctrico continuo procedente de la red pública general.

Proceso de trabajo

En la instalación eléctrica provisional de una obra debemos distinguir dos partes:

La instalación desde su conexión a la red hasta el cuadro general provisional de obra, pasando por la unidad de contadores y la de mando y protección.

La instalación necesaria de fuerza y alumbrado de la obra desde su salida del CGP.

Aunque la parte de instalación citada en ítem 1 queda sujeta a las prescripciones particulares de la compañía eléctrica suministradora, previamente se habrá presentado al organismo oficial competente (Industrial) el preceptivo proyecto de suministro provisional a la obra, redactado por un técnico cualificado.

Esto se complementa con la firma de los boletines de instalación por parte de un instalador autorizado. Con todo ello existe la garantía de que la instalación cumple con las indicaciones del Reglamento Electrotécnico de Baja Tensión y, por extensión, con las de la compañía eléctrica suministradora en la zona.

La instalación eléctrica provisional de obra considera en ítem 2, consta en términos generales de lo siguiente:

- Línea repartidora
- Cuadro de distribución
- Interruptor diferencial 30 mA
- Transformadores de seguridad a 24V
- Caja de bornes o base de enchufe estanca (con toma de tierra)
- Base de enchufes estanca
- Barra de conexión línea general de tierra
- Línea de utilización
- Línea de utilización (con conductor de tierra)

La instalación provisional eléctrica de obra solo podrá ser realizada por una empresa instaladora y con personal cualificado para ello.

Relación de riesgos previsibles

- Caídas a distinto nivel
- Caídas al mismo nivel
- Contactos eléctricos

Riesgos y medidas preventivas

Caídas a distinto nivel	- Siempre que sea posible, los cables del interior de la obra estarán colgados en puntos de sujeción perfectamente aislados de la electricidad.
Caídas al mismo nivel	- Si se utilizan escaleras o andamios cumplirán con las especificaciones y procedimientos estipulados en sus correspondientes apartados dentro de este trabajo.
Contactos eléctricos.	- El Encargado contralará que las nuevas instalaciones, reparaciones y conexiones, únicamente las realicen lo electricistas autorizados.

- Antes de realizar una reparación se abrirán los interruptores de sobreintensidad y los interruptores diferenciales, concluida la maniobra, se instalará, en su lugar una paca con el texto: "NO CONECTAR, PERSONAL TRABAJANDO EN LA RED"
- La empresa instaladora dispondrá de sus propias medidas de seguridad para los trabajos que someterá a la aprobación correspondiente, en coordinación con el Encargado General de la obra.
- Se tendrán en cuenta las siguientes condiciones:
Cables y empalmes:
 - Los calibres de los cables serán los adecuados para la carga que han de soportar.
 - La funda de los hilos será perfectamente aislante, despreciando las que apareciesen repeladas, empalmadas o con sospecha de estar rotas.
 - La distribución se hará con cable manguera antihumedad, perfectamente protegido; siempre que sea posible irá enterrado, señalizándose con tablones su trayecto en los lugares de paso.
 - Los empalmes provisionales y alargaderas se harán con empalmes especiales antihumedad, del tipo estanco.
 - Los empalmes definitivos se harán mediante cajas de empalmes, admitiéndose en ellos una elevación de temperatura igual a la admitida para los conductores. Las cajas de empalmes serán modelos normalizados.Interruptores:
 - Estarán protegidos, con cortacircuitos fusibles y ajustándose a las normas establecidas en el Reglamento de Baja Tensión. Se instalarán dentro de cajas normalizadas con puerta y cierre, con una señal "Peligro Electricidad".Cuadros eléctricos:
 - Cada cuadro irá provisto de su toma a tierra y su señal de "Peligro Electricidad"
 - Irán montados sobre tableros de material aislante, dentro de una caja que los aisle, montados sobre soportes o colgados de la pared, con puerta y cierre de seguridad.
 - Se acondicionará subido sobre una banqueta de aislamiento eléctrico específico.
 - Se instalará en el interior de un receptáculo con ventilación continua por rejillas y puerta con cerradura.Tomas de corriente:
 - Serán blindadas provistas de una clavija para toma de tierra.
 - Se emplearán colores distintos en las tomacorrientes para diferenciar el servicio a 220V del 380VInterruptores automáticos
 - Se colocarán todos los que la instalación requiera, pero de un calibre tal que "salten" antes de que la zona de cable que protegen llegue a la carga máxima.
 - Se protegerán con ello a las máquinasDisyuntores diferenciales:
 - Todas las máquinas, así como la instalación irá protegida con un disyuntor diferencial de 30mA ubicados en el cuadro eléctrico.

Tomas a tierra

- En el caso de que esto fuera necesario, se le dotará de toma a tierra adecuada ajustándose a los reglamentos y exigencias de la empresa suministradora.
- La toma a tierra en las máquinas se hará mediante hilo específico y por intermedio del cuadro de toma de corriente y cuadro general en combinación con los disyuntores diferenciales o selectivos.
- La conductividad del terreno en que se ha instalado la toma de tierra (pica o placa) se medirá mediante telurómetros de forma periódica.
- Las picas de toma a tierra quedarán permanentemente señalizadas mediante una señal de riesgo eléctrico sobre pie derecho.

Alumbrado

- El alumbrado de la obra en general y de los tajos en particular, será "bueno y suficiente" con la claridad necesaria para permitir la realización de los trabajos, según las intensidades marcadas en el Real Decreto 486/1997, de 14 de abril.
- Nunca será inferior a 100 lux medidos a 2 m del plano de trabajo.
- Estará protegido por un disyuntor diferencial de 30 30mA
- Cuando sea posible, serán fijas. En el caso de usar portalámparas estancos con mango aislante, rejilla de protección en bombillas y ganchos de cuelgue.
- Cuando se utilicen portátiles en tajos en que las condiciones de humedad sean elevadas, estas deberán estar construidas por materiales que dispongan de aislamiento de protección o refuerzo entre sus partes activas y sus masas accesibles y deberán cumplir:
- Los materiales deberán satisfacer las prescripciones señaladas para aparatos con aislamiento de la Clase II, según la Instrucción del R.E.B.T.
- Las partes metálicas accesibles de estos materiales no deben ser puestas a tierra
- En caso de que esto no se cumpla, la Toma de corriente se hará en un transformador portátil de seguridad de 24V
- Cuando se utilicen los focos, se situarán sobre pies derechos de madera o sobre otros elementos recubiertos de material aislante, colocados a un mínimo de 2m de altura sobre el pavimento para evitar los deslumbramientos que suelen producir los focos a baja altura.
- Todas las zonas de paso de la obra estarán bien iluminadas, evitando los "rincones oscuros"

Mantenimiento y reparaciones

- Todo el equipo eléctrico se revisará periódicamente por el electricista instalador de la obra.
- Las reparaciones jamás se harán bajo corriente. Antes de realizar una reparación se quitarán los interruptores de sobrecorriente, colocando en su lugar una placa de "NO CONECTAR, HOMBRES TRABAJANDO EN RED"
- Las nuevas instalaciones, reparaciones, etc. Únicamente las realizarán los electricistas autorizados,
- Señalización y aislamiento

- | | |
|--|--|
| | <ul style="list-style-type: none">- Si en la obra hubiera diferentes voltajes (220V, 380V), en cada toma de corriente se indicará el voltaje que corresponda.- Todos los cuadros eléctricos generales de la maquinaria y carcasas de maquinaria eléctrica tendrán adherencia una señal de "Peligro Electricidad" normalizada.- Las herramientas tendrán mangos aislantes y estarán homologadas MT para riesgos eléctricos. |
|--|--|

Equipos de protección individual

- Calzado de seguridad aislante
- Guantes aislantes de seguridad
- Chaleco reflectante
- Arnés de seguridad (siempre que se realicen trabajos a más de 2 m de altura desde el nivel del suelo)

3 Limpieza de superficie mediante agua a presión

Descripción y procedimientos

Limpieza del muro para la posterior consolidación superficial a base de éster orgánico de ácido de silicio, hasta la saturación del elemento.

Operaciones a desarrollar previas en el proyecto

El equipo de limpieza consta de partes independientes:

- La máquina de proyección
- Un post-enfriador
- Un compresor de aire.

Trabaja con agua a presión controlada, empleando los productos químicos adecuados (proporcionados por el fabricante), que únicamente atacan a la suciedad, sin alterar las condiciones físicas o químicas de los materiales, dejando las superficies totalmente limpias.

El sistema de proyección constituye una herramienta imprescindible para los trabajos de limpieza en restauración y rehabilitación de edificios en gran variedad de situaciones en las obras.

El equipo permite:

- Control preciso de la presión.
- Presión de trabajo regulable de 0,2 a 8 bar.
- Permite trabajar sobre, prácticamente, cualquier superficie.
- Trabajo en seco o en húmedo.

Se estudian en esta unidad de obra las operaciones de limpieza de playa mediante la aplicación sobre la superficie de agua a presión a a base de chorro de agua a presión con máquina autónoma y productos jabonosos neutros

Relación de riesgos previsibles

- Proyección de agua y/o partículas
- Caídas de personas al mismo nivel

- Contactos eléctricos directos.
- Golpe por rotura de manguera.
- Golpes y/o cortes con objetos y/o maquinaria.
- Vibraciones.
- Sobreesfuerzos.
- Ruido.

Medidas preventivas

- Los trabajadores que utilizan la maquinaria deben recibir formación específica sobre los riesgos y las medidas preventivas.
- Bajo ningún concepto se manipulará los dispositivos de seguridad de las herramientas y maquinarias.
- Los operarios tendrán los Equipos de Protección Individual correspondientes para la realización de las tareas
- Antes de la utilización de cualquier máquina-herramienta, se comprobará que se encuentra en óptimas condiciones y con todos los mecanismos y protectores de seguridad instalados en perfectas condiciones.
- No dirigir la lanzadera a un lugar donde se encuentre otra persona
- La toma de corriente se hará a través de un cuadro con protectores de disyuntor diferencial y toma de tierra.
- Las mangueras deben estar alineadas, libres de movimiento en perfecto estado de uso y con empalmes normalizados.
- Las mangueras de la máquina de chorro llevarán cadenas de seguridad en las conexiones con el compresor y otras uniones para evitar que serpenteen en caso de que se desconecten accidentalmente.
- Eliminar los obstáculos y la suciedad de la zona de trabajo para evitar caídas y resbalones.
- Señalizar la zona de trabajo para evitar que otras personas se acerquen.
- Se deberá disponer de un sistema de parada de emergencia para detener la maquinaria en caso de peligro.
- No utilizar la maquinaria para limpiar cables eléctricos, ya que existe riesgo de descarga eléctrica.
- Se deberán realizar descansos durante el desarrollo de la actividad para no generar sobreesfuerzos.

Señalización y balizamiento

- Señalización de la zona donde se va a trabajar delimitándola perfectamente con cinta de balizamiento, malla stopper, etc.

Equipo de protección individual (EPI):

- Botas de seguridad impermeables y antideslizantes
- Casco de seguridad
- Gafas de protección
- Protectores auditivos
- Traje de agua
- Guantes de protección

4 Trabajos de albañilería

Unidades aplicables

Trabajos de albañilería que tengan riesgo de ejecución considerable por realizarse en altura, por manejar sustancias nocivas o tóxicas, por conllevar la manipulación de elementos pesados (riesgos a los que prestar especial atención) en trabajos de rehabilitación del revestimiento de la fachada del muro de mampostería incluido el picado de revestimiento existente sobre paramento vertical de hasta 10 m con medios manuales, sin deteriora la superficie para dejarla preparada para su posterior revestimiento.

Maquinaria y medios auxiliares empleados

- Herramientas manuales y eléctricas (llana, paleta, fratás, reglas, talocha, paletín, rozadora radial, etc.)
- Carretilla manual
- Andamio homologado
- Escaleras homologadas
- Transpaleta
- Eslingas cables y ganchos (en caso de realizar trabajos en altura).
- Línea de vida (en caso de realizar trabajos en altura).

Relación de riesgos previsibles

- Caída de personas al mismo nivel
- Caída de personas a distinto nivel
- Golpes con objetos y herramientas
- Contacto con sustancias nocivas o tóxicas
- Sobreesfuerzos
- Riesgo por contacto eléctrico

Riesgos y medidas preventivas

Caídas de personas al mismo nivel	<ul style="list-style-type: none"> – Se mantendrán el orden y la limpieza de los lugares de trabajo. – Se mantendrán buenas condiciones de iluminación y señalización.
Caída de personas a distinto nivel	<ul style="list-style-type: none"> – Las plataformas sobre ruedas, en caso de usarse, tendrán la superficie horizontal y cuajada de tablonas, evitando escalones y huecos que puedan originar tropiezos y caídas. – No se recomienda el uso de bidones, pilas de material, etc. para trabajos de demolición, para evitar los accidentes por trabajar sobre superficies inseguras. – Los andamios sobre ruedas a utilizar tendrán siempre plataformas de trabajo de anchura no inferior a los 60 cm. (3 tablonas trabados entre sí) y barandilla de protección de 90 cm. – Se prohíbe utilizar a modo de borriquetas para formar andamios, bidones, cajas de materiales, bañeras, etc. – En los trabajos de cerramiento perimetral se hará uso de red vertical siempre que sea posible su instalación. En los casos en los que no se pueda instalar una protección colectiva, se hará uso de línea de vida con postes embebidos en forjados mediante cartuchos, anclajes en forjado superior/pilares o similar.

	<ul style="list-style-type: none"> - Cuando el cerramiento de fábrica de ladrillo se vaya a ejecutar desde el interior del edificio se instalará en toda la fachada una red tensa vertical o similar que evite la caída de los trabajadores al vacío. - Una vez terminado el cerramiento y antes de colocar la carpintería se deberá ocluir con red tensa vertical todas las ventanas y/o balcones de fachada. De esta manera se podrán realizar cualquier tipo de trabajo interior con total seguridad contra la caída en altura. - Las plataformas sobre borriquetas, en caso de usarse, tendrán la superficie horizontal y cuajada de tablones, evitando escalones y huecos que puedan originar tropiezos y caídas. - No se recomienda el uso de bidones, pilas de material, etc. para trabajos de demolición, para evitar los accidentes por trabajar sobre superficies inseguras. - Los andamios sobre borriquetas a utilizar tendrán siempre plataformas de trabajo de anchura no inferior a los 60 cm. (3 tablones trabados entre sí) y barandilla de protección de 90 cm. - Se prohíbe utilizar a modo de borriquetas para formar andamios, bidones, cajas de materiales, bañeras, etc.
Golpes/cortes con objetos y herramientas	<ul style="list-style-type: none"> - Se mantendrán el orden y la limpieza en los lugares de trabajo. - Antes de la utilización de cualquier máquina-herramienta, se comprobará que se encuentra en óptimas condiciones y con todos los mecanismos y protectores de seguridad, instalados en buen estado, para evitar accidentes. - La herramienta se almacenará en lugar previsto, con orden y limpieza
Contacto con sustancias nocivas o tóxicas	<ul style="list-style-type: none"> - Se recomienda el uso de guantes y gafas de protección para evitar alérgicas o abrasiones por contacto o salpicaduras de sustancias propias del mortero y hormigón, entre otros. - Se dispondrá de las fichas de los productos contaminantes y protocolo de actuación para cada caso.
Sobreesfuerzos	<ul style="list-style-type: none"> - Se utilizarán las herramientas y medios auxiliares adecuados para el transporte de cada tipo de material. Se adecuarán los esfuerzos al estado físico y a la condición del trabajador. - Como norma para levantar cargas se debe realizar mediante el esfuerzo de los músculos de las piernas, estando la carga durante el transporte lo más cerca del cuerpo posible. - No se manipularán nunca pesos superiores a 25 Kg, si es de forma continuada, y nunca más de 40 Kg. - Se evitarán posturas forzadas. Si no fuera evitable, se harán descansos.
Riesgo por contacto eléctrico	<ul style="list-style-type: none"> - Toda herramienta y maquinaria eléctrica, una vez finalizado su uso, se apagará y guardará en las zonas habilitadas para su almacenamiento.

Protecciones colectivas y señalización

- Balizamiento y señalización de la zona de actuación.
- Señalización de la ruta de evacuación.
- Instalación de barandillas homologadas para cubrir huecos en forjados y en cerramientos incompletos
- Carcasas o resguardos de las partes móviles de las máquinas
- Redes de protección de huecos

- En la fase de cerramiento de fachada, cuando éste se vaya a ejecutar desde el interior del edificio, se instalará en toda la fachada una red tensa vertical o similar que evite la caída de los trabajadores al vacío.

Equipos de protección individual

- Casco de seguridad contra impactos
- Protecciones auditivas
- Gafas de seguridad contra impactos.
- Ropa de trabajo
- Chaleco reflectante
- Guantes de protección frente agresiones mecánicas.
- Calzado de seguridad con puntera y plantilla metálica contra golpes y perforación.
- Mascarilla
- Gafas de seguridad
- Arnés de seguridad (en caso de realizar trabajos en altura).

5 Aplicación de mortero

Descripción

1. Aplicación de mortero protector, rendimiento 2 kg/m² y por capa. Incluida la aplicación de recibimiento de mortero con malla tex, previa a colocación de mortero. Mortero de aplicación manual monocomponente. Esta unidad Incluye:
 - Amasado.
 - Extendido de una primera capa, apretando el producto sobre el soporte humedecido.
 - Secado.
 - Extendido de una segunda capa con la misma consistencia que la primera.
 - Repasos y limpieza final.
2. Criterio de medición de proyecto: Superficie medida según documentación gráfica de Proyecto.
Criterio de medición de obra: Se medirá la superficie realmente ejecutada según especificaciones de Proyecto

Procedimiento

Aplicación de mortero para reparación del revestimiento fachada

- Previo a la aplicación del mortero se colocará malla estructural de fibra de vidrio antialcalina

Pasos siguientes a la aplicación de la malla

- Preparar la superficie

La superficie ha de estar estructuralmente sano y completamente curado. La superficie deberá de prepararse según la Guía para preparar superficies.

Humedezca la superficie con agua potable. La superficie debe de tener una condición de superficie saturada y seca sin agua estancada.

- Preparar la mezcla

Agregue el agua potable indicada en un recipiente para mezclar limpio. Gradualmente agregue el mortero, mientras lo va mezclando de manera continua a baja velocidad.

- Aplica una primera capa de mortero

Con una escoba de cerdas duras, aplica una pequeña cantidad del mortero mezclado sobre la superficie.

- Aplica las siguientes capas

Aplica el mortero en capas definidas en proyecto.

- Realizar el curado

Cura con un compuesto de curado que cumpla con las normas establecidas en el pliego del proyecto.

Estas operaciones de reparación con mortero se realizarán en altura, se ejecutará desde andamio, por lo que es de aplicación las medidas preventivas indicados en el apartado de "trabajos en altura"

Maquinaria y medios auxiliares empleados

- Herramientas manuales
- Andamios homologados móviles
- Escaleras manuales
- Cubos, paletas
- Hormigonera manual eléctrica
- Grupo electrógeno.

Relación de riesgos previsibles

- Caída de personas a distinto nivel
- Caída de personas al mismo nivel
- Caída de objetos por desplome o derrumbamiento
- Caída de objetos desprendidos
- Pisadas sobre objetos
- Choque contra objetos móviles
- Golpes y/o cortes por objetos o herramientas
- Sobreesfuerzos
- Contactos con sustancias cáusticas y/o corrosivas

Riesgos especiales

Los riesgos especiales según el anexo II del R. D. 1627/1997 son: R-2 (trabajos con riesgo a exposición a agentes químicos o biológicos).

Medidas preventivas

- Los operarios tendrán los equipos de protección individual correspondientes para la realización de las tareas. Se recomienda el uso de guantes y gafas de protección para evitar alérgicas o abrasiones por contacto o salpicaduras de sustancias propias del mortero.
- La zona de trabajo se mantendrá limpia y ordenada con el fin de evitar caídas del personal de obra con herramientas u objetos.

- En caso de usar escaleras, porque no sea posible utilizar una plataforma de trabajo, deberán ajustarse a la establecido en su normativa específica y adoptar las siguientes medidas:
- Si los pies están a más de 2m del suelo, utilizar cinturón de seguridad anclado a un punto sólido y resistente.
- Fijar el extremo superior de la escalera.
- Antes de cada uso, inspecciona el andamio para detectar posibles daños o defectos¹.
- Montaje correcto: Asegúrate de que el andamio haya sido instalado por una persona "competente" y que esté correctamente montado y fijado a una estructura resistente.
- Los trabajadores deben estar adecuadamente capacitados para el uso del andamio.
- Conocimiento de la capacidad de carga del andamio y nunca superar la misma.
- Realización de inspecciones periódicas: Es fundamental realizar inspecciones periódicas para garantizar la seguridad del andamio.
- Distancia entre la plataforma y la fachada: La separación entre la plataforma de trabajo y la fachada no puede ser mayor de 30 cm. La distancia entre plataforma y paramento de fachada debe ser tal que impida la caída de trabajadores por el posible hueco existente.
- Normativas de seguridad: Seguir las prescripciones de las normativas de seguridad en los movimientos de circulación por el andamiaje, y durante la ejecución de los trabajos.
- Información sobre el producto: Consultar la ficha de datos de seguridad del producto para conocer los riesgos, las advertencias y las medidas de seguridad relacionadas con el producto.
- Evitar trabajar en condiciones atmosféricas adversas.
- Se deben llevar los guantes puestos durante las operaciones en las que se manipulen los sacos de mortero.
- Se utilizarán las herramientas y medios auxiliares adecuados para el transporte de cada tipo de material. Se adecuarán los esfuerzos al estado físico y a la condición del trabajador.
- Como norma para levantar cargas se debe realizar mediante el esfuerzo de los músculos de las piernas, estando la carga durante el transporte lo más cerca del cuerpo posible.
- No se manipularán nunca pesos superiores a 25 Kg, si es de forma continuada, y nunca más de 40 Kg.
- Se evitarán posturas forzadas. Si no fuera evitable, se harán descansos.

Protecciones colectivas y señalización

- Balizamiento y señalización de la zona de actuación.
- Señalización de la ruta de evacuación.
- Carcasas o resguardos de las partes móviles de las máquinas
- Redes de protección de huecos

Equipos de protección individual

- Casco de seguridad contra impactos.
- Guantes de protección frente agresiones mecánicas.
- Guantes de protección frente agresiones corrosivas.
- Calzado de seguridad con puntera y plantilla metálica contra golpes y perforación.
- Ropa de trabajo de algodón.
- Faja lumbar contra esfuerzos dorso-lumbares.

6 Pintura

Descripción

La pintura es un fluido que se aplica sobre una superficie en capas delgadas por medios manuales. Cuando se seca, la pintura se convierte en una película sólida que recubre dicha superficie.

Entre los múltiples tipos de pinturas, pueden mencionarse a los barnices, los esmaltes, los selladores, los entonadores y las lacas. Su utilidad dependerá de la superficie en que se planea aplicar la pintura. Cabe destacar que cada pintura, a su vez, está compuesta por diversos productos, como pigmentos, disolventes, plastificantes y aglutinantes.

*Siempre que se realicen trabajos en altura serán de aplicación las medidas preventivas incluidas en el apartado "Trabajos especial-Trabajos en altura" contenido en este estudio.

Procedimiento

Aplicación manual de dos manos de pintura plástica ALTA CALIDAD, color blanco, acabado mate, textura lisa, la primera mano diluida con un 15 a 20% de agua y la siguiente diluida con un 5 a 10% de agua o sin diluir, (rendimiento: 0,1 l/m² cada mano); previa aplicación de una mano de imprimación acrílica, reguladora de la absorción, sobre paramento exterior de mortero de cemento.

Esta unidad. Incluye:

- Preparación
- limpieza y lijado previo del soporte.
- Preparación de la mezcla. Aplicación de una mano de fondo.
- Aplicación de dos manos de acabado. Criterio de medición de proyecto

Maquinaria y medios auxiliares empleados

- Herramientas manuales y eléctricas (rodillo, brocha, útiles de nivelación, etc.)
- Andamios (trabajos en altura)
- Escaleras, en caso de que no sea posible el uso de plataformas o andamios.
- Línea de vida/puntos de anclaje (en caso de realizar trabajos en altura y no ser posible la instalación de protecciones colectivas).

Relación de riesgos previsibles

- Caída de personas a distinto nivel.
- Caída de personas al mismo nivel.
- Cuerpos extraños en los ojos.
- Contacto con productos tóxicos o peligrosos.
- Contacto con la energía eléctrica.
- Sobreesfuerzos.
- Higiénicos originados por las pinturas y barnices.
- Incendios y explosiones.

Riesgos y medidas preventivas

Caídas de personas a distinto y mismo nivel

- Se tenderán cables de seguridad amarrados a los puntos fuertes, según planos, de los que amarrar el fiador del cinturón de seguridad en las situaciones de riesgo de caída desde altura.
- Los andamios para pintar tendrán una superficie de trabajo de una anchura mínima de 60 cm (tres tablonos trabados).

	<ul style="list-style-type: none"> - Se prohíbe la formación de andamios a base de tablón apoyado en los peldaños de dos escaleras de mano, tanto de los de apoyo libre como de las de tijera. - Se prohíbe la formación de andamios a base de bidones, pilas de materiales y asimilables, para evitar la realización de trabajos sobre superficies inseguras. - Se prohíbe la utilización de escaleras de mano en los balcones y terrazas, sin haber puesto previamente los medios de protección colectiva adecuados - La pintura de las cerchas de la obra se ejecutará desde superficies de trabajo adecuadas y con el fiador del cinturón de seguridad amarrado a un punto firme de la propia cercha. - Se tenderán redes horizontales, sujetas a puntos firmes de la estructura, según detalle de planos, bajo el tajo de pintura de cerchas como medio de protección frente al riesgo de caída de altura
Cuerpos extraños en los ojos	<ul style="list-style-type: none"> - El vertido de pigmento en el soporte (acuoso o disolvente) se realizará desde la menor altura posible, en evitación de salpicaduras y formación de atmósferas pulverulentas.
Contacto con productos tóxicos o peligrosos	<ul style="list-style-type: none"> - Las pinturas se almacenan en los lugares señalados en los planos con el título "Almacén de pinturas", manteniéndose siempre la ventilación por "tiro de aire", para evitar los riesgos de incendios y de intoxicaciones. - Se prohíbe almacenar pinturas susceptibles de emanar vapores inflamables con los recipientes mal o incompletamente cerrados, para evitar accidentes por generación de atmósferas tóxicas o explosivas - Se prohíbe permanecer en las estancias en las que se pinte con pinturas que contengan disolventes orgánicos o pigmentos tóxicos, sin el uso del equipo de protección individual correspondiente.
Sobreesfuerzos	<ul style="list-style-type: none"> - Los botes industriales de pinturas y disolventes se apilarán sobre tabloneros de reparto de carga en evitación de sobrecargas innecesarias.
Incendios y explosiones	<ul style="list-style-type: none"> - Se instalará un extintor de polvo químico seco al lado de la puerta de acceso de almacén de pinturas - Sobre la hoja de la puerta de acceso al almacén de pinturas se instalará una señal de "peligro de incendios" y otra de "prohibido fumar" - Se prohíbe realizar trabajos de soldadura y oxicorte en lugares próximos a los tajos en los que se empleen pinturas inflamables, para evitar el riesgo de explosión o de incendio
Higiénicos originados por las pinturas y barnices	<ul style="list-style-type: none"> - Se evitará la formación de atmósferas nocivas manteniéndose, siempre ventilado el local que se está pintando. - Se advertirá al personal encargado de manejar disolventes orgánicos de la necesidad de una profunda higiene personal antes de realizar cualquier tipo de ingesta.
Contacto con la energía eléctrica	<ul style="list-style-type: none"> - Las zonas de trabajo tendrán una iluminación mínima de 100 lux medidos a una altura sobre el pavimento en torno a 2m - La iluminación mediante portátiles se efectuará con portalámparas estancos con mango aislante provistos de rejilla protectora de la bombilla u alimentada a 24 V

- Se prohíbe la conexión de cables eléctricos a los cuadros de alimentación sin la utilización de las clavijas macho-hembra.
- Se prohíbe la conexión de aparatos de carga accionados eléctricamente (puentes grúa, por ejemplo) durante las operaciones de pintura de carriles (soportes, topes, etc.) en prevención de atrapamientos o caídas de altura.
- Se prohíbe realizar "pruebas de funcionamiento" de las instalaciones durante los trabajos de pintura de señalización.

Protecciones colectivas

- Mallazo metálico (huecos horizontales).
- Barandillas metálicas.
- Líneas de vida.
- Tapas de huecos de paso de instalaciones.
- Marquesinas de acceso.

Equipos de protección individual

- Casco de seguridad contra impactos.
- Guantes de PVC largos.
- Mascarilla con filtro específico (para atmósferas tóxicas por disolventes orgánicos).
- Gafas de seguridad (antipartículas y gotas).
- Calzado de seguridad.
- Chaleco reflectante
- Arnés de seguridad anclados a un punto de anclaje o línea de vida (siempre que se realicen trabajos en altura y haya instaladas protecciones colectivas).

3.

7 General. Transporte y acopio de materiales

Descripción y procedimiento

Transporte de materiales hacia y desde zona de actuación mediante camión de transporte
La zona de acopio estará ubicada de forma que sea accesible para la carga y descarga de camiones.

Maquinaria y medios auxiliares

- Camión de transporte.
- Carretilla manual

Identificación de riesgos

- Caída de personas a distinto nivel.
- Caída de personas al mismo nivel.
- Caída de cargas en suspensión*
- Pisadas sobre objetos.
- Golpes por objetos o herramientas.
- Atrapamiento por y entre objetos.

- Sobreesfuerzos.

Normas preventivas

Caída de personas a distinto nivel	<ul style="list-style-type: none"> – Delimitación de las zonas a diferente altura con vallas o barandillas.
Caída de personas al mismo nivel	<ul style="list-style-type: none"> – Mantener la atención en los desplazamientos, evitando distracciones y prisas que puedan provocar un accidente. – Se mantendrá el orden y limpieza en el tajo.
Pisadas sobre objetos	<ul style="list-style-type: none"> – Durante el desembalaje de los equipos/elementos de la obra, los desechos deben liberarse según se producen, apilándolos y separándolos de la zona de desembalaje para evitar caídas del personal al tropezar con ellos accidentalmente. – Se mantendrá el orden y limpieza en los recorridos internos de la obra.
Golpes por objetos o herramientas	<ul style="list-style-type: none"> – Las herramientas serán utilizadas por trabajadores especializados. – Contarán con CE correspondiente. – Se mantendrá una distancia de seguridad con los tajos en los que se esté empleando una herramienta.
Atrapamiento por y entre objetos	<ul style="list-style-type: none"> – Las operaciones de movimiento de tierras en general se tienen que realizar de acuerdo con los criterios definidos por el estudio geotécnico del proyecto, el proceso constructivo propuesto por el proyecto y el estado del terreno en función de las condiciones climatológicas. – La manipulación manual de objetos también puede originar atrapamientos a las personas. Se recomienda tener en cuenta las siguientes medidas: <ul style="list-style-type: none"> – Los objetos deben estar limpios y exentos de sustancias resbaladizas. – La forma y dimensiones de los objetos deben facilitar su manipulación. La base de apoyo de los objetos debe ser estable. – El personal debe estar adiestrado en la manipulación correcta de los objetos. – El nivel de iluminación debe ser el adecuado para cada puesto de trabajo. – Utilizar siempre que sea posible medios auxiliares en la manipulación manual de objetos.
Pisadas sobre objetos	<ul style="list-style-type: none"> – Mantener las zonas de circulación y las salidas convenientemente señalizadas y libres de obstáculos (cajas, herramientas...) respetando la anchura de los mismos para prevenir los golpes contra objetos y las caídas. – Mantener en todo momento el orden y la limpieza en los locales donde se realice cualquier tipo de tarea. Recoger toda la herramienta y el material al finalizar la jornada. Depositar las basuras y desperdicios en recipientes adecuados. – Eliminar con rapidez las basuras y los desperdicios generados colocándolos en recipientes adecuados. Cuando sea necesario, señalar la zona afectada para evitar el tránsito de personas hasta la definitiva limpieza del espacio afectado y/o retirada de los objetos existentes. Las operaciones de limpieza no deberán constituir una fuente de riesgo, realizándose a tal fin en los momentos, de la forma y con los medios más adecuados.

	<ul style="list-style-type: none"> - Si la iluminación es insuficiente, hacer uso de medios auxiliares y comunicar dicha situación para proceder a su corrección.
Sobreesfuerzos por posturas forzadas	<ul style="list-style-type: none"> - Si los elementos a transportar pesan más de 15 Kg. se deberá hacer uso de un medio auxiliar mecánico para el transporte de cargas. - Especial cuidado en el uso de la carretilla manual. Se deberá cumplir con las medidas preventivas que se incluyen en el capítulo "Medios Auxiliares" carretilla manual.

- Los acopios de tierras y áridos deben efectuarse siguiendo las siguientes normas:
 - No se deben acopiar tierras o áridos junto a excavaciones o desniveles que puedan dar lugar a deslizamientos y/o vertidos del propio material acopiado.
- En los acopios de tubos, elementos prefabricados y ferralla se observarán las siguientes normas de seguridad:
 - El acopio de tuberías o marcos se realizará de forma que quede asegurada su estabilidad, empleando para ello calzos preparados al efecto para los tubos. El transporte se realizará empleando útiles y medios auxiliares adecuados que impidan el deslizamiento y caída de los elementos transportados. Estos útiles se revisarán periódicamente, con el fin de garantizar su perfecto estado de empleo.
 - La ferralla se acopiará junto al tajo correspondiente solamente aquella que se va a utilizar en el día, evitando que haga contacto con suelo húmedo para paliar su posible oxidación y consiguiente disminución de resistencia.
- Los acopios de pintura y combustible se observarán las siguientes normas de seguridad:
 - Habrá de preverse un almacén cubierto y separado para los productos combustibles o tóxicos que hayan de emplearse en la obra. A estos almacenes no podrá accederse fumando ni podrán realizarse labores que generen calor intenso, como soldaduras. Si existan materiales que desprendan vapores nocivos, deberán vigilarse periódicamente los orificios de ventilación del recinto. Además, los trabajadores que accedan a estos recintos deberán disponer de filtros respiratorios.
 - Si los productos revisten toxicidad ecológica intensa, el punto de almacenamiento no se ubicará en vaguadas o terrenos extremadamente permeables para minimizar los efectos de un derrame ocasional.
 - Los almacenes estarán equipados con extintores adecuados al producto inflamable en cuestión en número suficiente y correctamente mantenidos. En cualquier caso, habrá de tenerse en cuenta la normativa respecto a sustancias tóxicas y peligrosas, en lo referente a la obligatoriedad de disponer de un consejero de seguridad en estos temas.

El acopio de estos elementos deberá hacerse de forma racional, minimizando los desplazamientos y evitando provocar obstáculos y peligros innecesarios a la circulación. Se ha incluido en el plano "Organización de obra" de este Estudio la localización de esta zona de acopio de material.

Protecciones colectivas

- Vallado y delimitación de la zona de acopio.
- Extintor en la zona de acopio.

Señalización y balizamiento

- Cartel de normas de seguridad en el acceso a la zona de acopio y prohibición de entrada a personal ajeno a la obra.

Equipos de Protección Individual

- Botas de trabajo
- Guantes contra el riesgo de corte.
- Ropa de trabajo.
- Chaleco reflectante.

8 General. Manejo manual de cargas

Descripción

Se entenderá por manipulación manual de cargas cualquier operación de transporte o sujeción de una carga por parte de uno o varios trabajadores, así como el levantamiento, la colocación, el empuje, la tracción o el desplazamiento, que por sus características o condiciones ergonómicas inadecuadas entrañe riesgos, particulares dorsolumbares, para los trabajadores.

Riesgos asociados a esta actividad

- Caídas a distinto nivel
- Caídas al mismo nivel
- Caída de objetos por manipulación
- Pisadas sobre objetos
- Golpes por objetos o herramientas
- Sobreesfuerzos

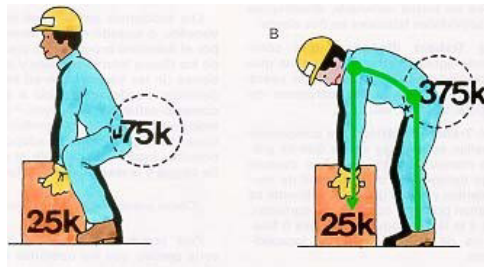
Medidas preventivas

Caídas a distinto nivel	– Siempre que durante la actividad se presente este riesgo, el operario deberá contar con la protección colectiva (líneas de vida) o individual (arnés fijado a un elemento de anclaje fuerte) correspondiente.
Caídas al mismo nivel	– Se mantendrá el orden y limpieza en la zona de trabajo.
Caída de objetos por manipulación	– No realizar movimientos bruscos durante la manipulación o transporte de cargas. – No manipular ni transportar materiales de pesos excesivos para la persona. – Antes de levantar la carga, hay que examinarla para detectar esquinas puntiagudas, suciedad, etc., y decidir, según su forma, peso y volumen, el mejor lugar para sujetarla.

	<ul style="list-style-type: none"> - Cuando el traslado de estos materiales se tiene que hacer utilizando elementos auxiliares como escaleras, andamios o similares, estos elementos tienen que ser utilizados de forma adecuada. - En el momento de iniciar el levantamiento de la carga, los pies han de estar separados a una distancia equivalente a la anchura de los hombros.
Pisadas sobre objetos	<ul style="list-style-type: none"> - Se limpiará la zona de trabajo lo antes posible. - Los restos, materiales o herramientas no se dejarán en la zona de trabajo donde puedan interrumpir el paso.
Golpes por objetos o herramientas	<ul style="list-style-type: none"> - Utilizar las herramientas únicamente para su uso específico. - Cuando sea necesario, los trabajadores tienen que disponer de instrucciones precisas sobre el uso de las herramientas y las medidas de seguridad asociadas. - Antes de utilizar una herramienta, hay que verificar su correcto estado. - Para llevar las herramientas hay que utilizar cajas o maletas portaherramientas, cartucheras fijadas a la cintura o sistemas similares. - El mantenimiento de las herramientas es fundamental para conservarlas en buen estado para su utilización. Hay que realizar inspecciones periódicas para mantenerlas en buen estado, limpias y afiladas, y con las articulaciones engrasadas. - Se mantendrá una distancia de seguridad alrededor de la herramienta que está siendo utilizada. - Uso de guantes de protección.
Sobreesfuerzos	<ul style="list-style-type: none"> - Se utilizarán las herramientas y medios auxiliares adecuados para el transporte de cada tipo de material. Se adecuarán los esfuerzos al estado físico y a la condición del trabajador. - Como norma para levantar cargas, se debe realizar mediante el esfuerzo de los músculos de las piernas, estando la carga durante el transporte lo más cerca del cuerpo posible. - No se manipularán nunca pesos superiores a 25 (veinticinco) Kg si es de forma continuada, y nunca más de 40 (cuarenta) Kg. Se evitarán posturas forzadas, si no fuera evitable se harán descansos.

Proceso para un correcto levantamiento de cargas


Para levantar una carga hay que aproximarse a ella. El centro de gravedad de la persona debe estar lo más próximo que sea posible y por encima del centro de gravedad de la carga.



El equilibrio imprescindible para levantar una carga correctamente, sólo se consigue si los pies están bien situados:

- Enmarcando la carga
- Ligeramente separados
- Ligeramente adelantado uno respecto del otro.

Para levantar una carga, el centro de gravedad del operario debe situarse siempre dentro del polígono de sustentación.

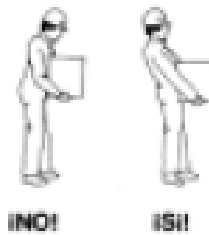


Técnica segura del levantamiento:

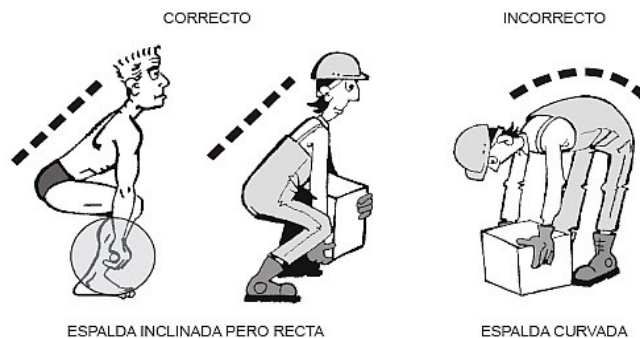
- Sitúe el peso cerca del cuerpo.
- Mantenga la espalda plana.
- No doble la espalda mientras levanta la carga.
- Se mantendrán libres de obstáculos y paquetes los espacios en los que se realiza la toma de cargas.
- Los recorridos, una vez cogida la carga, serán lo más cortos posibles.
- Nunca deben tomarse las cajas o paquetes estando en situación inestable o desequilibrada. - Conviene preparar la carga antes de cogerla.
- La carga se llevará de forma que no impida ver lo que tenemos delante de nosotros y que estorbe lo menos posible al andar natural.
- En el caso de levantamiento de un bidón o una caja, se conservará un pie separado hacia atrás, con el fin de poderse retirar rápidamente en caso de que la carga bascule.



- Para transportar una carga, ésta debe mantenerse pegada al cuerpo, sujetándola con los brazos extendidos, no flexionados.



- Use los músculos más fuertes, como son los de los brazos, piernas y muslos.
- Asir mal un objeto para levantarlo provoca una contracción involuntaria de los músculos de todo el cuerpo. Para sentir un objeto al cogerlo lo correcto es hacerlo con la palma de la mano y la base de los dedos. Para cumplir este principio y tratándose de objetos pesados, se puede, antes de asirlos, prepararlos sobre calzos para facilitar la tarea de meter las manos y situarlas correctamente. Las cargas deben levantarse manteniendo la columna vertebral recta y alineada.



En caso de tener que rotar el tronco, se descompondrá el movimiento en dos:

- Primero levantar la carga y luego girar todo el cuerpo moviendo los pies a base de pequeños movimientos.
- O bien, antes de elevar la carga, orientarse correctamente en la dirección de marcha que luego tomaremos, para no tener que girar el cuerpo.
- Utilizaremos los músculos de las piernas para dar el primer impulso a la carga que vamos a levantar. Para ello flexionaremos las piernas, doblando las rodillas, sin llegar a sentarnos en los talones, pues entonces resulta difícil levantarse (el muslo y la pantorrilla deben formar un ángulo de más de 90°)

El peso del cuerpo puede ser utilizado:


- Empujando para desplazar un móvil (carretilla, por ejemplo), con los brazos extendidos y bloqueados para que nuestro peso se transmita íntegro al móvil.
- Tirando de una caja o un bidón que se desea tumbar, para desequilibrarlo.



- Si el ángulo formado por la dirección de empuje y la diagonal es mayor de 90°, lo que conseguimos es hacer deslizar a la caja hacia adelante, pero nunca levantarla.



- Para depositar en un plano inferior algún objeto que se encuentre en un plano superior, aprovecharemos su peso y nos limitaremos a frenar su caída.
- Para levantar una carga que luego va a ser depositada sobre el hombro, deben encadenarse las operaciones, sin pararse, para aprovechar el impulso que hemos dado a la carga para despegarla del suelo.



- Las operaciones de manutención en las que intervengan varias personas deben excluir la improvisación, y a que una falsa maniobra de uno de los porteadores puede lesionar a varios. Debe designarse un jefe de equipo que dirigirá el trabajo y que deberá a tender a:
 - La evaluación del peso de la carga a levantar para determinar el número de porteadores precisos, el sentido del desplazamiento, el recorrido a cubrir y las dificultades que puedan surgir.
 - La determinación de las fases y movimientos de que se compondrá la maniobra.
 - La explicación a los porteadores de los detalles de la operación (ademanos a realizar, posición de los pies, posición de las manos, agarre, hombro a cargar, cómo pasar bajo la carga, etc.)

- La situación de los portadores en la posición de trabajo correcta, reparto de la carga entre las personas según su talla (los más bajos delante en el sentido de la marcha).
- El transporte se debe efectuar:
- Estando el porteador de detrás ligeramente desplazado del de delante, para facilitar la visibilidad de aquél.
- A contrapié, (con el paso desfasado), para evitar las sacudidas de la carga.
- Asegurando el mando de la maniobra; será una sola persona (el jefe de la operación), quién dé las órdenes preparatorias, de elevación y transporte.



Equipos de protección individual

- Casco de seguridad.
- Calzado de seguridad.
- Guantes de protección
- Chaleco reflectante.
- Arnés de seguridad (en caso de trabajos en altura).

9 Trabajos con riesgo especial. Trabajos en altura

Descripción

Se consideran trabajos en altura todos aquellos, sea cual sea la naturaleza, en los que el punto de operación está situado a una altura mínima sobre el suelo de 3,5 m y requieran movimientos o esfuerzos peligrosos para la estabilidad del trabajador.

Las medidas preventivas expuestas en esta ficha se aplican en todas las actividades evaluadas en fichas anteriores que impliquen trabajos en altura.

Posibles áreas afectadas

Antes del inicio de los trabajos, el trabajador designado como Recurso Preventivo deberá realizar una inspección visual del entorno de la zona en la que se realizarán dichos trabajos, con objeto de detectar posibles interferencias de las tareas a ejecutar.

En caso necesario, el Recurso Preventivo decidirá las medidas adicionales que deberán tomarse para evitar posibles riesgos generados por dichas tareas que puedan afectar a personas ajenas a las mismas (señalización, delimitación de la zona de trabajo, etc.).

En esta obra los trabajos en altura tendrán lugar durante el montaje y desmontaje de los equipos y conductos, en trabajos de albañilería en falsos techos y en la renovación del pavimento en la cubierta transitable. En esta última actividad se indica la instalación de una línea de vida en caso de no resultar posible la colocación de barandillas de protección ancladas al peto de la fachada.

Riesgos asociados

- Caída de personas y materiales.
- Vuelco / deslizamiento de los medios auxiliares empleados
- En el caso de uso de vehículos (camión con canastilla), además:
- Golpes y atropellos a terceras personas.
- Contacto eléctrico.

Medias de prevención y protección

Recomendaciones generales:

Siempre que se esté desarrollando un trabajo en altura (es decir, aquellos trabajos en los que el punto de operación esté situado a una altura mínima sobre el suelo de 3,5 m) se debe utilizar casco de protección para uso industrial. Además, se deberá acordonar y señalizar la zona situada bajo el emplazamiento del trabajo, así como sus inmediaciones (zona limítrofe) para evitar riesgo de golpe por caída de objetos sobre las personas.

Se deberá contar con emisoras, para garantizar la comunicación entre el personal que realiza el trabajo en altura y el que permanece en el suelo.

Siempre que sea posible, se deberá:

- Contar con protección perimetral. En esta obra
- Utilizar, por parte del trabajador, arnés de seguridad anclado a un punto fijo cuando no exista otra protección o cuando persista el riesgo de caída por falta de estabilidad de la plataforma de trabajo, escalera o andamio. (La longitud del elemento de unión entre el punto fijo de anclaje y el arnés debe ser inferior a la altura de caída existente).

Escaleras de mano:

Colocación:

- Las escaleras de mano se apoyarán en superficies planas y resistentes.
- En la base se dispondrán elementos antideslizantes (zapatitas).
- Las escaleras de mano simples se colocarán:
 - Formando un ángulo aproximado de 75 grados con la horizontal.
 - Con los largueros sobrepasando 1 metro el lugar de acceso.

Número de personas: Las escaleras de mano no se utilizarán por dos o más personas simultáneamente.

Condiciones de utilización:

- Podrán utilizarse siempre que la utilización de otros equipos de trabajo más seguros no esté justificada por el bajo nivel de riesgo y por las características de los emplazamientos que no se puedan modificar.
- Para trabajos en los que el punto de operación se encuentre a más de 3,5 metros de altura:
 - Es recomendable usar abrazaderas adecuadas en la parte superior de la escalera, siempre que sea posible.
 - Si se van a realizar movimientos peligrosos para la estabilidad del trabajador, hay que usar arnés de seguridad anclado a algún punto estable que no sea la propia escalera.

Utilización/Subida/Bajada:

- Limpiarse la suela de los zapatos de grasa, aceite o cualquier sustancia deslizante antes de subir, utilizando papel secante o similar.
- El ascenso, trabajo y descenso por una escalera de mano se hará con las manos libres, de frente a la escalera y agarrándose a los peldaños y no a los largueros.
- No se debe subir nunca por encima del quinto peldaño o 1 metro contado desde arriba (dejar cuatro peldaños libres por encima del apoyo de los pies).
- Mantener el cuerpo siempre dentro de los largueros de la escalera.
- No mover una escalera manual estando el trabajador sobre ella.
- No se debe trabajar desde una escalera simple de mano más que con herramientas que puedan ser fácilmente manipuladas con una sola mano.
- Las escaleras metálicas son conductoras de electricidad y no deben usarse cuando se trabaje con equipos eléctricos.

Conservación:

- Para evitar cualquier tipo de accidente que pueda causar una escalera de mano, es fundamental conservar su buen estado, para lo cual se revisarán periódicamente retirando las que están en mal estado.
- Evitar por todos los medios pintarlas o someterlas a tratamientos que impidan descubrir fácilmente sus defectos.

Andamios sobre ruedas

- Antes de su primera utilización se realizará un reconocimiento de cada uno de los elementos que lo componen.
- Se prohíbe subir a/ o realizar trabajos apoyados sobre las plataformas de andamios sobre ruedas sin haber instalado previamente los frenos antirrodamiento de las ruedas.
- Se prohíbe usar ladrillos, bidones, cajas, etc., para nivelar las borriquetas. Usar maderas como apoyo.
- La plataforma tendrá un ancho mínimo de 60 cm. (3 tablones de madera o 2 plataformas metálicas) si sólo se utiliza para sostener personas y no materiales, siendo de 80 cm. si se usa para ambos.
- No sobrecargar el andamio y distribuir las cargas uniformemente en la plataforma.

- Se prohíbe el uso de andamio de ruedas para trabajos a alturas superiores a 1,5 metros desde el suelo a la plataforma.

Antes del inicio de los trabajos, comprobar:

- La distancia entre la plataforma y la pared de trabajo es igual o menor de 25 cm. para evitar caídas de personas por el interior del andamio.
- Repartir los materiales sobre las plataformas, sin sobrecargarlas ni flexionarlas.
- Mantener siempre el estado de orden y limpieza en el andamio, así como en la zona inferior del mismo.
- No se permite saltar del andamio a las plataformas cercanas (o al revés)
- En trabajos con posible caída de materiales (como la elevación de materiales a la plataforma del andamio), no permitir que otras personas trabajen o circulen por debajo. Colocar protecciones, indicaciones, cintas, etc.

Camión con canastilla:

- Antes de su utilización se efectuará un riguroso reconocimiento de cada uno de los elementos que componen el camión, el brazo telescópico y la canastilla, para asegurarse de que está en buen estado, que tiene combustible suficiente y, siempre que sea posible, que los mandos funcionan correctamente.
- Todo el personal usuario deberá seguir las normas e instrucciones dadas por el fabricante. Especialmente la carga máxima admisible, que deberá estar señalizada en el vehículo.
- Emplazar el camión en lugar seguro y nivelado, utilizar los estabilizadores. En suelos blandos poner tabloncillos bajo los estabilizadores.
- No se permite el uso de la canastilla con falta de barandillas o con la cadena del acceso sin poner, con los dispositivos de seguridad anulados y/o sin utilizar los estabilizadores.
- Acotar la zona de trabajo, entendiéndose ésta como la que rodea al camión-grúa más toda la zona de recorrido del brazo telescópico, por medio de cintas o vallas.
- Subir y bajar sin dar golpes. Avisar a los compañeros de la zona de influencia antes de ponerla en marcha.
- Trabajar con los dos pies firmemente apoyados en la canastilla. No intentar alcanzar puntos alejados, en este caso mover la canastilla lo necesario.
- No se permite trabajar subido a las barandillas, subido a cajas o tablas ni usar borriquetas o escaleras sobre la canastilla.
- Distribuir las cargas en la canastilla, no sobrecargarla y para trasladarla en posición elevada moverla con la máxima precaución. No atar la canastilla a la estructura o elemento sobre el que se esté trabajando.
- Mantener la tapa del cuadro de mandos cerrada y no manipular en su interior, sólo manipular los mandos.
- No permitir trabajar a terceras personas cerca de la canastilla; en los desplazamientos vigilar a los peatones y señalar oportunamente.
- Asegurarse de que dispone de espacio suficiente para trabajar.
- El personal que maniobra la canastilla debe estar adiestrado a su uso y permanecer junto a los mandos todo el tiempo que duren las operaciones.
- Avisar al mando inmediatamente si hay cualquier anomalía.

Arneses y sistemas anticaídas:

Existen tres elementos esenciales a considerar en la composición de un sistema anticaídas:

- Arnés de seguridad.
- Dispositivos de unión.
- Anclajes.

Arnés de seguridad

- Los arneses de seguridad (EN 361) y sistemas anticaídas asociados han de ser usados en varias ocasiones (por ejemplo, en la reparación del pavimento exterior de la cubierta.), bien como protección complementaria, o bien como equipo de protección único.
- El arnés siempre se debe ajustar a las características físicas de la persona que lo use, con independencia del tiempo de utilización.
- El arnés debe ajustarse al trabajador de tal manera que permita la libertad de movimientos.
- La línea de vida deberá anclarse al arnés SIEMPRE en alguno de los mosquetones dorsales o pectorales, NUNCA en los laterales.
- La línea de vida se debe fijar en un punto de anclaje superior y debe estar equipada, con un tope final de forma que el dispositivo anticaída NO se salga involuntariamente de la línea de anclaje.
- Si el dispositivo anticaída deslizante posee un bloqueo manual, el extremo inferior de la línea debe asegurarse mediante un terminal inferior manufacturado fijo o mediante un lastre, para facilitar el funcionamiento.

Dispositivos de unión

- No exponer las cuerdas cintas y arneses a los efectos nocivos de los procesos de soldadura, del sol, del polvo ni de otros agentes agresivos innecesariamente.

Recomendaciones generales

- Se debe usar permanentemente el equipo de protección durante todo el tiempo que dure el trabajo a realizar.
- Se han de evitar desgastes del equipo y en particular:
 - Contactos y frotamientos con aristas o superficies rugosas.
 - Contactos con superficies calientes, corrosivas o susceptibles de engrasar los mecanismos.
- Señalizar en el equipo cualquier anomalía, no volviendo a utilizar ningún equipo que haya soportado una caída. Los arneses que hayan soportado una caída deberán ser destruidos. El anticaídas, en este caso, será sometido a una revisión exhaustiva.
- Todos los elementos de cada equipo deberán utilizarse, en cada ocasión, por una única persona, en ningún caso se deberán compartir elementos durante la realización de los trabajos.
- Después de su uso, secar el equipo si es necesario y guardarlo protegido de la humedad, luz y posibles agresivos.

Situaciones en que se recomienda su uso:

- Siempre que no se elimine en su totalidad el riesgo de caída a distinto nivel mediante la colocación de protecciones colectivas.
- Durante el montaje e instalación de protecciones colectivas.

Equipo de anclaje:

Cables y eslingas

Deben llevar indicado el valor de su carga máxima en lugar bien visible. En caso contrario, no se utilizarán.

Se recomienda usar eslingas planas de banda textil, en lugar de cables de acero, siempre que esta sustitución sea posible.

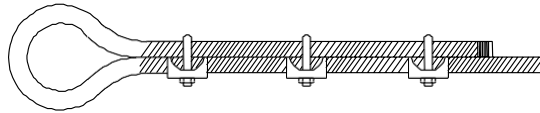
Estas eslingas deben llevar una etiqueta en la que conste:

- Material del que está fabricado.
- Carga máxima de utilización.
- Nombre del fabricante.

- Fecha de fabricación.

Toda eslinga que se ensucie o impregne de cualquier producto durante su uso, deberá lavarse inmediatamente con agua fría.

Las gazas en los cables de acero que se ejecuten con perrillos deben disponerse de forma que la cogida se realice con 3 perrillos al menos y dirigidos todos hacia el mismo lado.



Desechar y destruir los cables que estén en mal estado, alargamiento anormal, hilos rotos, cocas, óxido, etc., en un 10% del mismo.

Desechar y destruir las eslingas de Nylon que no tengan marcada la carga de trabajo o estén muy desgastadas, cortadas, etc.

Sistema retráctil:

- Antes de la utilización del sistema retráctil, verificar que se ha sometido a revisión.
- Se recuerda en la utilización del sistema retráctil que el peso máximo que soporta es de 100 kilos.

Puntos de Anclaje

Los puntos de anclaje en los que se asegura la línea de vida deben:

- Ser capaces de mantener el peso del trabajador y la fuerza adicional generada en el supuesto de caída.
- Reducir la caída libre a la distancia más corta posible.
- Estar situados por encima o en frente del trabajador y separados del soporte principal.
- Sustener la línea de vida de forma segura hasta que se tenga que quitar.
- Debe comprobarse siempre la solidez de los anclajes, debiendo ser su resistencia en carga superior a 5000 kg.
- Colocar protectores en todos los bordes afilados, de tal manera que no deterioren la cuerda.
- No utilizar como anclaje tuberías, antenas y conductos o cables eléctricos.
- Los peldaños de la escalera, barandillas o pasamanos no son aceptables como anclaje. Usar un punto de anclaje que no tenga obstáculos debajo, sobre los cuales podría golpearse en caso de sufrir una caída.

Líneas de vida

La adopción de sistemas de línea de vida y arnés de seguridad frente a los riesgos de caída de altura únicamente se adoptarán cuando se haya justificado debidamente la improcedencia o incapacidad de adopción de protecciones colectivas. El contratista deberá presentar esta justificación al Coordinador de seguridad y salud. El sistema auxiliar de línea de vida o puntos de anclaje para la utilización de arnés de seguridad frente al riesgo de caída de altura deberá estar definido y calculado en un proyecto técnico. Este proyecto técnico concretará:

- La descripción y los cálculos justificativos del sistema.
- El procedimiento de montaje y desmontaje.
- Las normas de utilización.
- El montaje será realizado bajo la supervisión de un técnico competente que emitirá un certificado de montaje del mismo. El certificado de montaje deberá ser presentado al Coordinador de seguridad y salud de forma previa a la utilización del sistema.
- La línea de vida deberá instalarse, siempre que resulte posible, por encima del centro de gravedad del trabajador.

- Las líneas de vida se instalarán preferentemente en horizontal. En caso de ser necesaria la instalación con pendiente, el elemento que deslice sobre la línea de vida deberá estar provisto de un dispositivo de bloqueo automático.
- Todos los elementos que componen las líneas de vida instaladas en obra, así como el sistema de línea de vida en su conjunto contarán con un cálculo llevado a cabo por un técnico capacitado para ello.

Previo a la utilización de la línea de vida un técnico responsable certificará su correcto montaje. Cuando los equipos utilizados para la instalación no estén cubiertos por los requisitos establecidos en las Normas EN 354, EN 355 y EN 360, se realizarán ensayos sobre los mismos. A la hora de planificar el montaje de una línea de vida se considerarán para su dimensionamiento y montaje las siguientes exigencias:

- Para el cálculo de las cargas que actuarán sobre la línea de vida se tendrá en cuenta el número de trabajadores que utilizarán dicha protección simultáneamente, debiendo de considerarse que la línea de vida no será utilizada por más de dos personas simultáneamente.
- Para el cálculo se tendrá en cuenta la energía que la línea de vida soportará en función del desplazamiento o altura de caída que experimente el trabajador hasta su completa sujeción, considerando en este desplazamiento la deformación que experimente la línea de vida.
- Para evitar daños a los trabajadores, la energía que soportará el cuerpo de cada trabajador no será nunca superior a los 600 Julios, por lo que se tendrá en cuenta la instalación de elementos absorbedores de energía.
- La instalación de las líneas de vida será horizontal o formando un ángulo máximo de 15 grados, dicha situación ha de ser tenida en cuenta para el cálculo de los anclajes de la línea de vida.
- Para la ubicación de la línea de vida se dispondrá siempre que resulte posible por encima del trabajador.

En el caso de utilizar elementos auxiliares tales como enrolladores o cuerdas auxiliares se ha de tener en cuenta la longitud total del elemento para el cálculo de la energía de caída. En todo caso la energía de caída será inferior a la que el trabajador pueda admitir. Por otra parte, se comprobará que la longitud de los elementos de amarre no permita que el trabajador golpee con otros elementos o supere la altura con respecto del suelo durante la caída.

Cuidado e inspección de los equipos

Los equipos defectuosos deben ser reemplazados inmediatamente. Antes de su utilización se debe:

- Inspeccionar todo el equipo de protección contra caídas.
- Verificar el estado de las cintas y costuras, así como el buen funcionamiento de las hebillas de cierre.
- Cualquier equipo que haya sufrido el impacto de una caída debe ser destruido.
- Revisar si las cuerdas tienen algún desgaste, fibras rotas, costuras sueltas o si están descoloridas. En este caso, deberán ser eliminadas.
- Los mosquetones y ganchos deben poder abrirse y cerrarse sin ningún problema.
- Revisar que no haya daños causados por fuego, ácidos u otros corrosivos.

Disposiciones específicas sobre la utilización de las técnicas de acceso y de posicionamiento mediante cuerdas.

La utilización de las técnicas de acceso y de posicionamiento mediante cuerdas cumplirá las siguientes condiciones:

- El sistema constará como mínimo de dos cuerdas con sujeción independiente, una como medio de acceso, de descenso y de apoyo (cuerda de trabajo) y la otra como medio de emergencia (cuerda de seguridad).
- Se facilitará a los trabajadores unos arneses adecuados, que deberán utilizar y conectar a la cuerda de seguridad.
- La cuerda de trabajo estará equipada con un mecanismo seguro de ascenso y descenso y dispondrá de un sistema de bloqueo automático con el fin de impedir la caída en caso de que el usuario pierda el

control de su movimiento. La cuerda de seguridad estará equipada con un dispositivo móvil contra caídas que siga los desplazamientos del trabajador.

- Las herramientas y demás accesorios que deba utilizar el trabajador deberán estar sujetos al arnés o al asiento del trabajador o sujetos por otros medios adecuados.
- El trabajo deberá planificarse y supervisarse correctamente, de manera que, en caso de emergencia, se pueda socorrer inmediatamente al trabajador.
- Los trabajadores afectados deberán disponer de una formación adecuada y específica para las operaciones previstas, destinada, en particular, a:
- Las normas sobre el cuidado, mantenimiento y verificación del equipo de trabajo y de seguridad.
- Las técnicas para la progresión mediante cuerdas y sobre estructuras.
- Los sistemas de sujeción.
- Los sistemas anticaídas.
- Las técnicas de salvamento de personas accidentadas en suspensión.
- Las medidas de seguridad ante condiciones meteorológicas que puedan afectar a la seguridad.
- Las técnicas seguras de manipulación de cargas en altura.

10 Trabajos con riesgo especial. Movimiento de cargas suspendidas

Descripción

Las operaciones de manipulación de cargas pesadas se realizarán siempre bajo la vigilancia, control y supervisión de una persona competente.

Se decide realizar un análisis particular de las medidas preventivas a tener en cuenta para todos los izados de cargas con medios mecánicos que se realicen en la obra. Asimismo, se establecerán diferentes condiciones en relación a la viabilidad de los medios mecánicos a emplear.

Como punto de partida, los camiones autocargantes sólo se emplearán para carga y descarga, en cumplimiento del R.D. 837/03. Únicamente se podrán emplear para colocar cargas en el espacio equipos de elevación de cargas si existe un manual del fabricante que autorice ese uso y cumplen el R.D. 837/03.

Maquinaria y medios auxiliares

- Camión grúa.
- Accesorios y aparejos de elevación.

Identificación de riesgos especiales

Durante las tareas de izado de cargas con medios mecánicos estará siempre presente un recurso preventivo que vigile el cumplimiento de las medidas preventivas y compruebe su eficacia, además del jefe de maniobras que supervise y dirija las operaciones de izado de cargas.

Medidas preventivas

Ante estos trabajos, el Plan de Seguridad y Salud laboral de la obra desarrollará de los trabajos descritos anteriormente, al menos, los siguientes aspectos:

- Las eslingas, cadenas, cables, pinzas y todos los elementos, útiles y accesorios de izado que se empleen deberán ser los adecuados dependiendo de la carga y tipología de las piezas que se vayan a levantar. Todas las cargas serán izadas desde puntos específicamente habilitados para ello por su fabricante, de modo que se garantice en todo momento su estabilidad durante el proceso de izado.

- Los materiales y elementos estructurales se apilarán en lugares preseñalados, debiendo quedar libres de obstáculos las zonas de trabajo y paso del personal, con el fin de evitar accidentes por interferencias.
- Las áreas sobre las que exista riesgo de caída de herramientas o materiales se acotarán debidamente y el paso a través de ellas quedará prohibido.
- Todos los elementos y accesorios de izado (eslingas, cadenas, ganchos con pestillo de seguridad...) serán objeto de revisión diaria mediante la que se garanticen adecuadas condiciones de conservación y mantenimiento. Estas revisiones se justificarán de forma documental y se registrarán debidamente.
- En todo caso, los accesorios de elevación deberán seleccionarse en función de las cargas, puntos de presión, dispositivo de enganche y la modalidad y la configuración del amarre.
- En ningún caso se rebasará la capacidad máxima de carga del equipo mediante el que se desarrollen los trabajos de izado de cargas.
- Las maniobras de izado de cargas serán supervisadas y dirigidas por un jefe de maniobras previamente designado. Tanto el jefe de maniobras como el personal encargado de las labores de estrobo y de señalización dispondrán de una formación adecuada y suficiente para los trabajos a desempeñar.
- Las diferentes piezas contarán con los elementos auxiliares apropiados de transporte y unión, a fin de que sean mínimos los riesgos de montaje.
- Durante el proceso de izado ningún trabajador quedará situado ocasionalmente debajo de la carga, ni en su radio de acción (zona de influencia).
- No se pasarán las cargas suspendidas sobre otros puestos de trabajo. Para ello, se acotarán debidamente las zonas de batido de cargas de manera que no haya presencia en la misma de trabajadores no autorizados.
- Los ganchos irán provistos de pestillos de seguridad.
- Se verificará la correcta colocación y fijación de los ganchos u otros accesorios de izado a la carga a suspender. Si la carga estuviese izada en condiciones inseguras, se deberá parar el proceso, se descenderá la carga al suelo y se procederá a su correcto enganche para poder continuar con la operación en condiciones seguras.
- Si en la revisión previa al izado de la carga se detectase que el muelle recuperador de algún gancho de seguridad no funciona correctamente, se le comunicará de inmediato al responsable, parando éste los trabajos hasta que no se sustituyan los útiles afectados por otros que funcionen correctamente.
- En el izado de cargas, se colocarán los pestillos de seguridad hacia fuera, de este modo el alma de cada gancho serán los elementos que soporten la tensión que la carga les transmitirá al ser izada y no sean los pestillos los que soporten dicha tensión.
- El punto de anclaje se seleccionará correctamente y no se elegirán puntos sueltos o puntos que no formen parte del elemento a elevar.
- Antes de la utilización de cualquier máquina-herramienta, se comprobará que se encuentra en óptimas condiciones y con todos los mecanismos y protectores de seguridad, instalados en buen estado, para evitar accidentes.
- Todos los equipos y accesorios de izado estarán debidamente certificados y se emplearán conforme a las instrucciones de uso de su fabricante, siempre por personal debidamente formado y autorizado.
- El responsable del izado de cargas deberá ver en todo momento la carga, y si no fuera posible, las maniobras serán realizadas con un guía destinado a ese trabajo.
- No se transportarán cargas por encima de los trabajadores.
- No se guiarán las cargas con la mano cuando estas estén izadas. Para su dirección se emplearán cabos de gobierno.
- En las zonas de acopios, se instalarán señales de riesgo de cargas en suspensión, y en todas las zonas de izado de cargas, ya sea en acopios o en tajos, se dispondrá de una señalización e iluminación necesarias para la correcta ejecución de los trabajos. Ante nieblas densas se paralizarán los trabajos de izado de cargas.
- Ante la existencia de trabajos de izado de cargas en presencia de líneas eléctricas deberá atenderse a lo analizado en el Tratamiento de los servicios afectados del Estudio, teniendo presente que todo parte del estudio de gálibos que debe desarrollar la empresa contratista en su Plan de Seguridad y Salud.

- En zonas de acopios de materiales, se instalarán barandillas de protección en los pasillos habilitados para los trabajadores, con el fin de separarlos de los equipos de izado de cargas.

Protecciones colectivas

- Las propias protecciones de la maquinaria

Señalización y balizamiento

- Señalización informativa de aviso de cargas suspendidas.
- Señalización y balizamiento de las zonas de exclusión.

Equipos de protección individual

- Guantes de seguridad.
- Calzado de seguridad.
- Casco protector de la cabeza
- chaleco reflectante.

APÉNDICE 2: FICHAS RIESGOS Y MEDIDAS PREVENTIVAS LOS MEDIOS AUXILIARES

ESTUDIO BÁSICO DE SEGURIDAD Y SALUD PO 36.24
"ADECUACIÓN DE LA FACHADA DEL FARO DE SA CREU"

Autor: Dña. Cristina Cobalea Medina

Ingeniero Industrial- N° Col: 980

1 Andamios tubulares

Descripción

Equipo de trabajo formado por una estructura provisional móvil, que sirve para el sostén de una plataforma de trabajo, por lo que se facilita así la ejecución de trabajos en lugares de difícil acceso.

Riesgos y medidas preventivas

Caída de personas a distinto y mismo nivel	<ul style="list-style-type: none"> - La anchura mínima de las pasarelas o plataformas de trabajo será de 0,6 m, debiendo estar delimitadas perimetralmente por barandillas colocadas a 0,9 m. de altura, rodapiés y listón intermedio. - Las pasarelas o plataformas se sujetarán a los tubos o perfiles metálicos mediante abrazaderas o piezas similares adecuadas, que impidan el basculamiento y hagan sujeción segura. - El acceso entre plataformas de trabajo se realizará a través de escaleras auxiliares de acceso, nunca trepando por el exterior del andamio. - Las plataformas de trabajo serán de superficie antideslizante. - Las plataformas de trabajo se limitarán delantera, lateral y posteriormente, por un rodapié de 15 cm. - El personal que trabaje sobre andamios metálicos tubulares en alturas superiores a los 2 m. usará arnés de seguridad fijado a un elemento paracaídas o punto fijo de anclaje. - Se prohíbe trabajar sobre plataformas dispuestas sobre la coronación de andamios tubulares, si antes no se han cercado con barandillas sólidas de 90 cm. de altura formadas por pasamanos, barra intermedia y rodapié. - Para el ascenso y descenso seguro a la plataforma del andamio en todos sus posibles niveles, se instalarán escaleras incorporadas al propio andamio, como elemento complementario de las mismas, mediante la utilización de plataformas con trampilla.
<p>Pisada de objetos</p> <p>Caída de objetos por manipulación.</p> <p>Caída de objetos desprendidos por desplome o derrumbamiento</p>	<ul style="list-style-type: none"> - Los tornillos de las mordazas se apretarán por igual, realizándose una inspección del tramo ejecutado antes de iniciar el siguiente en prevención de los riesgos por la existencia de tornillos flojos, o de falta de alguno de ellos. - No se tirarán escombros u otros materiales desde los andamios directamente, sino que se descargarán hacia la planta más próxima de forma ordenada con el fin de que sean retiradas posteriormente mediante tuberías de descarga, contenedores, etc. - Las plataformas de trabajo tendrán un mínimo de 60 cm. de anchura, cuando el uso del andamio no exija el almacenamiento de materiales. - En trabajos de albañilería, donde se requiere almacenamiento de materiales, las plataformas de trabajo tendrán una anchura mínima de 1,00 metro. - Se prohíbe, como regla general, trabajar en la vertical bajo los andamios, al unísono con los trabajos que en estos se ejecutan. - Se señalarán y protegerán las zonas próximas a la vertical de los andamios para evitar accidentes producidos por la caída de objetos. - Las plataformas de apoyo de los tornillos sin fin (husillos de nivelación) de base de los andamios tubulares dispuestos sobre tabloncillos de reparto, se clavarán a éstos con los clavos de acero, hincados a fondo y sin doblar.

Sobreesfuerzos	<ul style="list-style-type: none"> Las dimensiones de las diversas piezas y elementos auxiliares serán los suficientes para soportar las cargas de trabajo a las que, por su función y destino vayan a estar sometidos.
Choques, Golpes/Cortes contra/por objetos o herramientas	<ul style="list-style-type: none"> Se vigilará el apretado uniforme de las mordazas, de forma que no quede ningún tornillo flojo. El montaje, desmontaje y modificaciones importantes serán efectuados por profesionales debidamente cualificados.
Atrapamiento por vuelco	<ul style="list-style-type: none"> Todos los módulos de los andamios, sin excepción alguna, deberán llevar sus crucetas. Los apoyos de los andamios se realizarán sobre bases sólidas y resistentes, y de forma que estos queden completamente verticales. Se dispondrán suficiente número de puntos de anclajes, para lograr la estabilidad y seguridad del conjunto. Los anclajes o arrostramientos de los andamios o fachadas o, en su caso, al suelo, deben realizarse, como mínimo, cada vez que la altura del andamio sea un múltiplo de 4 veces la anchura de su base. Las plataformas de trabajo se inmovilizarán mediante las abrazaderas y pasadores clavados a los tablones. Los módulos de base de los andamios tubulares se apoyarán sobre tablones de reparto de cargas (tacos de madera o durmientes) en cualquier caso (tanto si es apoyo directo sobre el terreno como si es sobre soleras o aceras).

Dimensiones

- La altura mínima libre de circulación entre plataformas y travesaños debe ser superior a 1,75 metros.
- La altura mínima libre entre dos niveles de plataforma debe ser 1,90 metros.
- La anchura mínima de circulación en cualquier punto no debe ser inferior a 500 mm.

Equipos de protección individual

- Casco polietileno.
- Botas de seguridad (según casos).
- Calzado antideslizante (según casos).
- Cinturón de seguridad clases A o C (según casos).
- Ropa de trabajo.
- Trajes para ambientes lluviosos
- Arnés de seguridad y línea de vida (durante los trabajos de montaje y desmontaje de la plataforma)

2 Bateas, paletas, cubo de hormigonado y plataformas para cargas unitarias

Descripción

- Bandeja de Carga:** Es un dispositivo móvil, provisto o no de superestructura, sobre cuyo piso puede ser reunida una cierta cantidad de mercancías para constituir una unidad de carga con vista a facilitar su manipulación, transporte o almacenamiento por medio de aparatos mecánicos.

- **Paletas de madera:** Es una bandeja de carga constituida esencialmente por dos pisos unidos entre sí por largueros o dados, o por un piso apoyado sobre pies o soportes y cuya altura está reducida al mínimo compatible para su manipulación con horquillas metálicas o transpaletas
- **Cubilote:** Es un recipiente metálico, de capacidad variable, provisto de una trampilla, de apertura manual, en su parte inferior para descarga del material transportado, generalmente hormigón

Riesgos y medidas preventivas

Caída, desplome de objetos	<ul style="list-style-type: none"> - Las paletas deberían llevar la marca del fabricante y la carga nominal de utilización, expresada en Kilogramos, en caracteres negros. - No se deberían reutilizar las paletas de tipo perdido, debiéndose marcar con letrero alusivo en caracteres negros y desecharse después de utilizadas a fin de evitar posibles errores. - La carga se sujetará convenientemente a la paleta por medio de zunchado o empacado. - Para la elevación o transporte de piezas sueltas tales como ladrillos, baldosas, tejas, inodoros, etc. dispuestos sobre una paleta o bandeja de carga y de aquellas cargas paletizadas cuya estabilidad no esté garantizada, se debería disponer en obra de un cerco o armazón metálico adaptable a la misma de forma automática al procederse a la citada operación. - Los materiales a granel envasados en sacos que se eleven o transporten sobre paletas, igualmente deberán sujetarse convenientemente a las mismas o adoptar la solución indicada anteriormente. - Los materiales transportados no deberían sobrepasar el borde superior de la batea o contenedor utilizado.
Sobrecarga de uso	<ul style="list-style-type: none"> - La carga paletizada debería reunir las siguientes condiciones: - La carga no rebasará las condiciones y perímetro de la paleta (800 x 1.200 mm.). - La altura máxima de la paleta con la carga debería ser de 1.000 mm. - El peso bruto de la paleta y la carga no debería exceder de 700 kgs. - Cuando la sujeción se lleve a cabo mediante el empacado de la unidad de carga con polivinilo u otro material, se deberá tener en cuenta la posible rotura del mismo por las aristas de los materiales transportados, el trato duro a que están expuestos en las obras, así como los esfuerzos a que pueden estar sometidos durante la elevación o transporte dentro de las mismas, debiéndose proceder en tales casos a garantizar la estabilidad de la carga mediante un zunchado adicional.
Rotura por uso o mal mantenimiento	<ul style="list-style-type: none"> - La sujeción del material se podrá llevar a cabo con flejes de acero que deberán cumplir la norma UNE 49-801, o bien de otro material igualmente resistente. - El número de flejes vendrá determinado por las dimensiones de las piezas o materiales transportados y para que quede garantizado en cualquier caso la estabilidad de los mismos. - Después de la utilización de las bateas, jaulas, plataformas, paletas y contenedores se deberían inspeccionar para detectar posibles deterioros en los mismos y proceder en consecuencia antes de su reutilización. - En las bateas, jaulas o plataformas metálicas deberá tenerse en cuenta la posible corrosión de los elementos que la forman, tomándose las medidas oportunas.

Vuelco del
objeto de carga
unitaria

- Se prohibirá la elevación de cargas paletizadas cuya estabilidad no esté debidamente garantizada. En caso de no disponer en obra de un cerco o armazón metálico adaptable a la paleta, se deberán trasvasar los materiales a una paleta caja o contenedor o a otro medio adecuado para proceder a su elevación o transporte
- Cuando las aristas vivas de los materiales transportados puedan dañar los medios de sujeción poniendo en peligro la estabilidad de los mismos, se deberían interponer cantoneras que contrarresten dicho efecto.
- Cuando se eleven o transporten viguetas, tablonas, etc. sobre horquillas metálicas (elevadores de vigas) la longitud de las viguetas debería sobrepasar ampliamente las patillas sobre las que se apoyan y, asimismo, se atarán teniéndose en cuenta, además, el posible deslizamiento total o parcial de la carga ante una eventual inclinación del elevador.

Equipos de protección individual (EPI)

- Casco de seguridad.
- Calzado de seguridad.
- Guantes de seguridad.
- Ropa de trabajo.

3 Eslingas, cables y ganchos

Descripción

Medios auxiliares necesarios para la elevación y sustentación de cargas por medios mecánicos.

Relación de riesgos

- Caídas de objetos por desplome o derrumbamiento.

Riesgos y medidas preventivas

- No se debe superar nunca la carga máxima de los elementos. Si se desconoce, comenzar siempre el izado de manera lenta, manteniendo la carga cercana al suelo durante unos instantes antes de continuar el izado. Informarse lo antes posible de la carga máxima, o sustituir los elementos por otros que ofrezcan esa garantía.
- Para estar del lado de la seguridad, debemos emplear un coeficiente de seguridad de 6 para el empleo de cables. (Ejemplo: para una carga máxima del cable de 6000 Kg., el peso máximo a elevar es de 1000 Kg.).
- No emplear elementos que se vean viejos o deteriorados como ganchos torcidos o rectificadas, braga de tela deshilachada, cables pelados, etc.
- Los ganchos empleados en esta obra deben contar con pestillo de seguridad.
- Debe revisarse estos elementos frecuentemente y siempre antes de su uso.
- Se deben desechar cables o ganchos oxidados.
- En la ejecución de la gaza de la eslinga con perrillos debe hacerse teniendo en cuenta lo siguiente:
- Todos los perrillos deben amarrarse por el mismo lado del cable, estando colocadas las roscas por el lado del cable largo.
- Nunca debe hacerse trabajar una eslinga con un ángulo mayor de 90°.

- Para confeccionar eslingas deben emplearse cables muy flexibles, por ello no deben emplearse cables con alma metálica, sino aquellos que tienen alma de fibra. Los que tienen alma metálica pueden romperse por la flexión a la que se les sometería.
- Nunca deben emplearse redondos de ferralla para sustituir a las eslingas.
- Debe tenerse cuidado de que la eslinga quede bien asentada en la parte baja del gancho.
- No deben cruzarse eslingas unas sobre otras, porque podría producirse la rotura de la queda aprisionada.
- Se debe prestar especial atención a los puntos de agarre de la carga.
- Si la carga no tiene puntos de agarre habrá que embragarla. En este caso se debe tener especial cuidado de que las aristas vivas no dañen la eslinga. Para ello, una medida útil puede ser cubrir la arista con paños, plásticos, etc.

Equipos de protección individual (EPIs)

- Botas de seguridad.
- Casco de protección frente a riesgos mecánicos.
- Chaleco reflectante y ropa de alta visibilidad.
- Guantes de protección.

4 Carretilla de mano

Descripción

Equipo de trabajo consistente en un recipiente de forma prismática al que se le ha colocado una rueda en su parte anterior y mangos en la posterior. Se emplea para el transporte de materiales.

Relación de riesgos

- Golpes contra objetos inmóviles.
- Sobreesfuerzos.

Medidas preventivas

- Utilizar ruedas de goma.
- Es necesario que el usuario de la carretilla de mano la conduzca a una velocidad adecuada.
- Deben evitarse o minimizarse las posturas forzadas y los sobreesfuerzos durante el trabajo.
- Prohibir el transporte de personas.
- No sobrecargar la carretilla
- Distribuir homogéneamente la carga y, si fuese necesario, atarla correctamente.
- Dejar un margen de seguridad en la carga de materiales líquidos en la carretilla para evitar vertidos.
- Velar por que la rueda neumática disponga en todos los casos de la presión de aire adecuada.

Equipos de protección individual (EPI)

- Botas de seguridad.
- Chaleco/ropa alta visibilidad.
- Casco de protección frente a riesgos mecánicos.
- Guantes de protección.

5 Escalera manual

Descripción

Escaleras rectas transportables, constituidas por dos travesaños paralelos y peldaños equidistantes, empleadas para trabajos en altura en los que no sea posible utilizar plataformas de trabajo.

Se restringirá el uso de escaleras de mano en los casos en los que no sea técnicamente posible el establecimiento de otros medios auxiliares, cuando el montaje de los medios auxiliares suponga un mayor riesgo que el uso de las escaleras o cuando el trabajo sea de corta duración o una emergencia.

Dicho uso deberá estar justificado técnicamente por la imposibilidad de emplear otras plataformas de trabajo seguro como:

- Andamios.
- Escaleras de mano tipo "faraone".
- Borriquetas.

Antes de la utilización de las escaleras se deberá solicitar la autorización de uso de las mismas. Todas las escaleras deberán cumplir con la UNE-EN-131 y deberán venir marcadas.

Relación de riesgos

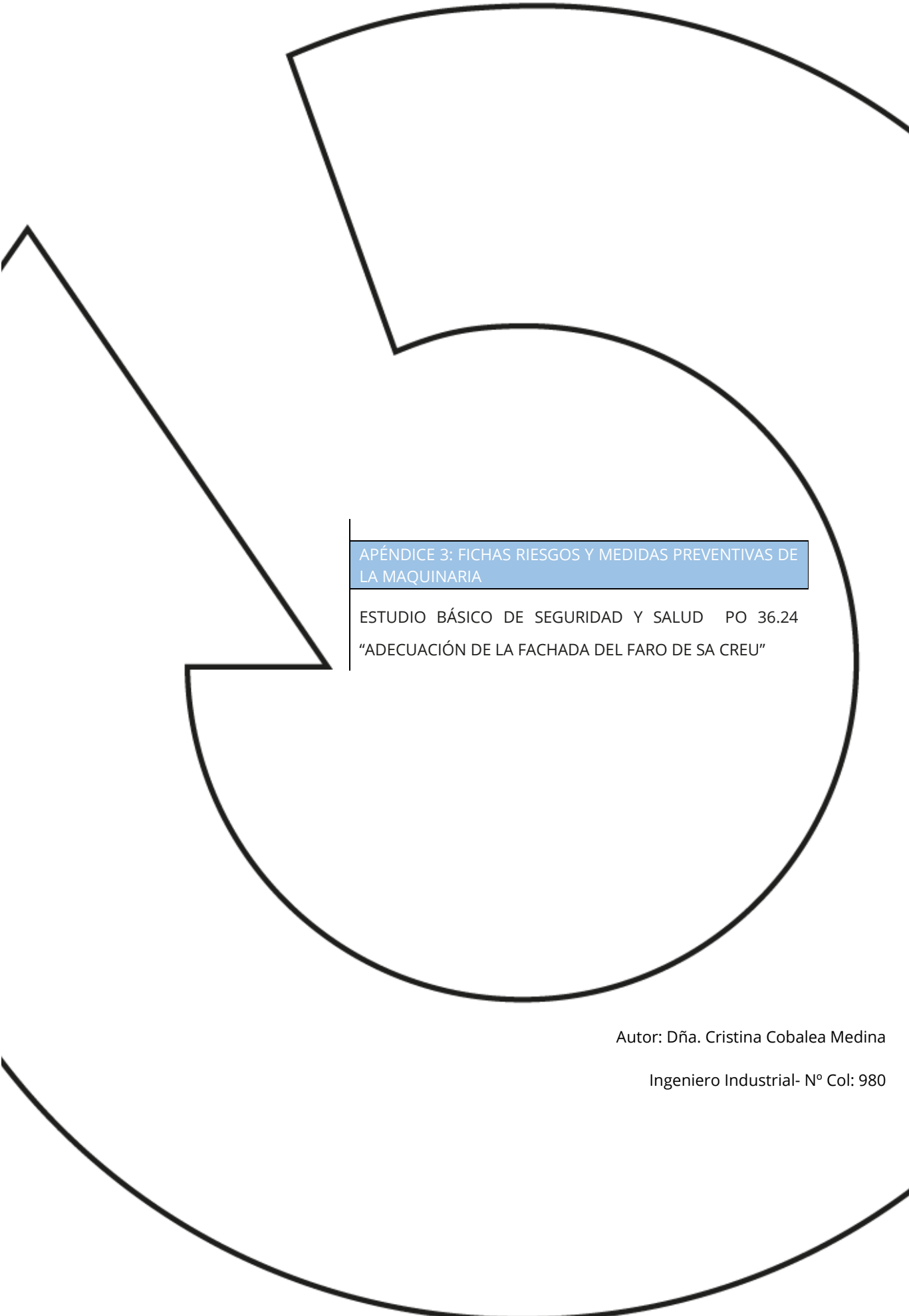
- Caídas a distinto nivel.
- Golpes por objetos y herramientas.
- Sobreesfuerzos.

Riesgos y medidas preventivas

- Las escaleras de mano tendrán la resistencia y los elementos de apoyo necesarios para que su utilización no suponga riesgo de caída. Su estabilidad quedará garantizada en la base y, en su caso, en la parte superior (sujeta al paramento). Se deben utilizar escaleras de mano con calzos antideslizantes y antivuelco.
- Queda prohibido el uso de escaleras de mano de construcción improvisadas (pallets, maderas, etc.).
- Las escaleras se deben colocar formando un ángulo aproximado de 75° con la horizontal.
- Los largueros deben sobrepasar, en al menos un metro, el borde superior de la superficie a la que se acceda.
- No se debe superar el peso máximo previsto por el fabricante. Al ser el peso máximo un dato normalmente desconocido en obra se tomará como precaución el que no se utilice la misma escalera dos personas a la vez.
- El trabajo a más de 3,5 metros de altura, que requieran movimientos o esfuerzos que pongan en peligro la estabilidad del trabajador sólo se realizará si se utiliza arnés de seguridad.
- No se emplearán escaleras de madera pintadas, por la dificultad que supone la detección de sus posibles defectos.

Equipos de protección individual (EPI)

- Arnés de seguridad en trabajos a más de 2 metros.
- Botas de seguridad.
- Casco de protección frente a riesgos mecánicos.
- Chaleco reflectante y ropa de alta visibilidad.
- Guantes de protección.



APÉNDICE 3: FICHAS RIESGOS Y MEDIDAS PREVENTIVAS DE LA MAQUINARIA

ESTUDIO BÁSICO DE SEGURIDAD Y SALUD PO 36.24
"ADECUACIÓN DE LA FACHADA DEL FARO DE SA CREU"

Autor: Dña. Cristina Cobalea Medina

Ingeniero Industrial- Nº Col: 980

1 Máquinas herramientas

Relación de riesgos previsibles

- Cortes y/o erosiones en la piel.
- Exposiciones a contactos eléctricos.
- Exposición al ruido.
- Golpes por objetos o herramientas.
- Proyección de fragmentos o partículas.
- Pisadas sobre objetos.

Medidas preventivas

Normas generales

- Utilizar herramientas eléctricas con marcado CE prioritariamente o adaptadas al RD 1215/1997.
- Es necesaria formación específica para la utilización de cada uno de los equipos.
- Seguir en todo momento las recomendaciones e instrucciones del fabricante.
- Mantener las zonas de trabajo limpias y ordenadas.
- Deben evitarse o minimizarse las posturas forzadas y los sobreesfuerzos durante el trabajo.

Normas de uso y mantenimiento

- Antes de empezar a trabajar, limpiar los posibles derrames de aceite o combustible que puedan existir.
- Evitar la presencia de cables eléctricos en las zonas de paso.
- Evitar entrar en contacto con el accesorio de giro en rotación.
- Se tiene que disponer de empuñadura auxiliar para una mejor sujeción y de interruptor con freno de inercia, de forma que al dejar de apretar se pare la máquina de manera automática.
- Tienen que ser reparados por personal autorizado.
- La conexión o suministro eléctrico se tiene que realizar con manguera antihumedad.
- Las operaciones de limpieza y mantenimiento se han de efectuar previa desconexión de la red eléctrica o de la batería.
- Realizar estas operaciones con equilibrio estable, colocando de forma correcta los pies.
- Se ha de escoger el accesorio de corte o penetración adecuada para el material que se tenga que agujerear.
- Se tienen que sustituir inmediatamente las herramientas gastadas o agrietadas.
- Desconectar este equipo de la red eléctrica o extraer la batería, cuando no se utilice.
- Realizar mantenimientos periódicos de estos equipos.
- El cambio del accesorio tiene que realizarse con el equipo parado.
- Hay que verificar que los accesorios están en perfecto estado antes de su colocación.

Equipos de protección individual (EPI)

- Botas de seguridad.
- Chaleco/ropa alta visibilidad.
- Casco de protección frente a riesgos mecánicos.
- Guantes de protección.
- Gafas de protección anti impacto.

- Protección auricular frente al ruido.

2 Herramientas manuales

Descripción

Equipos de trabajo utilizados generalmente de forma individual que únicamente requieren para su accionamiento la fuerza motriz humana: martillos, mazas, hachas, punzones, tenazas, alicates, palas, cepillos, palancas, gatos, rodillos, pies de cabra, destornilladores, etc.

Relación de riesgos previsibles

- Caída de objetos por manipulación.
- Caída de objetos desprendidos.
- Pisadas sobre objetos.
- Golpes por objetos o herramientas.
- Proyección de fragmentos o partículas.
- Sobreesfuerzos.
- Posturas forzadas.

Medidas preventivas

Recomendaciones generales

- Se tiene que formar previamente al usuario acerca de cómo funciona la herramienta y la forma de utilizarla de la manera más segura, evitando que los dedos, manos o cualquier parte del cuerpo pueda verse afectada por la herramienta.
- Deben evitarse o minimizarse las posturas forzadas y los sobreesfuerzos durante el trabajo.

Recomendaciones particulares

- Utilizarlas adecuadamente y para su uso específico.
- Cuando sea necesario, los trabajadores tienen que disponer de instrucciones precisas sobre el uso de las herramientas y las medidas de seguridad asociadas.
- Al transportar herramientas (quedan excluidas las de volumen importante):
 - Los trabajadores no las tienen que transportar ni en las manos ni en los bolsillos.
 - Llevarlas en cajas o maletas portaherramientas, con las partes punzantes protegidas.
 - Para subir a una escalera, poste, andamio o similar, hay que utilizar una cartera o cartuchera fijada a la cintura, o un bolso bandolera, de forma que queden las manos libres.
- El mantenimiento de las herramientas es fundamental para conservarlas en buen estado para su utilización. Hay que realizar inspecciones periódicas para mantenerlas en buen estado, limpias y afiladas y con las articulaciones engrasadas.

Equipos de protección individual (EPI)

- Botas de seguridad.

- Chaleco/ropa alta visibilidad.
- Casco de protección frente a riesgos mecánicos.
- Guantes de protección.
- Gafas de protección anti impacto.
- Protección auricular frente.

3 Equipo de chorro de agua (hidrolimpiadora)

Descripción

Maquinaria para la limpieza mediante chorro a presión de agua.

Relación de riesgos previsible

- Proyección de agua y/o fragmentos
- Atrapamientos.
- Atropellos y/o colisiones.
- Caídas de personas al mismo nivel
- Contactos eléctricos directos.
- Golpe por rotura de manguera.
- Golpes y/o cortes con objetos y/o maquinaria.
- Vibraciones.
- Sobreesfuerzos.
- Ruido.

Medidas preventivas:

- Los trabajadores que utilizan la maquinaria deben recibir formación específica sobre los riesgos y las medidas preventivas.
- Bajo ningún concepto se manipulará los dispositivos de seguridad de las herramientas y maquinarias.
- Los operarios tendrán los Equipos de Protección Individual correspondientes para la realización de las tareas
- Antes de la utilización de cualquier máquina-herramienta, se comprobará que se encuentra en óptimas condiciones y con todos los mecanismos y protectores de seguridad instalados en perfectas condiciones.
- No dirigir la lanzadera a un lugar donde se encuentre otra persona
- La toma de corriente se hará a través de un cuadro con protectores de disyuntor diferencial y toma de tierra.
- Las mangueras deben estar alineadas, libres de movimiento en perfecto estado de uso y con empalmes normalizados.
- Las mangueras de la máquina de chorro llevarán cadenas de seguridad en las conexiones con el compresor y otras uniones para evitar que serpenteen en caso de que se desconecten accidentalmente.
- No utilizar la maquinaria para limpiar cables eléctricos, ya que existe riesgo de descarga eléctrica.
- Se deberán realizar descansos durante el desarrollo de la actividad para no generar sobreesfuerzos.

Señalización y balizamiento

- Señalización de la zona donde se va a trabajar delimitándola perfectamente con cinta de balizamiento, malla stopper, etc.

Equipo de protección individual

- Botas de seguridad impermeables y antideslizantes
- Casco de seguridad
- Gafas de protección
- Protectores auditivos
- Traje de agua
- Guantes de seguridad.

4 Camión grúa

Descripción

Un camión grúa es aquel que lleva incorporado en su chasis una grúa, que se utiliza para cargar y descargar mercancías en el propio camión, o para desplazar dichas mercancías dentro del radio de acción de la grúa.

Riesgos

- Atropello de personas en maniobras.
- Colisión contra otras máquinas, vehículos y/o elementos fijos de la obra.
- Vuelco del camión.
- Proyección de objetos sobre el personal cercano a la máquina.
- Lesiones, caídas y golpes.
- Atrapamientos.
- Desplome de la carga.
- Contactos eléctricos y/o incendios.

Medidas preventivas

- Los camiones grúa tendrán marcado CE prioritariamente o adaptados al RD 1215/1997.
- Se recomienda que el camión grúa esté dotado de avisador luminoso de tipo rotatorio o flash.
- Ha de estar dotado de acústico marcha atrás. Incluyéndose en las maniobras, si es necesario, la labor de señalista.
- Es necesario comprobar que la persona que la conduce tiene la autorización, dispone de la formación y de las informaciones específicas de PRL que fija el R. D. 1215/97, de 18 de julio, artículo 5 o el Convenio Colectivo General del sector de la Construcción y ha leído el manual de instrucciones correspondiente. Si la máquina circula por una vía pública, es necesario, además, que el conductor tenga el carnet C de conducir.
- Deben utilizarse equipos que prioritariamente dispongan de marcado CE, declaración de conformidad y manual de instrucciones o que se hayan sometido a puesta en conformidad de acuerdo con lo que especifica el R.D. 1215/1997.
- El personal de obra debe alejarse cuando el equipo este izando o descargando material.
- Se prohíbe transportar cargas por encima de los operarios y la permanencia bajo las cargas en suspensión.
- Deben evitarse o minimizarse las posturas forzadas y los sobreesfuerzos durante el trabajo. Ajustar el asiento y los mandos a la posición adecuada.
- Se recomienda que el camión esté dotado de avisador luminoso de tipo rotatorio o flash.

- Garantizar en cualquier momento la comunicación entre el conductor y encargado.
 - Diariamente, el gruista debe de observar:
 - La vía.
 - El estado de la grúa.
 - Los lastres y contrapesos.
 - Niveles de aceite.
 - Los mandos en vacío.
 - Dispositivos de seguridad.
 - Cables y accesorios de elevación.
- Hacer uso de chaleco o ropa de trabajo con características de alta visibilidad cuando esté fuera de la cabina.
- Asegurar la máxima visibilidad limpiando los retrovisores, parabrisas y espejos.
- Verificar que la cabina este limpia, sin restos de aceite, grasa o barro y sin objetos descontrolados en la zona de los mandos.
- El conductor tiene que limpiarse el calzado antes de utilizar la escalera de acceso a la cabina.
- Subir y bajar del camión únicamente por la escalera prevista por el fabricante.
- Para subir y bajar por la escalera, hay que utilizar las dos manos y hacerlo siempre de cara al camión.
- Comprobar que todos los rótulos de información de los riesgos estén en buen estado y situados en lugares visibles.
- Comprobar que existe un extintor en carga y con las revisiones pertinentes.
- Comprobar que existe en la cabina un botiquín con lo reglamentariamente requerido.
- Mantener limpios los accesos, asideros y escaleras. Las cargas se guiarán con cabos de gobierno, en caso necesario, por la dificultad del manejo de las cargas o la existencia de fuerte viento
- El operador siempre que sea posible, tiene que poder ver la zona de carga y descarga de material y si no debe tener la ayuda de un señalista.

Equipos de protección individual

- Botas de seguridad.
- Chaleco/ropa alta visibilidad.
- Casco de protección frente a riesgos mecánicos.
- Guantes de protección.
- Gafas de protección antiimpacto.

6 Camión de transporte

Descripción

Vehículo automóvil dotado de una caja para el transporte de materiales. La caja no es basculante, por lo que la carga y descarga se realiza por los laterales y por la parte trasera de la misma, para lo cual se abren sus portones.

Riesgos

- Golpes y cortes por objetos/herramientas
- Atrapamiento por o entre objetos
- Accidentes con máquinas o vehículos
- Accidente por sustancias nocivas/tóxicas
- Incendios

Procedimientos preventivos

- Se establecerá una disposición interna de seguridad para la regulación del tráfico y la señalización en la obra, con velocidades máximas permitidas, condiciones de estacionamiento y aparcamiento, normas de prioridad de los vehículos, sistemas de aviso y la señalización vial.
- Se establecerán zonas de paso independiente para vehículos y peatones. Se establecerán zonas de trabajo delimitadas y controladas. Se respetarán los caminos de circulación habilitados en el interior de la obra, y la señalización vial de obra. Mantener una distancia máxima en el interior de la obra de 20 km/h. Auxiliarse de una persona que le indique durante las maniobras complicadas.
- Se utilizarán todos los equipos de protección individual indicados cuando el conductor baje de la cabina del camión (chaleco reflectante, casco de seguridad, calzado de seguridad).
- Antes de la circulación, inspeccionar el terreno y asegurarse de que exista espacio suficiente para el paso, tanto en altura como en anchura. Asegurarse de que no existan obstáculos en la zona de maniobra, especialmente si ha de ser marcha atrás.
- Se comprobará la resistencia y solidez del suelo o terreno por donde circula. Se realizará un acondicionamiento periódico de pistas, accesos y zonas de trabajo. Extender una capa de material repartido de forma uniforme, que evite que se formen barro y encharcamientos (grava, restos de material cerámico, hormigón pobre). Humedecer la zona de trabajo y caminos de circulación, sobre todo en épocas estivales.
- El camión se mantendrá alejado de los bordes de excavaciones y taludes a una distancia aproximada de 2 metros.
- Evite circular por rodadas que puedan poner en peligro la inestabilidad del vehículo. No realizar maniobras bruscas en las inmediaciones de vaciados, cunetas, terraplenes, etc., sobre todo en época de lluvias con el firme irregular,
- Conducir con velocidad lenta en lugares embarrados, deslizantes o inclinados. Las operaciones de giro, carga y descarga se hará sobre terreno nivelado.
- Mantener las distancias de seguridad tanto de otras máquinas en movimiento como de obstáculos que puedan causar daños y situaciones de peligro.
- El conductor del vehículo avisará con señales a las personas que trabajan en su proximidad antes de cualquier maniobra según un sistema establecido de avisos o señales.
- Vigilar que no hay personal trabajando en el radio de acción de la máquina. Tenga especial precaución cuando circule cerca de maquinaria o vehículos que estén o se vayan a poner en marcha. Cuando tenga que pasar próximo a ellos hágalo de forma que sea visible en todo momento para el conductor del vehículo o la máquina
- Se prohibirá el transporte de personas encaramadas en cualquier parte del camión.
- Medidas preventivas del camión:
 - Se le realizarán al camión las revisiones periódicas, en particular a los frenos, luces, parabrisas, espejos retrovisores, dejando constancia del mantenimiento. El mantenimiento lo realizará personal cualificado. Realización del mantenimiento con el motor apagado. Se mantendrá la presión de los neumáticos en la tara que marque el fabricante.
 - Los peldaños de acceso y la zona de apoyo de los pies en el puesto de la caja deben ser antideslizantes y estar limpios. Así mismo dispondrá de asideros suficientes. Se limpiarán periódicamente.
 - Evitar el contacto con el electrolito de la batería y líquidos anticongelantes. Se utilizarán guantes y gafas protectoras durante las labores de mantenimiento. Mantenga la zona del motor limpia de trapos impregnados de aceites o grasas.
 - El repostado de los vehículos se deberá efectuar con el motor parado y los circuitos eléctricos desconectados, lejos de elementos que puedan producir chispas o llamas. Se prohíbe fumar o utilizar dispositivos de llama abierta, en un área comprendida dentro de 15 m de la zona de repostado o de almacenamiento de combustible. Se colocarán carteles visibles que indiquen esta prohibición.

- El camión deberá estar dotados de medios de extinción en función de su P.M.A.: hasta 7.000 kg, 1 extintor de eficacia 21A113B, hasta 20.000 kg, 1 extintor de eficacia 34A144B, más de 20.000 kg, 2 extintores de eficacia 34A144B. Compruebe la accesibilidad, la carga y la presión del extintor.
- Durante las operaciones de carga:
- Cuando se están realizando operaciones de carga y descarga no debe situarse ninguna persona en el radio de acción.
- El conductor debe tener a la vista la carga, si es necesario le deberá ayudar un señalista.
- Antes de iniciar las maniobras de carga y descarga, además de haber sido accionado el freno de mano, se extenderán totalmente los gatos estabilizadores de los camiones contenedor. No permita que nadie se acerque a ellos durante su extendido.
- Las cargas se instalarán sobre la caja de forma uniforme compensando los pesos, de la manera más uniformemente repartida posible.
- Asegúrese de que los gatos estabilizadores se asientan sobre un terreno firme, en caso contrario, ponga debajo de ellas tabloncillos gruesos o chapas metálicas para asegurar la estabilidad.
- Revisiones periódicas de acuerdo con las instrucciones del fabricante del sistema hidráulico y de los mecanismos.
- Asegurarse de la inexistencia de líneas aéreas. En caso, se establecerá una distancia de seguridad de 5 metros entre el extremo superior de la grúa y la línea.
- El conductor permanecerá en la cabina, maniobrando, si es posible, para que cese el contacto. Indicará a todas las personas que se alejen del lugar hasta que cese el contacto, o le confirmen que la instalación ha sido desconectada. Si el vehículo se incendiara y se viera obligado a abandonarlo podrá hacerlo comprobando que no hay cables en el suelo, ni en el vehículo. Descenderá del camión dando un salto con los pies juntos. No tocará el camión y el suelo al mismo tiempo. Se alejará del camión con pasos cortos.



PLIEGO DE CONDICIONES

ESTUDIO BÁSICO DE SEGURIDAD Y SALUD PO 36.24
"ADECUACIÓN DE LA FACHADA DEL FARO DE SA
CREU"

Autor: Dña. Cristina Cobalea Medina

Ingeniero Industrial- N° Col: 980

1 Normativa

En el pliego de condiciones particulares se tendrán en cuenta las normas legales y reglamentarias aplicables a las especificaciones técnicas propias de la obra, así como las prescripciones que se habrán de cumplir con las características, la utilización y la conservación de las máquinas, útiles, herramientas, sistemas y equipos preventivos.

Disposiciones legales y reglamentarias de aplicación:

Principios generales

- *Ley de Prevención de Riesgos Laborales. 31/1995 de 8 de noviembre. BOE núm. 269 de 10 de noviembre.*
Artículos modificados:
 - Artículo 32, por Ley 35/2014, de 26 de diciembre
 - Artículo 30.5, por Ley 14/2013, de 27 de septiembre
 - Artículos 16, 30, 31, 39 por Ley 25/2009, de 22 de diciembre
 - Artículos 5 y 26 por Ley Orgánica 3/2007, de 22 de marzo
 - Artículo 3, por Ley 31/2006, de 18 de octubre
 - Artículos 9, 14, 23, 24, 29, 43 por Ley 54/2003, de 12 de diciembre
 - Artículo 26, por Ley 39/1999, de 5 de noviembre
 - Artículos 45, 47, 48, 49 por Ley 50/1998, de 30 de diciembre
 - Se derogan los apartados 2, 4 y 5 del art. 42 y los arts. 45, salvo los párrafos 3 y 4 del apartado 1, al 52, por Real Decreto Legislativo 5/2000, de 4 de agosto
 - *Ley 50/1998, de 30 de diciembre, de Medidas Fiscales, Administrativas y del Orden Social, que modifica los artículos 45, 47, 48 y 49 de la Ley de Prevención de Riesgos Laborales.*
 - *Ley 22/1998, de 28 de julio, de Costas.*
 - *Real Decreto Legislativo 5/2000, de 4 de agosto, por el que se aprueba el texto refundido de la Ley sobre Infracciones y Sanciones en el Orden Social.*
 - *Ley 39/1999, de 5 de noviembre, para promover la conciliación de la vida familiar y laboral de las personas trabajadoras, que modifica el artículo 26 de la Ley de Prevención de Riesgos Laborales.*
 - *Real Decreto 1879/1996, de 2 de agosto, por el que se regula la composición de la Comisión Nacional de Seguridad y Salud en el Trabajo. BOE de 9 de agosto de 1996.*
 - *Ley 54/2003, de 12 de diciembre, de reforma del marco normativo de la Prevención de Riesgos Laborales.*
 - *Real Decreto 309/2001, de 23 de marzo, por el que se modifica el RD 1879/1996, por el que se regula la composición de la Comisión Nacional de Seguridad y Salud en el Trabajo. BOE de 5 de abril de 2001.*
 - *Real Decreto 216/1999, de 5 de febrero, sobre disposiciones mínimas de seguridad y salud en el trabajo en el ámbito de las Empresas de Trabajo Temporal (ETT). BOE de 24 de febrero de 1999.*
 - *Real Decreto Legislativo 8/2015, de 30 de octubre, por el que se aprueba el texto refundido de la Ley General de la Seguridad Social*
 - *Orden de 9 de marzo de 1971. La Ordenanza General de Seguridad e Higiene en el Trabajo. BOE, núm. 64 de 16 de marzo. Donde solo queda vigente el capítulo VI del título II.*
 - *Real Decreto Legislativo 2/2015, de 23 de octubre, por el que se aprueba el texto refundido de la Ley del Estatuto de los Trabajadores.*
 - *Real Decreto 67/2010, de 29 de enero, de adaptación de la legislación de Prevención de Riesgos Laborales a la Administración General del Estado.*

- Ley 32/2006 reguladora de la Subcontratación en el Sector de la Construcción (BOE núm. 250 de 19 de octubre).
- Real Decreto 1109/2007, de 24 de agosto, por el que se desarrolla la Ley 32/2006, de 18 de octubre, reguladora de la subcontratación en el Sector de la Construcción.
- Ley 20/2007, de 11 de julio, del Estatuto del trabajo autónomo.
- Ley 6/2017, de 24 de octubre, de Reformas Urgentes del Trabajo Autónomo.

Servicios de prevención

- Real Decreto 39/1997, de 17 de enero, Reglamento de los Servicios de Prevención. Del Ministerio de Trabajo y Asuntos Sociales. BOE núm. 27 de 31 de enero de 1997.
- Real Decreto 598/2015, de 3 de julio, por el que se modifican el Real Decreto 39/1997, de 17 de enero, por el que se aprueba el Reglamento de los servicios de prevención; el Real Decreto 485/1997, de 14 de abril, sobre disposiciones mínimas en materia de señalización de seguridad y salud en el trabajo; el Real Decreto 665/1997, de 12 de mayo, sobre la protección de los trabajadores contra los riesgos relacionados con la exposición a agentes cancerígenos durante el trabajo y el Real Decreto 374/2001, de 6 de abril, sobre la protección de la salud y seguridad de los trabajadores contra los riesgos relacionados con los agentes químicos durante el trabajo.
- Real Decreto 337/2010, de 19 de marzo, por el que se modifican el Real Decreto 39/1997, de 17 de enero, por el que se aprueba el Reglamento de los Servicios de Prevención; el Real Decreto 1109/2007, de 24 de agosto, por el que se desarrolla la Ley 32/2006, de 18 de octubre, reguladora de la subcontratación en el sector de la construcción y el Real Decreto 1627/1997, de 24 de octubre, por el que se establecen disposiciones mínimas de seguridad y salud en obras de construcción.
- Real Decreto 899/2015, de 9 de octubre, por el que se modifica el Real Decreto 39/1997, de 17 de enero, por el que se aprueba el Reglamento de los Servicios de Prevención
- Orden TIN/2504/2010, de 20 de septiembre, por la que se desarrolla el Real Decreto 39/1997, de 17 de enero, por el que se aprueba el Reglamento de los Servicios de Prevención, en lo referido a la acreditación de entidades especializadas como servicios de prevención, memoria de actividades preventivas y autorización para realizar la actividad de auditoría del sistema de prevención de las empresas.
- Real Decreto 780/1998, de 30 de abril, Modificación del Reglamento de los Servicios de Prevención. Ministerio de Trabajo y Asuntos Sociales. BOE de 1 de mayo de 1998.
- Orden TAS/3623/2006, de 28 de noviembre, por la que se regulan las actividades preventivas en el ámbito de la Seguridad Social y la financiación de la Fundación para la Prevención de Riesgos Laborales, publicado en el BOE número 285 de 29 de Noviembre de 2006.
- Real Decreto 604/2006, de 19 de mayo, por el que se modifican el Real Decreto 39/1997, de 17 de enero, por el que se aprueba el Reglamento de los Servicios de Prevención, y el Real Decreto 1627/1997, de 24 de octubre, por el que se establecen las disposiciones mínimas de seguridad y salud en las obras de construcción.

Ergonomía

- Cargas

- Real Decreto 487/1997, de 14 de abril, Disposiciones mínimas de Seguridad y Salud relativas a la Manipulación Manual de Cargas que entrañen riesgos, en particular dorsolumbares para los trabajadores (Directiva 90/269/CEE), del Ministerio de Trabajo y Asuntos Sociales. BOE núm. 97 de 23 de abril de 1997.
- Convenio 127 de la Organización Internacional del Trabajo, relativo al peso máximo de la carga que puede ser transportada por un trabajador.

- Pantallas de visualización de datos

- Real Decreto 488/1997, de 14 de abril, Disposiciones mínimas de Seguridad y Salud relativas al trabajo con equipos que incluyen Pantallas de Visualización. BOE núm. 97 de 23 de abril de 1997.

Higiene industrial

- Enfermedades profesionales

- *Convenio 42 de la Organización Internacional del Trabajo, relativo a la indemnización por enfermedades profesionales (revisado en 1934).*
- *Real Decreto 1299/2006, de 10 de noviembre, por el que se aprueba el cuadro de enfermedades profesionales en el sistema de la Seguridad Social y se establecen criterios para su notificación y registro.*
- *Real Decreto 257/2018, de 4 de mayo, por el que se modifica el Real Decreto 1299/2006, de 10 de noviembre, por el que se aprueba el cuadro de enfermedades profesionales en el sistema de la Seguridad Social y se establecen criterios para su notificación y registro.*

Contaminantes químicos

- *Real Decreto 656/2017, de 23 de junio, por el que se aprueba el Reglamento de Almacenamiento de Productos Químicos y sus Instrucciones Técnicas Complementarias MIE APQ 0 a 10, publicado por el BOE número 176 de 25 de Julio de 2017.*
- *Real Decreto 374/2001, de 6 de Abril, sobre la protección de la salud y seguridad de los trabajadores contra los riesgos relacionados con los agentes químicos durante el trabajo.*

- Plomo y cloruro de vinilo

- *Real Decreto 349/2003, de 21 de marzo, por el que se modifica el Real Decreto 665/1997, de 12 de mayo, sobre la protección de los trabajadores contra los riesgos relacionados con la exposición a agentes cancerígenos durante el trabajo, y por el que se amplía su ámbito de aplicación a los agentes mutágenos.*

- Cancerígenos

- *Real Decreto 665/1997, de 12 de mayo, Protección de los trabajadores contra los riesgos relacionados con la exposición a Agentes Cancerígenos durante el trabajo. BOE núm. 124 de 24 de mayo de 1997.*
- *Convenio 136 de la OIT, relativo a la protección contra los riesgos de intoxicación por el benceno.*
- *Real Decreto 374/2001, de 6 de abril, sobre la protección de la salud y seguridad de los trabajadores contra los riesgos relacionados con los agentes químicos durante el trabajo.*

- Amianto

- *Convenio 162 de la OIT, sobre utilización del asbesto en condiciones de seguridad. Adoptado el 24 de junio de 1986.*
- *Real Decreto 108/1991, de 1 de febrero de 1991. Prevención y reducción de la contaminación del medio ambiente producida por amianto.*
- *Real Decreto 396/2006, de 31 de marzo, por el que se establecen las disposiciones mínimas de seguridad y salud aplicables a los trabajos con riesgo de exposición al amianto.*

Contaminantes físicos

- Ruido

- *Convenio 148 de la OIT, sobre la protección de los trabajadores contra los riesgos profesionales debidos a la contaminación del aire, el ruido y las vibraciones en el lugar de trabajo.*
- *Real Decreto 286/2006, de 10 de marzo, sobre la Protección de la salud y la seguridad de los trabajadores contra los riesgos relacionados con la exposición al ruido.*
- *Real Decreto 212/2002, de 22 de febrero, por el que se regulan las emisiones sonoras en el entorno debidas a determinadas máquinas de uso al aire libre.*

- Radiaciones ionizantes

- *Real Decreto 413/1997, de 21 de marzo de 1997 relativa a la protección operacional de los trabajadores exteriores con riesgo de exposición a radiaciones ionizantes por intervención en zona controlada. BOE de 16 de abril de 1997.*
- *Convenio 115 de la OIT, relativo a la protección de los trabajadores contra las radiaciones ionizantes.*
- *Real Decreto 1566/1998, de 17 de julio de 1998, relativa a la protección de la salud frente a los riesgos derivados de las radiaciones ionizantes en exposiciones médicas. BOE de 28 de agosto de 1998.*
- *Real Decreto 783/2001, de 6 de julio, por el que se aprueba el Reglamento sobre protección sanitaria contra radiaciones ionizantes.*
- *Real Decreto 601/2019, de 18 de octubre, sobre justificación y optimización del uso de las radiaciones ionizantes para la protección radiológica de las personas con ocasión de exposiciones médicas.*
- *Real Decreto 229/2006, de 24 de febrero, sobre el control de fuentes radiactivas encapsuladas de alta actividad y fuentes huérfanas.*

- Vibraciones

- *Real Decreto 1311/2005, de 4 de noviembre, sobre la protección de la salud y la seguridad de los trabajadores frente a los riesgos derivados o que puedan derivarse de la exposición a vibraciones mecánicas.*
- *Real Decreto 330/2009, de 13 de marzo, por el que se modifica el Real Decreto 1311/2005, de 4 de noviembre, sobre la protección de la salud y la seguridad de los trabajadores frente a los riesgos derivados o que puedan derivarse de la exposición a vibraciones mecánicas.*

- Condiciones climatológicas

- *Real Decreto-ley 4/2023, de 11 de mayo, por el que se adoptan medidas urgentes en materia agraria y de aguas en respuesta a la sequía y al agravamiento de las condiciones del sector primario derivado del conflicto bélico en Ucrania y de las condiciones climatológicas, así como de promoción del uso del transporte público colectivo terrestre por parte de los jóvenes y prevención de riesgos laborales en episodios de elevadas temperaturas.*

Contaminantes biológicos

- *Real Decreto 664/1997, de 12 de mayo, Protección de los trabajadores contra los riesgos relacionados con la exposición a Agentes Biológicos durante el trabajo. BOE núm. 124 de 24 de mayo de 1997.*
- *- Orden Ministerial del 25 de marzo de 1998, del Ministerio de Trabajo y Asuntos Sociales, por el que se adapta en función del progreso técnico el Real Decreto 664/1997. BOE de 30 de marzo de 1998. Y corrección de errores. BOE de 15 de marzo de 1998.*

Otras disposiciones

- *Real Decreto 840/2015, de 21 de septiembre, por el que se aprueban medidas de control de los riesgos inherentes a los accidentes graves en los que intervengan sustancias peligrosas.*
- *Real Decreto 2414/1961, de 30 de noviembre. Reglamento de Actividades Molestas, Nocivas, Insalubres y Peligrosas.*

- Residuos

- *Real Decreto 937/1989, de 21 de julio, por el que se regula la concesión de ayudas del Plan Nacional de Residuos Industriales.*
- *Ley 7/2022, de 8 de abril, de residuos y suelos contaminados para una economía circular.*
- *Decisión de la Comisión 96/350/CE de 24 de mayo de 1996.*
- *Reglamento (CEE) 259/1993, del Consejo, de 1 de febrero de 1993, relativo a la vigilancia y control de los traslados de residuos en el interior y a la entrada y salida de la Comunidad Europea.*
- *Decisión 94/3/CE, de la Comisión, de 20 de diciembre, y la Lista de Residuos Peligrosos, aprobada por la Decisión 94/904/CE, del Consejo, de 22 de diciembre.*

- - Modificada por el Real Decreto Legislativo 4/2001, de 16 de febrero, sobre el régimen de intervención administrativa aplicable a la valorización energética de harinas de origen animal procedentes de la transformación de despojos y cadáveres de animales.
- *Real Decreto 1378/1999, de 27 de agosto de 1999, complementa la Ley 10/1998, de 21 de abril, estableciendo las Medidas para la Eliminación y Gestión de los Policlorobifenilos, Policloroterfenilos y Aparatos que los contengan.*

- Lugares de trabajo

- *Real Decreto 485/1997, sobre disposiciones mínimas en materia de señalización de seguridad y salud en el trabajo, publicado en BOE de 23 de Abril de 1997.*
- *Real Decreto 486/1997, de 14 de abril. Disposiciones mínimas de Seguridad y Salud en los Lugares de Trabajo. Ministerio de Trabajo y Asuntos Sociales BOE núm. 97 de 23 de abril de 1997.*
- *Real Decreto 173/2010, de 19 de febrero, por el que se modifica el Código Técnico de la Edificación, aprobado por el Real Decreto 314/2006, de 17 de marzo, en materia de accesibilidad y no discriminación de las personas con discapacidad.*

- Etiquetado de sustancias peligrosas

- *Real Decreto 363/1995, de 10 de marzo de 1995. Reglamento sobre Notificación de Sustancias Nuevas y Clasificación, Envasado y Etiquetado de Sustancias Peligrosas. BOE de 5 de junio de 1995.*

Modificada por:

- Orden de 13 de septiembre de 1995, por el que se modifica el Anexo I.
- Orden de 21 de febrero de 1997, por el que se modifica el Anexo I.
- Orden de 30 de junio de 1998, por el que se modifica partes del articulado y partes de los Anexos I, III, V y VI.
- Orden de 11 de septiembre de 1998, por el que se modifica partes de los Anexos I y VI.
- Orden de 16 de julio de 1999, por el que se modifica partes de los Anexos I y V.
- Orden de 5 de octubre de 2000, por el que se modifican los Anexos I, III, IV y VI.
- Orden de 5 de abril de 2001, por el que se modifican los Anexos I, IV, V, VI y IX
- Real Decreto 507/2001, de 11 de mayo, por el que se modifica el artículo 13.1
- PRE/2317/2002, de 11 de mayo, por el que se modifica los anexos I a VIII
- Real Decreto 99/2003, de 24 de enero por el que se modifica el artículo 23.1 y el anexo XI
- Orden PRE7124472006, de 20 de abril, por el que se modifican los anexos I y V
- *Real Decreto 1802/2008, de 3 de noviembre, por el que se modifica el Reglamento sobre notificación de sustancias nuevas y clasificación, envasado y etiquetado de sustancias peligrosas, aprobado por Real Decreto 363/1995, de 10 de marzo, con la finalidad de adaptar sus disposiciones al Reglamento (CE) n.º 1907/2006 del Parlamento Europeo y del Consejo (Reglamento REACH).*

- Señalización

- *Real Decreto 485/1997, de 14 de abril, Disposiciones mínimas en materia de Señalización de seguridad y salud en el trabajo. Ministerio de Trabajo y Asuntos Sociales. BOE núm. 97 de 23 de abril de 1997.*
- *IC 8.3. de Señalización de Obras en Carreteras.*

- Incendios

- *Orden de 24 de octubre de 1979 sobre protección anti-incendios en los establecimientos sanitarios.*
- *Orden de 25 de septiembre de 1979 sobre prevención de incendios en establecimientos turísticos.*

- *Real Decreto 47/2004, de 10 de febrero, de establecimientos hoteleros.*
- *Real Decreto 513/2017, de 22 de mayo, por el que se aprueba el Reglamento de instalaciones de protección contra incendios*
- *Orden de 27 de julio de 1999 por el que se determinan las condiciones que deben reunir los extintores de incendios instalados en vehículos de transporte de personas o de mercancías.*
- *Ordenanzas Municipales.*
- *Reglamento del servicio de prevención, extinción de incendios y salvamentos de Gijón.*

Electricidad

- *Real Decreto 223/2008, de 15 de febrero, por el que se aprueban el Reglamento sobre condiciones técnicas y garantías de seguridad en líneas eléctricas de alta tensión y sus instrucciones técnicas complementarias ITC-LAT 01 a 09.*
- *Real Decreto 842/2002 de 2 de agosto Reglamento Electrotécnico de Baja Tensión e Instrucciones Técnicas Complementarias.*
- *Real Decreto 337/2014, de 9 de mayo, por el que se aprueban el Reglamento sobre condiciones técnicas y garantías de seguridad en instalaciones eléctricas de alta tensión y sus Instrucciones Técnicas Complementarias ITC-RAT 01 a 23*
- *Real Decreto 337/2014, de 9 de mayo, por el que se aprueban el Reglamento sobre condiciones técnicas y garantías de seguridad en instalaciones eléctricas de alta tensión y sus Instrucciones Técnicas Complementarias ITC-RAT 01 A 23*
- *Orden de 27 de noviembre de 1987. Actualización de las Instrucciones técnicas complementarias MIE-RAT 13 y MIE-RAT 14 del Reglamento sobre condiciones técnicas y garantías de seguridad en centrales eléctricas, subestaciones y centros de transformación.*
- *Orden de 23 de junio de 1988. Actualización de diversas instrucciones técnicas complementarias MIE-RAT de Reglamento sobre condiciones técnicas y garantías de seguridad en centrales eléctricas, subestaciones y centros de transformación.*
- *Orden de 16 de abril de 1991, por la que se modifica el punto 3.6 de la Instrucción Técnica complementaria MIE-RAT 06 del reglamento sobre condiciones técnicas y garantías de seguridad en centrales eléctricas, subestaciones y centros de transformación.*
- *Real Decreto 614/2001, de 8 de junio, sobre disposiciones mínimas para la protección de la salud y seguridad de los trabajadores frente al riesgo eléctrico. BOE núm. 148 de 21 de junio de 2001.*

Construcción

- *Real Decreto 1627/1997, de 24 de Octubre, Disposiciones mínimas de seguridad y salud en las obras de construcción. BOE núm. 256 de 25 de octubre de 1997.*
- *Ordenanza de trabajo en la Construcción, Vidrio y Cerámica. OM de 28 agosto 1970. BOE 5, 7, 8 y 9 de septiembre de 1970. OM 28 de julio de 1977. OM de 4 de julio de 1983. Resolución de 30 de enero de 1997, de la Dirección General de Trabajo y Migraciones, por la que se dispone la inscripción en el Registro y publicación del contenido de la prórroga de Trabajo de Construcción, Vidrio y Cerámica, en el sector.*
- *Convenio 62 de la OIT, relativo a las prescripciones de seguridad en la industria de la edificación.*
- *Ley 38/1999, de 5 de noviembre, de Ordenación de la Edificación, concreta en la Disposición adicional cuarta la titulación académica y profesional de los Coordinadores de Seguridad y Salud en las obras de edificación. BOE de 6 de noviembre de 1999.*
- *Resolución de 8 de abril de 1999, sobre Delegación de Facultades en Materia de Seguridad y Salud en las Obras de Construcción, complementa artículo 18 de RD 1627/1997, de 24 de octubre de 1997, sobre Disposiciones mínimas de Seguridad y Salud en las Obras de Construcción.*
- *Ordenanzas Municipales sobre Vallados de Obra, Ocupaciones de Viales, etc.*

Equipos de trabajo

- *Real Decreto 1215/1997, de 18 de julio, Disposiciones mínimas de Seguridad y Salud para la utilización por los trabajadores de los Equipos de Trabajo. Ministerio de Trabajo y Asuntos Sociales. BOE núm. 188 de 7 de agosto de 1997.*
- *- Real Decreto 2177/2004, de 12 de noviembre, por el que se modifica el Real Decreto 1215/1997, de 18 de julio, por el que se establecen las disposiciones mínimas de seguridad y salud para la utilización por los trabajadores de los equipos de trabajo, en materia de trabajos temporales en altura.*

Máquinas

- *Convenio 119 de la OIT, relativo a la protección de la maquinaria.*
- *Real Decreto 2177/2004, de 10 de noviembre, por el que se derogan diferentes disposiciones en materia de normalización y homologación de productos industriales.*
- *Real Decreto 1644/2008, de 10 de octubre, por el que se establecen las normas para la comercialización y puesta en servicio de las máquinas, publicada por el BOE número 246 de 11 de Octubre de 2008.*
- *Real Decreto 683/2003, de 12 de junio, por el que se derogan diferentes disposiciones en materia de normalización y homologación de productos industriales de construcción.*
- *Real Decreto 2200/1995, de 28 de diciembre de 1995, que aprueba el Reglamento de la Infraestructura para la Calidad y la Seguridad Industrial, que complementa al RD 2584/1981, de 18 de septiembre de 1981.*
- *- Real Decreto 411/1997, de 21 de marzo, por el que se modifica el Real Decreto 2200/1995, de 28 de diciembre, por el que se aprueba el Reglamento de la infraestructura para la calidad y seguridad industrial.*
- *- Reglamento (CEE) núm. 1836/93 del Consejo, de 29 de junio de 1993, por el que se permite que las empresas del sector industrial se adhieran con carácter voluntario a un sistema comunitario de gestión y auditoría medioambientales.*

- Grúas

- *Real Decreto 2291/1985, de 8 de noviembre de 1985. Reglamento de Aparatos de Elevación y Manutención de los mismos. BOE de 11 de diciembre de 1985.*
- *Orden de 26 de mayo de 1989, Instrucción Técnica Complementaria I.T.C.-MIE-AEM-3 del Reglamento de Aparatos de Elevación y Manutención referente a carretillas automotoras de manutención. BOE de 9 de junio de 1989.*
- *Real Decreto 1215/1997, de 18 de julio. Disposiciones mínimas de seguridad y salud para la utilización de Equipos de Trabajo. BOE núm. 188, de 7 de agosto de 1997.*
- *Real Decreto 836/2003, de 27 de junio, por el que se aprueba una nueva Instrucción técnica complementaria "MIE-AEM-2" del Reglamento de aparatos de elevación y manutención, referente a grúas torre para obras u otras aplicaciones.*
- *Real Decreto 837/2003, de 27 de junio, por el que se aprueba el nuevo texto modificado y refundido de la Instrucción técnica complementaria "MIE-AEM-4" del Reglamento de aparatos de elevación y manutención, referente a grúas móviles autopropulsadas*
- *Real Decreto 1644/2008, de 10 de octubre, por el que se establecen las normas para la comercialización y puesta en servicio de las máquinas.*

- Equipos de protección individual

- *Real Decreto 542/2020, de 26 de mayo, por el que se modifican y derogan diferentes disposiciones en materia de calidad y seguridad industrial*
- *Resolución de 25 de abril de 1996, de la Dirección General de Calidad y Seguridad Industrial, por la que se publica, a título informativo, información complementaria establecida por el Real Decreto 1407/1992, de 20 de noviembre, por el que se regula las condiciones para la comercialización y libre circulación intracomunitaria de los equipos de protección individual.*

- *Real Decreto 773/1997, de 30 de mayo, Disposiciones mínimas de seguridad y salud relativas a la utilización por los trabajadores de equipos de protección individual (EPI). Ministerio de Trabajo y Asuntos Sociales. BOE núm. 140 de 12 de junio de 1997.*

- Aparatos de presión

- *Real Decreto 1849/2000, de 10 de noviembre, por el que se derogan diferentes disposiciones en materia de normalización y homologación de productos industriales, publicado en BOE número 289 de 02 de Septiembre de 2000.*
- *Real Decreto 809/2012, de 21 de septiembre, por el que se aprueba el Reglamento de equipos a presión y sus instrucciones técnicas complementarias*
- *Real Decreto 709/2015, de 24 de julio, por el que se establecen los requisitos esenciales de seguridad para la comercialización de los equipos a presión*
- *Orden de 17 de marzo de 1981 por el que se aprueba la ITC MIE-AP1 referente a calderas, economizadores, precalentadores de agua, sobrecalentadores y recalentadores de vapor. (Modificada por la Orden de 28 de marzo de 1985).*
- *Real Decreto 1381/2009, de 28 de agosto, por el que se establecen los requisitos para la fabricación y comercialización de los generadores de aerosoles.*
- *Real Decreto 1388/2011, de 14 de octubre, por el que se dictan las disposiciones de aplicación de la Directiva 2010/35/UE del Parlamento Europeo y del Consejo de 16 de junio de 2010 sobre equipos a presión transportables y por la que se derogan las Directivas 76/767/CEE, 84/525/CEE, 84/526/CEE, 84/527/CEE y 1999/36/CE*

2 Característica de empleo y conservación de máquinas y herramientas de obra

2.1 Características de empleo y conservación de máquinas

Se cumplirá lo indicado en el Reglamento de Seguridad de máquinas, Real Decreto 1849/2000, de 10 de noviembre.

2.2 Características de empleo y conservación de útiles y herramientas

Tanto en el empleo como en la conservación de los útiles y herramientas, el Encargado de Obra velará por su correcto empleo y conservación, exigiendo a los trabajadores el cumplimiento de las especificaciones dadas por el fabricante.

El Encargado de Obra cuidará que los útiles y herramientas se utilicen con las prescripciones de seguridad específicas para ellas y vigilará la no realización de tareas de mantenimiento de las máquinas en el interior de la obra.

Las herramientas y útiles establecidos en las previsiones de este Estudio, pertenecen al grupo de herramientas y útiles conocidos y con experiencia en su empleo. A dichas herramientas y útiles deben aplicarse las normas generales de carácter práctico y de general conocimiento, vigentes según los criterios generalmente admitidos.

3 Características, empleo y conservación de los equipos preventivos.

Dentro de los equipos preventivos, se consideran los dos grupos fundamentales: Equipos de Protección Individual (EPI) y Medios de protección Colectiva.

3.1 Equipos de protección individual

- Protectores de la cabeza:
- Cascos de seguridad (obras públicas y construcción, minas e industrias diversas).
- Cascos de protección contra choques e impactos.
- Prendas de protección para la cabeza (gorros, gorras, sombreros, etc. , de tejido recubierto, etc.).
- Cascos para usos especiales (fuego, productos químicos, etc.).
- b).- Protectores del oído:
- Protectores auditivos tipo "tapones"
- Protectores auditivos desechables o reutilizables.
- Protectores auditivos tipo "orejeras", con arnés de cabeza, bajo la barbilla o la nuca.
- Casco antirruído.
- Protectores auditivos acoplables a los cascos de protección para la industria.
- Protectores auditivos dependientes del nivel.
- Protectores auditivos con aparatos de intercomunicación.
- c).- Protectores de los ojos y de la cara:
- Gafas de montura "universal".
- Gafas con montura "integral" (uni o biocular).
- Gafas de montura "cazoletas"
- Pantallas faciales.
- Pantallas para soldadura (de mano, de cabeza, acoplables a casco de protección para la industria).
- d).- Protección de las vías respiratorias
- Equipos filtrantes de partículas (molestas, nocivas, tóxicas o radiactivas).
- Equipos filtrantes frente a gases y vapores.
- Equipos filtrantes mixtos.
- Equipos aislantes de aire libre.
- Equipos aislantes con suministro de aire.
- Equipos respiratorios con casco o pantalla para soldadura.
- Equipos respiratorios con máscara amovible para soldadura.
- Equipos de submarinismo.
- e).- Protectores de manos y brazos:
- Guantes contra agresiones mecánicas (perforaciones, cortes, vibraciones).
- Guantes contra las agresiones químicas.
- Guantes contra las agresiones de origen eléctrico.
- Guantes contra las agresiones de origen térmico.
- Manoplas.
- Manguitos y mangas.
- f).- Protectores de pies y piernas:
- Calzado de seguridad.
- Calzado de protección.

- Calzado de trabajo.
- Calzado y cubrecalzado de protección contra el calor.
- Calzado y cubrecalzado de protección contra el frío.
- Calzado frente a la electricidad.
- Calzado de protección contra las motosierras.
- Protectores amovibles del empeine.
- Polainas.
- Suelas amovibles (antitérmicas, antiperforación, o antitranspiración).
- Rodilleras.
- g).- Protectores de la piel
- Cremas de protección y pomadas.
- h).- Protectores del tronco y el abdomen
- Chalecos, chaquetas y mandiles de protección contra las agresiones mecánicas (perforaciones, cortes, proyecciones de metales en fusión).
- Chalecos, chaquetas y mandiles de protección contra las agresiones químicas.
- Chalecos termógenos.
- Chalecos salvavidas.
- Mandiles de protección contra los rayos X.
- Cinturones de sujeción del tronco.
- Fajas y cinturones antivibraciones.
- i).- Protección total del cuerpo:
- Equipos de protección contra las caídas de altura.
- Dispositivos anticaídas deslizantes.
- Arneses.
- Cinturones de sujeción.
- Dispositivos anticaídas con amortiguador.
- Ropa de protección.
- Ropa de protección contra las agresiones mecánicas (perforaciones, cortes).
- Ropa de protección contra las agresiones químicas.
- Ropa de protección contra las proyecciones de metales en fusión y las radiaciones infrarrojas.
- Ropa de protección contra las fuentes de calor intenso o estrés térmico.
- Ropa de protección contra bajas temperaturas.
- Ropa de protección contra la contaminación radiactiva.
- Ropa antipolvo.
- Ropa antigás.
- Ropa y accesorios (brazalete, guantes) de señalización (retroreflectantes, fluorescente).

Todas las prendas de protección personal o elementos de protección colectiva tendrán fijado un período de vida útil, desechándose a su término.

Cuando por las circunstancias del trabajo se produzca un deterioro más rápido en una determinada prenda o equipo, se repondrá éste, independientemente de la duración prevista o fecha de entrega.

Toda prenda o equipo de protección que haya sufrido un trato límite, es decir, el máximo para el que fue concebido (por ejemplo, por un accidente) será desechado y reemplazado al momento.

Aquellas prendas que por su uso hayan adquirido más holguras o tolerancias de las admitidas por el fabricante, serán repuestas inmediatamente.

El uso de una prenda o equipo de protección nunca representará un riesgo en sí mismo.

Todo Equipo de Protección Individual, se ajustará al R.D. 1407/92, de 20 de Noviembre, y sus instrucciones complementarias que lo desarrollan. Dichos equipos tendrán marcado "CE". Así mismo se cumplirá el Real Decreto 1076/2021, de 7 de diciembre, por el que se modifica el Real Decreto 773/1997, de 30 de mayo, sobre disposiciones mínimas de seguridad y salud relativas a la utilización por los trabajadores de equipos de protección individual.

3.2 Equipos de protección colectiva

La protección colectiva puede definirse como: "La incorporación al medio productivo de una protección, que sirviendo para todos los trabajadores, elimina el riesgo".

Una forma de clasificar las protecciones colectivas es mediante dos grandes grupos, según protejan de riesgo de accidentes o de enfermedad del trabajo.

- Protecciones colectivas de seguridad contra el riesgo de:
 - Caídas de personas
 - Caídas de materiales y objetos
 - Caídas de vehículos
 - Sobrecargas en máquinas
 - Electricidad
 - Incendios
- Protecciones colectivas de Higiene industrial contra los riesgos de:
 - Radiaciones
 - Ruidos
 - Vibraciones
 - Gases
 - Polvos
- En esta obra se van a emplear los siguientes elementos de protección colectiva
 - Vallas de protección de la zona de actuación
 - Tapas de madera o metálicas: Las de madera deben tener sus elementos unidos por tablas clavadas transversalmente.
 - Topes para la descarga de vehículos a distinto nivel
 - Extintores

Los elementos de protección colectiva y los elementos de señalización se ajustarán a las características fundamentales siguientes:

- Vallas autónomas de limitación y protección:

Tendrán como mínimo 90 cm de altura, metálicas y con pies derechos de apoyo de tal modo que conserven sus estabilidad. Estas vallas podrán utilizarse, ancladas convenientemente, para la protección de zanjas y pozos.

- Topes para la descarga de vehículos a distinto nivel:
Se podrán realizar con un par de tablonces embridados, fijados al terreno por medio de redondos hincados al mismo, o de otra forma eficaz.
- Balizamientos:
Cumplirán con la Norma UNE 81.501, Señalización de Seguridad en los lugares de trabajo.
- Señales de circulación:
Cumplirán lo previsto en el artículo 701 del Pliego de Prescripciones Técnicas Generales para Obras de Carreteras y Puentes (PG-3/75, B.O.E. 7.7.76) y se atenderán a lo indicado en la Norma 8.3-I.C. Señalización de Obras (Orden 31.8.87, B.O.E. 18.9.87).

Respecto a su colocación, se atenderá al Código de Circulación.

- Señales de seguridad:
Se proveerán y se colocarán de acuerdo con el Real Decreto 1403/1986 de 9 de Marzo, por el que se aprueba la norma sobre señalización de seguridad en los centros y locales de trabajo (B.O.E. 8.7.86).
- Extintores:
Serán adecuados en agente extintor y tamaño al tipo de incendio previsible.

Se revisarán cada 6 meses como máximo.

4 Condiciones generales

4.1 Condiciones generales de la obra

El presente Pliego de Condiciones técnicas particulares de seguridad y salud, es un documento contractual de esta obra que tiene por objeto:

- Exponer todas las obligaciones en materia de SEGURIDAD Y SALUD en el TRABAJO, de la Empresa Contratista adjudicataria del expediente.
- Concretar la calidad de la PREVENCIÓN decidida.
- Exponer las ACTIVIDADES PREVENTIVAS que serán propias de la Empresa Contratista.
- Fijar unos determinados niveles de calidad de toda la PREVENCIÓN que se prevé utilizar con el fin de garantizar su éxito.
- Definir las formas de efectuar el control de la puesta en obra de la PREVENCIÓN decidida y su administración.
- Establecer un determinado programa formativo en materia de SEGURIDAD Y SALUD que sirva para implantar con éxito la PREVENCIÓN diseñada.

Todo eso con el objetivo global de conseguir un desarrollo de la obra sin accidentes ni enfermedades profesionales, al cumplir los objetivos fijados en la memoria de SEGURIDAD Y SALUD, y que han de entenderse como transcritos a norma fundamental de este documento contractual.

4.2 Principios mínimos de seguridad y salud aplicados en la obra

4.2.1 Disposiciones mínimas generales relativas a los lugares de trabajo en la obra

Estabilidad y solidez:

- Se procurará la estabilidad de los materiales, equipos y de cualquier elemento que en cualquier desplazamiento pudiera afectar a la seguridad y la salud de los trabajadores.
- El acceso a cualquier superficie que conste de materiales que no ofrezcan una resistencia suficiente sólo se autorizará si se proporcionan los equipos o medios apropiados para que el trabajo se realice de manera segura.

Instalaciones de suministro y reparto de energía:

- La instalación eléctrica de los lugares de trabajo en las obras se ajustará a lo dispuesto en su normativa específica.
- Las instalaciones se proyectarán, realizarán y utilizarán de manera que no entrañen peligro de incendio ni de explosión y de modo que las personas estén debidamente protegidas contra los riesgos de electrocución por contacto directo o indirecto.
- En la relación valorada, la realización, la elección del material y de los dispositivos de protección se tendrá en cuenta el tipo y la potencia de la energía suministrada, las condiciones de los factores externos y la competencia de las personas que tengan acceso a partes de la instalación.

Vías y salidas de emergencia:

- Las vías y salidas de emergencia permanecerán expeditas y desembocarán lo más directamente posible en una zona de seguridad.
- En caso de peligro, todos los lugares de trabajo se podrán evacuar rápidamente y en condiciones de máxima seguridad para los trabajadores.
- El número, la distribución y las dimensiones de las vías y salidas de emergencia dependerán del uso de los equipos, de las dimensiones de la obra y de los locales, así como del número máximo de personas que puedan estar presente en ellos.
- Las vías y salidas específicas de emergencia estarán señalizadas conforme al Real Decreto 485/1997, de 14 de abril, sobre disposiciones mínimas en materia de señalización de seguridad y salud en el trabajo. Dicha señalización se fijara en los lugares adecuados y tendrá resistencia suficiente.
- Las vías y salidas de emergencia así como las vías de circulación y las puertas que den acceso a ellas no deberán estar obstruidas por ningún objeto, de modo que puedan utilizarse sin trabas en cualquier momento.
- En caso de avería del sistema de alumbrado, las vías y salidas de emergencia que requieran iluminación deberán estar equipadas con iluminación de seguridad de suficiente intensidad.

Detección y lucha contra incendios:

- Se preverá un número suficiente de dispositivos apropiados de lucha contra incendios y, si fuere necesario, de detectores de incendios y de sistemas de alarma.
- Dichos dispositivos de lucha contra incendios y sistemas de alarma se verificarán y mantendrán con regularidad. Se realizarán, a intervalos regulares, pruebas y ejercicios adecuados.

- Los dispositivos no automáticos de lucha contra incendios serán de fácil acceso y manipulación. Estarán señalizados conforme al Real Decreto sobre señalización de seguridad y salud en el trabajo. Dicha señalización se fijará en los lugares adecuados y tendrá la resistencia suficiente.

Ventilación:

- Teniendo en cuenta los métodos de trabajo y las cargas físicas impuestas a los trabajadores, éstos dispondrán de aire limpio en cantidad suficiente.

Exposición a riesgos particulares:

- Los trabajadores no estarán expuestos a niveles sonoros nocivos ni a factores externos nocivos (por ejemplo, gases, vapores, polvo).
- En caso de que algunos trabajadores deban penetrar en una zona cuya atmósfera pudiera contener sustancias tóxicas o nocivas, no tener oxígeno en cantidad suficiente o ser inflamable, la atmósfera confinada será controlada y se adoptarán medidas adecuadas para prevenir cualquier peligro.
- En ningún caso podrá exponerse a un trabajador una atmósfera confinada de alto riesgo. Al menos, quedarán bajo vigilancia permanente desde el exterior y se tomarán todas las debidas precauciones para que se le pueda prestar auxilio eficaz e inmediato.

Temperatura:

- La temperatura será la adecuada para el organismo humano durante el tiempo de trabajo, cuando las circunstancias lo permitan, teniendo en cuenta los métodos de trabajo que se apliquen y las cargas físicas impuestas a los trabajadores.

Iluminación:

- Los lugares de trabajo, los locales y las vías de circulación en la obra dispondrán, en la medida de lo posible, de suficiente luz natural y tendrán una iluminación artificial adecuada y suficiente durante la noche y cuando no sea suficiente la luz natural. En su caso, se utilizarán puntos de iluminación portátiles con protección antichoque. El color utilizado para la iluminación artificial no altera o influirá en la percepción de las señales o paneles de señalización.
- Las instalaciones de iluminación de los locales de los puestos de trabajo y de las vías de circulación estará colocada de tal manera que el tipo de iluminación previsto no suponga riesgo de accidente para los trabajadores.
- Los locales, los lugares de trabajo y las vías de circulación en los que los trabajadores estén particularmente expuestos a riesgos en caso de avería de la iluminación artificial poseerá de iluminación de seguridad de intensidad suficiente.

Vías de circulación y zonas peligrosas:

- Las vías de circulación estarán calculados, situados, acondicionados y preparados para su uso de manera que se puedan utilizarse fácilmente, con toda seguridad y conforme al uso al que se les haya destinado y de forma que los trabajadores, no empleados en las proximidades de estas vías de circulación no corran riesgo alguno.
- Las dimensiones de las vías destinadas a la circulación de personas o de mercancías, incluidas aquellas en las que se realicen operaciones de carga y descarga, se calcularán de acuerdo con el número de personas que puedan utilizarlas y con el tipo de actividad.
- Cuando se utilicen medios de transporte en las vías de circulación, se preverá una distancia de seguridad suficiente o medios de protección adecuados para las demás personas que puedan estar presentes en el recinto. Se señalarán claramente las vías y se procederá regularmente a su control y mantenimiento.
- Las vías de circulación destinadas a los vehículos estarán situadas a una distancia suficiente de las puertas, portones, pasos de peatones.

- Si en la obra hubiera zonas de acceso limitado dichas zonas estarán equipadas con dispositivos que eviten que los trabajadores no autorizados puedan penetrar en ellas. Se tomarán todas las medidas adecuadas para proteger a los trabajadores que estén autorizados a penetrar en las zonas de peligro. Estas zonas estarán señalizadas de modo claramente visible.

Espacio de trabajo:

- Las dimensiones del puesto de trabajo se calcularán de tal manera que los trabajadores dispongan de la suficiente libertad de movimientos para sus actividades, teniendo en cuenta la presencia de todo el equipo y material necesario.

Primeros auxilios:

- Será responsabilidad del empresario garantizar que los primeros auxilios puedan prestarse en todo momento por personal con la suficiente formación para ello. Asimismo, se adoptarán medidas para garantizar la evacuación, a fin de recibir cuidados médicos, de los trabajadores accidentados o afectados por una indisposición repentina.
- En todos los lugares en los que las condiciones de trabajo lo requieran se dispondrá de material de primeros auxilios, debidamente señalizado y de fácil acceso. Una señalización claramente visible indicará la dirección y el número de teléfono del servicio local de urgencia.

Servicios higiénicos:

- Cuando los trabajadores tengan que llevar ropa especial de trabajo tendrán a su disposición vestuarios adecuados.
- Los vestuarios serán de fácil acceso, tendrán las dimensiones suficientes y dispondrán de asientos e instalaciones que permitan a cada trabajador poner a secar, si fuera necesario, su ropa de trabajo.
- Cuando las circunstancias lo exijan (por ejemplo, sustancias peligrosas, humedad, suciedad), la ropa de trabajo se podrá guardar separada de la ropa de calle y de los efectos personales.
- Cuando los vestuarios no sean necesarios, en el sentido del párrafo primero de este apartado, cada trabajador podrá disponer de un espacio para colocar su ropa y sus objetos personales bajo llave.
- Cuando el tipo de actividad o la salubridad lo requieran, se pondrá a disposición de los trabajadores duchas apropiadas, en número suficiente.
- Las duchas tendrán dimensiones suficientes para permitir que cualquier trabajador se asee sin obstáculos y en adecuadas condiciones de higiene. Las duchas dispondrán de agua corriente, caliente y fría.
- Cuando, con arreglo al párrafo primero de este apartado, no sean necesarias duchas, deberá haber lavabos suficientes y apropiados con agua corriente, caliente si fuere necesario, cerca de los puestos de trabajo y de los vestuarios.
- Si las duchas o los lavabos y los vestuarios estuvieren separados, la comunicación entre unos y otros será fácil.
- Los trabajadores dispondrán en las proximidades de sus puestos de trabajo de los locales de descanso, de los vestuarios y de las duchas o lavabos de locales especiales equipados con un número suficiente de retretes y de lavabos.
- Los vestuarios, duchas, lavabos y retretes estarán separados para hombres y mujeres, o se preverá una utilización por separado de los mismos.

Locales de descanso o de alojamiento:

- Cuando lo exijan la seguridad o la salud de los trabajadores, en particular debido al tipo de actividad o el número de trabajadores, y por motivos de alejamiento de la obra, los trabajadores podrán disponer de locales de descanso y, en su caso, de locales de alojamiento de fácil acceso.

- Los locales de descanso o de alojamiento tendrán unas dimensiones suficientes y estarán amueblados con un número de mesas y de asientos con respaldo acorde con el número de trabajadores.
- Cuando no existan este tipo de locales, se pondrá a disposición del personal otro tipo de instalaciones para que puedan ser utilizadas durante la interrupción del trabajo.
- Cuando existan locales de alojamiento fijos se dispondrá de servicios higiénicos en número suficiente, así como de una sala para comer y otra de esparcimiento. Estos locales estarán equipados de camas, armarios, mesas y sillas con respaldo acordes al número de trabajadores, y se tendrá en cuenta, en su caso, para su asignación, la presencia de trabajadores de ambos sexos.
- En los locales de descanso o de alojamiento se tomarán medidas adecuadas de protección para los no fumadores contra las molestias debidas al humo del tabaco.

Mujeres embarazadas y madres lactantes:

- Tendrán la posibilidad de descansar tumbadas en condiciones adecuadas.

Trabajadores minusválidos:

- Los lugares de trabajo estarán acondicionados teniendo en cuenta, en su caso, a los trabajadores minusválidos. Esta disposición se aplicará, en particular, a las puertas, vías de circulación, escaleras, duchas, lavabos, retretes y lugares de trabajo utilizados u ocupados directamente por trabajadores minusválidos.

Consideraciones varias:

- Los accesos y el perímetro de la obra se señalizará y estarán de manera que sean claramente visibles e identificables.
- En la obra, los trabajadores dispondrán de agua potable y, en su caso, de otra bebida apropiada no alcohólica en cantidad suficiente, tanto en los locales que ocupen como cerca de los puestos de trabajo.
- Los trabajadores dispondrán de instalaciones para poder comer y, en su caso, para preparar sus comidas en condiciones de seguridad y salud.

4.2.2 Disposiciones mínimas específicas relativas a los puestos de trabajo en la obra en el exterior de los locales

Factores atmosféricos:

- Se protegerá a los trabajadores contra las inclemencias atmosféricas que puedan comprometer su seguridad y su salud.

Vehículos y maquinaria para manipulación de materiales:

- Los vehículos y maquinaria para movimientos de tierras y manipulación de materiales se ajustarán a lo dispuesto en su normativa específica.
- Todos los vehículos y toda maquinaria para movimientos de tierras y para manipulación de materiales:
 - 1° Estarán bien proyectados y contruidos, teniendo en cuenta, en la medida de lo posible, los principios de la ergonomía.
 - 2° Se mantendrán en buen estado de funcionamiento.
 - 3° Se utilizarán correctamente.
- Los conductores y personal encargado de vehículos y maquinarias para movimientos de tierras y manipulación de materiales recibirán una formación especial.
- Se adoptarán medidas preventivas para evitar que caigan en las excavaciones o en el agua vehículos o maquinarias para movimiento de tierras y manipulación de materiales.

- Cuando sea adecuado, las maquinarias para movimientos de tierras y manipulación de materiales estarán equipadas con estructuras concebidas para proteger al conductor contra el aplastamiento, en caso de vuelco de la máquina, y contra la caída de objetos.

Instalaciones, máquinas y equipos:

- Las instalaciones, máquinas y equipos utilizados en las obras se ajustarán a lo dispuesto en su normativa específica.
- Las instalaciones máquinas y equipos, incluidas las herramientas manuales o sin motor:
- 1° Estarán bien proyectados y contruidos, teniendo en cuenta, en la medida de lo posible, los principios de la ergonomía.
- 2° Se mantendrá en buen estado de funcionamiento.
- 3° Se utilizarán exclusivamente para los trabajos que hayan sido diseñados.
- 4° Serán manejados por trabajadores que hayan recibido una formación adecuada.
- Las instalaciones y los aparatos a presión se ajustarán a lo dispuesto en su normativa específica.

Instalaciones de distribución de energía:

- Se verificarán y mantendrán con regularidad las instalaciones de distribución de energía presentes en la obra, en particular las que estén sometidas a factores externos.
- Las instalaciones existentes antes del comienzo de la obra estarán localizadas, verificadas y señalizadas claramente.
- Cuando existan líneas de tendido eléctrico aéreas que puedan afectar a la seguridad en la obra se desviarán fuera del recinto de la obra o se dejarán sin tensión. Si esto no fuera posible, se colocarán barreras o avisos para que los vehículos y las instalaciones se mantengan alejados de las mismas. En caso de que vehículos de la obra tuvieran que circular bajo el tendido se utilizarán una señalización de advertencia y una protección de delimitación de altura.

4.2.3 Procedimientos para el control de acceso de personal a la obra

Diariamente se controlará el acceso a obra mediante la firma a la entrada y a la salida de cada jornada, en estadillos diarios que dispondrán de fichas del tipo siguiente para todos los trabajadores:

Nombre y Apellidos:	
Entrada	Firma:
Salida	Firma:

Semanalmente se realizará un seguimiento de este control del Personal de Obra.

De este modo facilitará el conocimiento real del número de trabajadores presentes en obra, los cuales son los únicos autorizados a permanecer en la misma y a la vez comprobar el dimensionamiento correcto de las instalaciones higiénico-sanitarias de la obra.

El objetivo fundamental de la formalización del presente protocolo es conseguir un adecuado control de la situación legal de los trabajadores dentro de las empresas a las que pertenecen, además de dejar constancia documental de dicha asistencia.

El Técnico de Seguridad y Salud de la Empresa Contratista o los Servicios de personal, deberán entregar este documento semanalmente al Coordinador de Seguridad y Salud o Dirección Facultativa.

La Autoridad Portuaria de Baleares realiza la coordinación de actividades empresariales mediante la OFICINA DE COORDINACION DE ACTIVIDADES EMPRESARIALES en adelante OCAE, por lo cual, todas las empresas que realicen trabajos en los recintos portuarios adscritos a esta administración promotora deberá estar homologada en OCAE, además se deberá comunicar a esta oficina OCAE las actividades que se realizaran con el periodo en el que se realice y quienes serán las empresas participantes en la actividad, para realizar una adecuada coordinación con las demás empresas que realicen trabajos en el área descrita.

5 Condiciones legales

5.1 Normas y reglamentos que se ven afectados por las características de la obra y que deberán ser tenidos en cuenta durante su ejecución

La ejecución de la obra objeto de este Pliego de Seguridad y Salud estará regulada por la Normativa de obligada aplicación que a continuación se cita.

Esta relación de textos legales no es exclusiva ni excluyente respecto de otra Normativa específica que pudiera encontrarse en vigor.

- Ley 31/1995, de 8 de noviembre, de Prevención de Riesgos Laborales, que tiene por objeto promover la Seguridad y la Salud de los trabajadores, mediante la aplicación de medidas y el desarrollo de las actividades necesarias para la prevención de riesgos derivados del trabajo. El art. 36 de la Ley 50/1998 de acompañamiento a los presupuestos modifica los artículos. 45, 47, 48 y 49 de esta Ley.
- A tales efectos esta Ley establece los principios generales relativos a la prevención de los riesgos profesionales para la protección de la seguridad y salud, la eliminación o disminución de los riesgos derivados del trabajo, la información, la consulta, la participación equilibrada y la formación de los trabajadores en materia preventiva, en los términos señalados en la presente disposición.
- Para el cumplimiento de dichos fines, la presente Ley, regula las actuaciones a desarrollar por las Administraciones Públicas, así como por los empresarios, los trabajadores y sus respectivas organizaciones representativas.
- Real Decreto 1627/1997, de 24 de octubre, por el que se establecen disposiciones mínimas de Seguridad y Salud en las obras de construcción en el marco de la Ley 31/1995 de 8 de noviembre de Prevención de Riesgos Laborales.
- Este Real Decreto define las obligaciones del Promotor, Proyectista, Contratista, Subcontratista y Trabajadores Autónomos e introduce las figuras del Coordinador en materia de seguridad y salud durante la elaboración del proyecto y durante la ejecución de las obras.

- El Real Decreto establece mecanismos específicos para la aplicación de la Ley de Prevención de Riesgos Laborales y del Real Decreto 39/1997 de 17 de enero, por el que se aprueba el Reglamento de los Servicios de Prevención.
- Ley 31/1995, de 8 de noviembre, de Prevención de Riesgos Laborales, que tiene por objeto promover la Seguridad y la Salud de los trabajadores, mediante la aplicación de medidas y el desarrollo de las actividades necesarias para la prevención de riesgos derivados del trabajo. El art. 36 de la Ley 50/1998 de acompañamiento a los presupuestos modifica los artículos. 45, 47, 48 y 49 de esta Ley.
- A tales efectos esta Ley establece los principios generales relativos a la prevención de los riesgos profesionales para la protección de la seguridad y salud, la eliminación o disminución de los riesgos derivados del trabajo, la información, la consulta, la participación equilibrada y la formación de los trabajadores en materia preventiva, en los términos señalados en la presente disposición.
- Para el cumplimiento de dichos fines, la presente Ley, regula las actuaciones a desarrollar por las Administraciones Públicas, así como por los empresarios, los trabajadores y sus respectivas organizaciones representativas.
- Se tendrá especial atención a:

CAPÍTULO I : Objeto, ámbito de aplicaciones y definiciones.

CAPÍTULO III : Derecho y obligaciones, con especial atención a:

- Art. 14. Derecho a la protección frente a los riesgos laborales.
- Art. 15. Principios de la acción preventiva.
- Art. 16. Evaluación de los riesgos.
- Art. 17. Equipos de trabajo y medios de protección.
- Art. 18. Información, consulta y participación de los trabajadores.
- Art. 19. Formación de los trabajadores.
- Art. 20. Medidas de emergencia.
- Art. 21. Riesgo grave e inminente.
- Art. 22. Vigilancia de la salud.
- Art. 23. Documentación.
- Art. 24. Coordinación de actividades empresariales.
- Art. 25. Protección de trabajadores especialmente sensibles a determinados riesgos.
- Art. 29. Obligaciones de los trabajadores en materia de prevención de riesgos.

CAPÍTULO IV : Servicios de prevención

- Art. 30.- Protección y prevención de riesgos profesionales.
- Art. 31.- Servicios de prevención.

CAPÍTULO V : Consulta y participación de los trabajadores.

- Art. 33.- Consulta a los trabajadores.
- Art. 34.- Derechos de participación y representación.
- Art. 35.- Delegados de Prevención.
- Art. 36.- Competencias y facultades de los Delegados de Prevención.
- Art. 37.- Garantías y sigilo profesional de los Delegados de Prevención.
- Art. 38.- Comité de Seguridad y Salud.
- Art. 39.- Competencias y facultades del Comité de Seguridad y Salud.
- Art. 40.- Colaboración con la Inspección de Trabajo y Seguridad Social.

CAPÍTULO VII : Responsabilidades y sanciones.

- Art. 42.- Responsabilidades y su compatibilidad.
- Art. 43.- Requerimientos de la Inspección de Trabajo y Seguridad Social.
- Art. 44.- Paralización de trabajos.
- Art. 45.- Infracciones administrativas.
- Art. 46.- Infracciones leves.
- Art. 47.- Infracciones graves.
- Art. 48.- Infracciones muy graves.
- Art. 49.- Sanciones.
- Art. 50.- Reincidencia.
- Art. 51.- Prescripción de las infracciones.
- Art. 52.- Competencias sancionadoras.
- Art. 53.- Suspensión o cierre del centro de trabajo.
- Art. 54.- Limitaciones a la facultad de contratar con la Administración
- Real Decreto 39/1997, de 17 de enero, por el que se aprueba el Reglamento de los Servicios de Prevención, que desarrolla la ley anterior en su nueva óptica en torno a la planificación de la misma a partir de la evaluación inicial de los riesgos inherentes al trabajo y la consiguiente adopción de las medidas adecuadas a la naturaleza de los riesgos detectados. La necesidad de que tales aspectos reciban tratamiento específico por la vía normativa adecuada aparece prevista en el Artículo 6 apartado 1, párrafos d y e de la Ley de Prevención de Riesgos Laborales.

Especial atención al siguiente artículo del Real Decreto:

CAPÍTULO I: Disposiciones Generales.

CAPÍTULO II: Evaluación de los riesgos y planificación de la acción preventiva.

CAPÍTULO III: Organización de recursos para las actividades preventivas.

Afectado por:

- RD 337/2010, de 19 de marzo, por el que se modifican el RD 39/1997, de 17 de enero, por el que se aprueba el Reglamento de los Servicios de Prevención; el RD 1109/2007, de 24 de agosto, por el que se desarrolla la Ley 32/2006, de 18 de octubre, reguladora de la subcontratación en el sector de la construcción y el RD 1627/1997, de 24 de octubre, por el que se establecen disposiciones mínimas de seguridad y salud en obras de construcción.
- RD 298/2009, de 6 de marzo, por el que se modifica el RD 39/1997, de 17 de enero, por el que se aprueba el Reglamento de los Servicios de Prevención, en relación con la aplicación de medidas para promover la mejora de la seguridad y de la salud en el trabajo de la trabajadora embarazada, que haya dado a luz o en período de lactancia
- RD 604/2006, de 19 de mayo, por el que se modifican el RD 39/1997, de 17 de enero, por el que se aprueba el Reglamento de los Servicios de Prevención, y el RD 1627/1997, de 24 de octubre, por el que se establecen las disposiciones mínimas de seguridad y salud en las obras de construcción.
- RD 688/2005, de 10 de junio, por el que se regula el régimen de funcionamiento de las mutuas de accidentes de trabajo y enfermedades profesionales de la Seguridad Social como servicio de prevención ajeno.
- RD 780/1998, de 30 de abril, por el que se modifica el RD 39/1997, de 17 de enero, por el que se aprueba el Reglamento de los servicios de prevención.
- Real Decreto 1215/1997, de 18 de julio, por el que se establecen las disposiciones mínimas de seguridad y salud para la utilización por los trabajadores de los equipos de trabajo.

- Real Decreto 842/2002, de 2 de Agosto, por el que se aprueba el Reglamento Electrotécnico de Baja Tensión y sus instrucciones técnicas complementarias que lo desarrollan.
- Ley 54/2003 de 12 de diciembre, de reforma del marco normativo de la prevención de riesgos laborales (BOE del 13 de diciembre del 2003), y en especial a:
 - Capítulo II Artículo décimo puntos Seis y Siete.
- Real Decreto 171/2004, de 30 de enero, por el que se desarrolla el artículo 24 de la Ley 31/1995 de 8 de noviembre, de Prevención de Riesgos Laborales, en materia de coordinación de actividades empresariales.
- Real Decreto 2177/2004 de 12 de noviembre, por el que se modifica el Real Decreto 1215/1997 de 18 de Julio, por el que se establecen las disposiciones mínimas de seguridad y salud para la utilización por los trabajadores de los equipos de trabajo, en materia de trabajos temporales en altura.
- Real Decreto 286/2006, de 10 de marzo, sobre la protección de la salud y la seguridad de los trabajadores contra los riesgos relacionados con la exposición al ruido
- Real Decreto 396/2006, de 31 de marzo, por el que se establecen las disposiciones mínimas de seguridad y salud aplicables a los trabajos con riesgo de exposición al amianto, con especial atención a la obligatoriedad de realizar el "Plan de trabajo" en las operaciones de desamiantado en la obra.
- Real Decreto 604/2006, de 19 de mayo, por el que se modifican el Real Decreto 39/1997, de 17 de enero, por el que se aprueba el Reglamento de los Servicios de Prevención, y el Real Decreto 1627/1997, de 24 de Octubre, por el que se establecen las disposiciones mínimas de seguridad y salud en las obras de construcción.
- Con especial atención al Artículo segundo, por el que se modifica el Real Decreto 1627/1997, en el que se introduce la disposición adicional única: *Presencia de recursos preventivos en obras de construcción.*
- Ley 32/2006, de 18 de octubre, reguladora de la subcontratación en el Sector de la Construcción.
- Real Decreto 1109/2007, de 24 de agosto, por el que se desarrolla la Ley 32/2006, de 18 de octubre, reguladora de la subcontratación en el Sector de la Construcción.
- Con especial atención a las modificaciones introducidas por la Disposición final tercera del RD 1109/2007 acerca del Real Decreto 1627/1997 en los apartados 4 del artículo 13 y apartado 2 del artículo 18 de dicho RD 1627/1997.
- Real Decreto 105/2008, de 1 de febrero por el que se regula la producción y gestión de los residuos de construcción y demolición.
- Con especial atención a los documentos exigidos en los Artículos 4º y 5º para en la elaboración de las actuaciones preventivas en el tratamiento, almacenaje, manipulación y evacuación de los escombros ocasionados en la obra.
- Ley 25/2009, de 22 de diciembre, de modificación de diversas leyes para su adaptación a la Ley sobre el libre acceso a las actividades de servicios y su ejercicio, en especial a:
 - Artículo 7. Modificación del Real Decreto-Ley 1/1986, de 14 de marzo, de medidas urgentes administrativas, financieras, fiscales y laborales.
 - Artículo 8. Modificación de la Ley 31/1995, de 8 de noviembre, de Prevención de Riesgos Laborales.
- Real Decreto 337/2010, de 19 de marzo, por el que se modifican el Real Decreto 39/1997, de 17 de enero, por el que se aprueba el Reglamento de los Servicios de Prevención; el Real Decreto 1109/2007, de 24 de agosto, por el que se desarrolla la Ley 32/2006, de 18 de octubre, reguladora de la subcontratación en el sector de la construcción y el Real Decreto 1627/1997, de 24 de octubre, por el que se establecen disposiciones mínimas de seguridad y salud en obras de construcción.
- Orden TIN/2504/2010, de 20 de septiembre, por la que se desarrolla el Real Decreto 39/1997, de 17 de enero, por el que se aprueba el Reglamento de los Servicios de Prevención, en lo referido a la acreditación de entidades especializadas como servicios de prevención, memoria de actividades preventivas y autorización para realizar la actividad de auditoría del sistema de prevención de las empresas.

En todo lo que no se oponga a la legislación anteriormente mencionada:

- Orden Ministerial, de 31 de agosto de 1987, por la que se aprueba la instrucción 8.3-IC sobre señalizaciones, balizamiento, defensa, limpieza y terminación de obras fijas en vías fuera de poblado.
- Estatuto de los Trabajadores. Real Decreto Legislativo 2/2015.
- Real Decreto 485/1997, de 14 de abril, sobre disposiciones mínimas en materia de señalización en Seguridad y Salud en el trabajo.
- Real Decreto 486/1997, de 14 de abril, sobre disposiciones mínimas de Seguridad y Salud en los lugares de trabajo (Anexo 1, Apdo. A, punto 9 sobre escaleras de mano) según Real Decreto 1627/1997 de 24 de octubre Anexo IV.
- Real Decreto 664/1997 de 12 de mayo, sobre la protección de los trabajadores contra los riesgos relacionados con la exposición a agentes biológicos durante el trabajo.
- Real Decreto 1076/2021, de 7 de diciembre, por el que se modifica el Real Decreto 773/1997, de 30 de mayo, sobre disposiciones mínimas de seguridad y salud relativas a la utilización por los trabajadores de equipos de protección individual.
- Real Decreto 949/1997, de 20 de junio, sobre Certificado profesional de Prevencionistas de riesgos laborales.
- Real Decreto 1215/1997, de 18 de julio, por el que se establecen las disposiciones mínimas de Seguridad y Salud para la utilización por los trabajadores de equipos de trabajo.
- Real Decreto 833/1988, sobre residuos tóxicos y peligrosos.
- Reglamento (CE) 1272/2008, sobre clasificación, etiquetado y envasado de sustancias y mezclas.
- Plan Nacional Integrado de Residuos para el período 2008-2015.
- Estatuto de los Trabajadores. Real Decreto Legislativo 2/2015.
- Real Decreto 255/2003 de 28 de febrero por el que se aprueba el Reglamento sobre clasificación, envasado y etiquetado de preparados peligrosos.
- Ordenanza General de Seguridad e Higiene en el Trabajo de 9 de marzo de 1971 (en aquellos artículos no derogados y consideraciones que se especifican en la tabla siguiente):

Ordenanza General de Seguridad e Higiene en el Trabajo

A efectos de la OGSHT, cabe mencionar los siguientes aspectos de la misma:

TÍTULO I: El Título I ha quedado totalmente derogado según la Disposición Derogatoria de la Ley de Prevención de Riesgos Laborales (Ley PRL 31/1995)

TÍTULO II: CONDICIONES GENERALES DE LOS CENTROS DE TRABAJO Y DE LOS MECANISMOS Y MEDIDAS DE PROTECCIÓN

El título II permanece en vigor siempre y cuando no se oponga a la Ley de Prevención de Riesgos Laborales, hasta que se dicten los Reglamentos oportunos que cita el artículo 6 de la referida Ley, entre ellos el RD 1627/1997 que anteriormente ya se ha especificado y el cual exige este documento de seguridad.

Posteriormente el Real decreto 486/1997, declara derogados expresamente los Capítulos I, II, III, IV, V y VII de este Título II. No obstante, esta derogación no tiene efecto para los lugares de trabajo excluidos del ámbito de aplicación de este Real Decreto. Por lo tanto este Título

El todavía puede considerarse en vigor en algunos casos específicos como lo es en la Construcción, ya que el propio RD 486/1997 en su Artículo 1. Objeto, establece con estas mismas palabras:

.....este Real Decreto 486/1997 no será de aplicación a: **Las obras de construcción temporales o móviles.**

Es decir, que en consecuencia están vigentes en las obras de construcción los siguientes capítulos de la OGSHT:

Capítulo Primero.- Edificios y locales. Art.13 al 33.

Capítulo II.- Servicios permanentes. Art. 34 al 37.

Capítulo III.- Servicios de higiene. Art. 38 al 42.

Capítulo IV.- Instalaciones sanitarias de urgencia. Art. 43.

Capítulo V.- Locales provisionales y trabajos al aire libre. Art. 44 al 50.

Capítulo VI.- Electricidad. Art. 51 al 70. (siempre que no se contrapongan al REBT aprobado por el **Real Decreto 842/2002**, el cual ya ha sido comentado anteriormente).

Capítulo VII.- Prevención y extinción de incendios. Art. 71 al 82.

Capítulo VIII.- Motores, transmisiones y máquinas. Art. 83 al 93.

Capítulo IX.- Herramientas portátiles. Art. 94 al 99.

Capítulo X.- Elevación y transporte. Art. 100 al 126.

Capítulo XI.- Aparatos que generan calor o frío y recipientes a presión. Art. 127 al 132.

Capítulo XII.- Trabajos con riesgos especiales. Art. 133 al 140.

Capítulo XIII.- Protección personal. Art. 141 al 151.

TÍTULO III.: El Título III ha quedado derogado según la Disposición Derogatoria de la Ley de Prevención de Riesgos Laborales

Hasta que no se aprueben normas específicas correspondientes, se mantendrán en vigor los capítulos siguientes para los lugares de trabajo excluidos del ámbito de aplicación del CTE DB-SI "Seguridad en caso de incendio":

Sección SI 4. Detección, control y extinción del incendio.

- Real Decreto 1644/2008, de 10 de octubre, por el que se establecen las normas para la comercialización y puesta en servicio de las máquinas. Este RD deroga la siguiente normativa:
- Real Decreto 1435/1992, de 27 de noviembre, por el que se dictan las disposiciones de aplicación de la Directiva del Consejo 89/392/CEE, relativa a la aproximación de las legislaciones de los Estados miembros sobre máquinas.
- Real Decreto 56/1995, de 20 de enero, por el que se modifica el Real Decreto 1435/1992, de 27 de noviembre, relativo a las disposiciones de aplicación de la Directiva del Consejo 89/392/CEE, sobre máquinas.
- Reglamento de aparatos elevadores para obras, aprobado por Orden de 23 de mayo de 1977.
- Real Decreto 159/1995, de 3 de febrero (BOE de 8 de marzo -rectificado en el BOE 22 de marzo-), por el que se modifica el R.D. 1407/1992, de 20 de noviembre, por el que se regula las condiciones para la comercialización y libre circulación intracomunitaria de los equipos de los equipos de protección individual.
- Resolución de 21 de Septiembre de 2017, de la Dirección General de Empleo, por la que se registra y publica el VI Convenio colectivo del sector de la construcción.
- Ley 38/1999 de 5 de Noviembre. Ordenación de la edificación.
- Real decreto 374/2001 de 6 de abril sobre la protección de la salud y seguridad de los trabajadores contra los riesgos relacionados con los agentes químicos durante el trabajo.
- Real decreto 379/2001 de 6 de abril por el que se aprueba el Reglamento de almacenamiento de productos químicos y sus instrucciones técnicas complementarias MIE-APQ-1 a la MIE-APQ-7.
- Real decreto 614/2001 de 8 de junio sobre disposiciones mínimas para la protección de la salud y seguridad de los trabajadores frente al riesgo eléctrico.
- Real Decreto 255/2003 de 28 de febrero por el que se aprueba el Reglamento sobre clasificación, envasado y etiquetado de preparados peligrosos.
- Real Decreto 836/2003 de 27 de junio (BOE de 7 de julio), por el que se aprueba una nueva Instrucción Técnica complementaria MIE-AEM-2 del Reglamento de Aparatos de elevación y manutención referente a grúas torre para obras y otras aplicaciones.
- ORDEN TAS/2947/2007, de 8 de octubre, por la que se establece el suministro a las empresas de botiquines con material de primeros auxilios en caso de accidente de trabajo, como parte de la acción protectora del sistema de la Seguridad Social.

VI Convenio Colectivo del sector de la construcción, en especial a los artículos y puntos tratados en el siguiente cuadro:

VI Convenio Colectivo del sector de la construcción

Artículo 20.- Vigilancia y control de salud.

Artículo 67.- Jornada. La jornada ordinaria anual será la que se establece a continuación:

1.736 horas / año

Artículo 78.- Personal de capacidad disminuida.

Capítulo XII: Faltas y sanciones (en especial las relacionadas con la Seguridad y Salud de los trabajadores).

Capítulo I. Comisión Paritaria de Seguridad y Salud en el Trabajo

Libro II: Aspectos relativos a la seguridad y salud en el sector de la construcción

En general todos los Títulos, pero en especial el Título IV: Disposiciones mínimas de seguridad y salud aplicables en las obras de construcción.

- Pliego de Condiciones Técnicas de la Dirección General de Arquitectura.
- Resto de disposiciones técnicas ministeriales cuyo contenido o parte del mismo esté relacionado con la seguridad y salud.
- Ordenanzas municipales que sean de aplicación.

En especial con relación a los riesgos higiénicos:

- Real Decreto 396/2006, de 31 de marzo, por el que se establecen las disposiciones mínimas de seguridad y salud aplicables a los trabajos con riesgo de exposición al amianto.
- Real Decreto 286/2006, de 10 de marzo, sobre la protección de la salud y la seguridad de los trabajadores contra los riesgos relacionados con la exposición al ruido. (Corrección errores B.O.E. 71; 24.03.06)
- Real Decreto 665/1997, de 12 de mayo sobre la protección de los trabajadores contra los riesgos relacionados con la exposición a agentes cancerígenos durante el trabajo.
- Modificación del R.D. 665/1997 por el Real Decreto 1124/2000, del 16 de junio del Ministerio de la Presidencia.
- Real Decreto 664/1997, de 12 de mayo, sobre la protección de los trabajadores contra los riesgos relacionados con la exposición a agentes biológicos durante el trabajo.
- Orden 25 de Marzo de 1998, por la que se adapta en función al progreso técnico el Real Decreto 664/1997.
- Real Decreto 413/1997, de 21 de Marzo sobre protección operacional de trabajadores externos con riesgo de exposición a radiaciones ionizantes por intervención controlada.
- Real Decreto 374/2001 de 6 de Abril, sobre protección de los trabajadores contra los riesgos relacionados con la exposición a agentes químicos durante el trabajo. (Corrección de errores. B.O.E. 129; 30.05.01 y B.O.E. 149; 21.06.01)
- Real Decreto 1254/1999, de 16 de julio, por el que se aprueban medidas de control de los riesgos inherentes a los accidentes graves en los que intervengan sustancias peligrosas. (Corrección de errores B.O.E. 264; 04.11.99)
- Real Decreto 119/2005, de 4 de febrero, por el que se modifica el Real Decreto 1254/1999, de 16 de julio, por el que se aprueban medidas de control de los riesgos inherentes a los accidentes graves en los que intervengan sustancias peligrosas.
- Real Decreto 948/2005, de 29 de julio, por el que se modifica el Real Decreto 1254/1999, de 16 de julio, por el que se aprueban medidas de control de los riesgos inherentes a los accidentes graves en los que intervengan sustancias peligrosas.
- Real Decreto 117/2003, de 31 de enero, sobre limitación de emisiones de compuestos orgánicos volátiles debidas al uso de disolventes en determinadas actividades.
- Real Decreto 255/2003, de 28 de febrero, por el que se aprueba el Reglamento sobre clasificación, envasado y etiquetado de preparados peligrosos. (Corrección de errores B.O.E. 56; 05.03.03).
- Orden PRE/3/2006, de 12 de enero, por la que se modifica el anexo VI del Reglamento sobre clasificación, envasado y etiquetado de preparados peligrosos, aprobado por el Real Decreto 255/2003, de 28 de febrero.

- Orden PRE/164/2007, de 29 de enero, por la que se modifican los anexos II, III y V del Reglamento sobre clasificación, envasado y etiquetado de preparados peligrosos, aprobado por el Real Decreto 255/2003, de 28 de febrero.
- Orden PRE/1648/2007, de 7 de junio, por la que se modifica el anexo VI del Reglamento sobre clasificación, envasado y etiquetado de preparados peligrosos, aprobado por el Real Decreto 255/2003, de 28 de febrero.

En especial con relación a los riesgos Ergonómicos:

- Real Decreto 487/1997, de 14 de abril por el que se aprueba las disposiciones mínimas de seguridad y salud relativas a la manipulación manual de cargas que entrañe riesgo, en particular dorso lumbares, para los trabajadores.
- Real Decreto 488/1997, de 14 de abril, sobre disposiciones mínimas de seguridad y salud relativas al trabajo con equipos que incluyen pantallas de visualización.
- Real Decreto 1311/2005, de 4 de noviembre, sobre la protección de la salud y la seguridad de los trabajadores frente a los riesgos derivados o que puedan derivarse de la exposición a vibraciones mecánicas.
- Real Decreto 330/2009, de 13 de marzo, por el que se modifica el Real Decreto 1311/2005, de 4 de noviembre, sobre la protección de la salud y la seguridad de los trabajadores frente a los riesgos derivados o que puedan derivarse de la exposición a vibraciones mecánicas.

5.2 Otras especificaciones para la obra proyectada

- El Real Decreto 1627/1997 de 24 de octubre se ocupa de las obligaciones del Promotor (Empresario titular del centro de trabajo según el RD 171/2004), reflejadas en los Artículos 3 y 4; Contratista (Empresario principal según el RD 171/2004), en los Artículos 7, 11, 15 y 16; Subcontratistas (Empresas concurrentes según el RD 171/2004), en el Artículo 11, 15 y 16 y Trabajadores Autónomos en el Artículo 12.
- El Estudio Básico de Seguridad y Salud quedará incluido como documento integrante de la relación valorada para los trabajos de obra. Dicho Estudio será visado en el Colegio profesional correspondiente y quedará documentalmente en la obra junto con el Plan de Seguridad.
- El Real Decreto 1627/1997 indica que cada contratista deberá elaborar un DOCUMENTO DE GESTIÓN PREVENTIVA en el Trabajo.
- El DOCUMENTO DE GESTIÓN PREVENTIVA que analice, estudie, desarrolle y complemente el Estudio Básico de Seguridad y Salud consta de los mismos apartados, así como la adopción expresa de los sistemas de producción previstos por el constructor, respetando fielmente el Pliego de Condiciones. Las propuestas de medidas alternativas de prevención incluirán la valoración económica de las mismas, que no podrán implicar disminución del importe total ni de los niveles de protección. La aprobación expresa del Plan quedará plasmada en acta firmada por el Coordinador en materia de Seguridad y Salud durante la ejecución de la obra y el representante de la empresa constructora con facultades legales suficientes o por el propietario con idéntica calificación legal.
- La Empresa Constructora (empresa principal según el RD 171/2004) cumplirá las estipulaciones preventivas del DOCUMENTO DE GESTIÓN PREVENTIVA que estará basado en el Estudio Básico de Seguridad y Salud, respondiendo solidariamente de los daños que se deriven de la infracción del mismo por su parte o de los posibles subcontratistas o empleados.
- Se abonará a la Empresa Constructora (empresa principal según el RD 171/2004), previa certificación del Coordinador en materia de seguridad y salud durante la ejecución de la obra, las partidas incluidas en el documento Presupuesto del DOCUMENTO DE GESTIÓN PREVENTIVA. Si se implantasen elementos de seguridad no incluidos en el Presupuesto, durante la realización de la obra, éstos se abonarán

igualmente a la Empresa Constructora, previa autorización del Coordinador en materia de seguridad y salud durante la ejecución de la obra.

- El Promotor vendrá obligado a abonar al Coordinador en materia de seguridad y salud durante la ejecución de la obra los honorarios devengados en concepto de aprobación del DOCUMENTO DE GESTIÓN PREVENTIVA, así como los de control y seguimiento del DOCUMENTO DE GESTIÓN PREVENTIVA.
- Para aplicar los principios de la acción preventiva, el empresario designará uno o varios trabajadores para ocuparse de dicha actividad, constituirá un Servicio de Prevención o concertará dicho servicio a una entidad especializada ajena a la Empresa.
- La definición de estos Servicios así como la dependencia de determinar una de las opciones que hemos indicado para su desarrollo, está regulado en la Ley de Prevención de Riesgos Laborales 31/95 en sus artículos 30 y 31, así como en la Orden del 27 de junio de 1997 y Real Decreto 39/1997 de 17 de enero.
- El incumplimiento por los empresarios de sus obligaciones en materia de prevención de riesgos laborales dará lugar a las responsabilidades que están reguladas en el artículo 42 de dicha Ley.
- El empresario deberá elaborar y conservar a disposición de la autoridad laboral la documentación establecida en el Artículo 23 de la Ley 31/1995, de Prevención de Riesgos Laborales.
- El empresario deberá consultar a los trabajadores la adopción de las decisiones relacionadas en el Artículo 33 de la Ley 31/1995, de Prevención de Riesgos Laborales.
- La obligación de los trabajadores en materia de prevención de riesgos está regulada en el Artículo 29 de la Ley 31/1995, de Prevención de Riesgos Laborales.
- Los trabajadores estarán representados por los Delegados de Prevención ateniéndose a los Artículos 35 y 36 de la Ley 31/1995, de Prevención de Riesgos Laborales.
- Se deberá constituir un Comité de Seguridad y Salud según se dispone en los Artículos 38 y 39 de la Ley 31/1995, de Prevención de Riesgos Laborales.
- Las empresas de esta obra (contratistas y subcontratistas), deberán tener en cuenta y cumplir los requisitos exigibles a los contratistas y subcontratista, en los términos establecidos por la LEY 32/2006, de 18 de octubre, reguladora de la subcontratación en el Sector de la Construcción y muy en especial las especificaciones establecidas en el CAPÍTULO II: Normas generales sobre subcontratación en el sector de la construcción, así como por el Real Decreto 1109/2007, de 24 de agosto, por el que se desarrolla la Ley 32/2006, de 18 de octubre, reguladora de la subcontratación en el Sector de la Construcción.

DETECCIÓN Y EVALUACIÓN DE LOS RIESGOS HIGIÉNICOS Y MEDICIÓN DE LOS MISMOS:

El Contratista, está obligado a realizar las mediciones técnicas de los riesgos higiénicos, con su Servicio de Prevención, con el fin de detectar y evaluar los riesgos higiénicos previstos, o que pudieran detectarse durante la ejecución de la obra.

Se ofrece aquí una relación no exhaustiva de los mismos:

- Cantidad de oxígeno en las excavaciones de túneles o en mina.
- Presencia de gases tóxicos o explosivos, en las excavaciones de túneles, o en mina.
- Presencia de gases tóxicos en los trabajos de pocería.
- Presencia de amianto en operaciones de excavación, demolición, derribo y/o rehabilitación.
- Nivel acústico de los trabajos y de su entorno.
- Identificación y evaluación de la presencia de disolventes orgánicos en la atmósfera, (pinturas, barnices, lacas, etc.).
 - Productos de limpieza utilizados en fachadas.
 - Productos fluidos de aislamiento.
 - Proyección de fibras.

Todas mediciones y evaluaciones necesarias para garantizar las condiciones de higiene de la obra, se realizarán mediante el uso de los aparatos técnicos especializados con control de calibración, y manejados por personal debidamente cualificado.

Los informes de estado y evaluación, serán entregados a la Coordinación de Obra y a la Dirección Facultativa, para su estudio y análisis de decisiones.

EVALUACIÓN Y DECISIÓN SOBRE ALTERNATIVAS DE SEGURIDAD A LAS INICIALMENTE PROPUESTAS POR EL DOCUMENTO DE GESTIÓN PREVENTIVA

El Coordinador de Seguridad y Salud durante la ejecución de obra, siempre que lo considere conveniente y para evaluar las alternativas propuestas por el Contratista en su Plan de Seguridad, utilizará los siguientes criterios técnicos:

- 1º Respecto a las protecciones colectivas:
 - 1. El montaje, mantenimiento, cambios de posición y retirada de una propuesta alternativa, no tendrán más riesgos o de mayor entidad, que los que tiene la solución de un riesgo decidido inicialmente.
 - 2. La propuesta alternativa, no exigirá hacer un mayor número de maniobras que las exigidas por la propuesta a sustituir. Pues se entiende que a mayor número de maniobras, mayor cantidad de riesgos.
 - 3. Una protección colectiva no será sustituida por equipos de protección individual.
 - 4. No aumentará los costos económicos previstos.
 - 5. No implicará un aumento del plazo de ejecución de obra.
 - 6. No será de calidad inferior a la prevista inicialmente.
 - 7. Las soluciones previstas, que estén comercializadas y ofrezcan garantías de buen funcionamiento, no podrán ser sustituidas por otras de tipo artesanal, (fabricadas en taller o en la obra), salvo que estas se justifiquen mediante un cálculo expreso, su representación en planos técnicos, la realización de las pruebas de carga que corresponda y la firma de un técnico competente que se responsabilice de su cambio.
- 2º Respecto a los equipos de protección individual:
 - 1. Las propuestas alternativas no serán de inferior calidad a las previstas inicialmente.
 - 2. No aumentarán los costos económicos previstos, salvo si se efectúa la presentación de una completa justificación técnica, que razone la necesidad de un aumento de la calidad, de las prestaciones y mejore la seguridad.
- 3º Respecto a otros aspectos contemplados para la obra:
 - 1. En el DOCUMENTO DE GESTIÓN PREVENTIVA, se incluirá el documento de 'Coordinación de actividades empresariales de la obra', dando una copia del mismo a todas las empresas participantes del proceso constructivo, y cuyo contenido y estructura se ajusta a las recomendaciones de la 2ª Edición de la Guía Técnica para la Evaluación y Prevención de los Riesgos relativos a la obras de construcción, donde se ofrecen criterios para aplicar el RD 1627/1997 en esta obra:
 - Medidas concretas a implantar para controlar los riesgos derivados de la concurrencia de empresas: Para contratistas, subcontratistas y trabajadores autónomos.
 - Forma de llevar a cabo la coordinación de actividades empresariales dentro de la obra: Estableciendo los medios de coordinación concretos, actuaciones encaminadas a coordinar las actuaciones de las empresa, etc.
 - Definición de las obligaciones preventivas para cada una de las empresas que intervienen en la obra.
 - Cauces de comunicación entre empresas y trabajadores autónomos: Implementando las TICs en las obras, y aportando herramientas que facilitan esta implantación.

- Planificación de las actividades preventivas integradas en el planning de obra: Estableciendo las fechas de implantación y retirada de los medios de protección colectiva (Barandillas, Redes, Marquesinas, Cierre de obra, etc.), de la señalización, de las instalaciones o locales anejos, etc.
- Implantación en obra del Plan de Seguridad: Definiendo responsabilidades y funciones, coordinando y protocolizando las actuaciones en la obra y estableciendo los procesos y procedimientos en materia de Seguridad y Salud durante el proceso constructivo.

CONDICIONES PARTICULARES PARA LOS AGENTES INTERVINIENTES EN EL PROCESO CONSTRUCTIVO:

A) EL COMITÉ DE SEGURIDAD Y SALUD

- Si el número de trabajadores no excede de 50, no es necesaria la constitución de un Comité de Seguridad y Salud en el trabajo, no obstante se recomienda su constitución conforme a lo dispuesto en el artículo 38 de la Ley 31/1995, de 8 de noviembre, de Prevención de Riesgos Laborales, con las competencias y facultades que le reconoce el artículo 39.

B) DELEGADOS DE PREVENCIÓN (Artículo 35 de la Ley 31/1995).

- Los Delegados de Prevención son los representantes de los trabajadores con funciones específicas en materia de prevención de riesgos en el trabajo.
- Los Delegados de Prevención serán designados por y entre los representantes del personal, en el ámbito de los órganos de representación previstos en las normas a que se refiere el artículo 34 de esta Ley, con arreglo a la siguiente escala:

De 50 a 100 trabajadores	2 Delegados de Prevención
De 101 a 500 trabajadores	3 Delegados de Prevención
De 501 a 1.000 trabajadores	4 Delegados de Prevención
De 1.001 a 2.000 trabajadores	5 Delegados de Prevención
De 2.001 a 3.000 trabajadores	6 Delegados de Prevención
De 3.001 a 4.000 trabajadores	7 Delegados de Prevención
De 4.001 en adelante	8 Delegados de Prevención

- En las empresas de hasta treinta trabajadores el Delegado de Prevención será el Delegado de Personal. En las empresas de treinta y uno a cuarenta y nueve trabajadores habrá un Delegado de Prevención que será elegido por y entre los Delegados de Personal.
- A efectos de determinar el número de Delegados de Prevención se tendrán en cuenta los siguientes criterios:
 - a) Los trabajadores vinculados por contratos de duración determinada superior a un año se computarán como trabajadores fijos de plantilla.
 - b) Los contratados por término de hasta un año se computarán según el número de días trabajados en el período de un año anterior a la designación. Cada doscientos días trabajados o fracción se computarán como un trabajador más.
- Según el Art.36. de la Ley 31/1995 de Prevención de Riesgos Laborales son competencias de los Delegados de Prevención:
 - a) Colaborar con la dirección de la empresa en la mejora de la acción preventiva.
 - b) Promover y fomentar la cooperación de los trabajadores en la ejecución de la normativa sobre prevención de riesgos laborales.
 - c) Ser consultados por el empresario, con carácter previo a su ejecución, acerca de las decisiones a que se refiere el artículo 33 de la presente Ley.
 - d) Ejercer una labor de vigilancia y control sobre el cumplimiento de la normativa de prevención de riesgos laborales.

- En las empresas que, de acuerdo con lo dispuesto en el apartado 2 del artículo 38 de esta Ley, no cuenten con Comité de Seguridad y Salud por no alcanzar el número mínimo de trabajadores establecido al efecto, las competencias atribuidas a aquél en la presente Ley serán ejercidas por los Delegados de Prevención.
- En el ejercicio de las competencias atribuidas a los Delegados de Prevención, éstos estarán facultados para:
 - a) Acompañar a los técnicos en las evaluaciones de carácter preventivo del medio ambiente de trabajo, así como, en los términos previstos en el artículo 40 de esta Ley, a los Inspectores de Trabajo y Seguridad Social en las visitas y verificaciones que realicen en los centros de trabajo para comprobar el cumplimiento de la normativa sobre prevención de riesgos laborales, pudiendo formular ante ellos las observaciones que estimen oportunas.
 - b) Tener acceso, con las limitaciones previstas en el apartado 4 del artículo 22 de esta Ley, a la información y documentación relativa a las condiciones de trabajo que sean necesarias para el ejercicio de sus funciones y, en particular, a la prevista en los artículos 18 y 23 de esta Ley. Cuando la información está, sujeta a las limitaciones reseñadas, sólo podrá ser suministrada de manera que se garantice el respeto de la confidencialidad.
 - c) Ser informados por el empresario sobre los daños producidos en la salud de los trabajadores una vez que aquél hubiese tenido conocimiento de ellos, pudiendo presentarse, aun fuera de su jornada laboral, en el lugar de los hechos para conocer las circunstancias de los mismos.
 - d) Recibir del empresario las informaciones obtenidas por éste procedentes de las personas u órganos encargados de las actividades de protección y prevención en la empresa, así como de los organismos competentes para la seguridad y la salud de los trabajadores, sin perjuicio de lo dispuesto en el artículo 40 de esta Ley en materia de colaboración con la Inspección de Trabajo y Seguridad Social.
 - e) Realizar visitas a los lugares de trabajo para ejercer una labor de vigilancia y control del estado de las condiciones de trabajo, pudiendo, a tal fin, acceder a cualquier zona de los mismos y comunicarse durante la jornada con los trabajadores, de manera que no se altere el normal desarrollo del proceso productivo.
 - f) Recabar del empresario la adopción de medidas de carácter preventivo y para la mejora de los niveles de protección de la seguridad y la salud de los trabajadores, pudiendo a tal fin efectuar propuestas al empresario, así como al Comité de Seguridad y Salud para su discusión en el mismo.
 - g) Proponer al órgano de representación de los trabajadores la adopción del acuerdo de paralización de actividades a que se refiere el apartado 3 del artículo 21.
 - h) Realizar visitas a los lugares de trabajo para ejercer una labor de vigilancia y control del estado de las condiciones de trabajo, pudiendo, a tal fin, acceder a cualquier zona de los mismos y comunicarse durante la jornada con los trabajadores, de manera que no se altere el normal desarrollo del proceso productivo.
 - i) Recabar del empresario la adopción de medidas de carácter preventivo y para la mejora de los niveles de protección de la seguridad y la salud de los trabajadores, pudiendo a tal fin efectuar propuestas al empresario, así como al Comité de Seguridad y Salud para su discusión en el mismo.
 - j) Proponer al órgano de representación de los trabajadores la adopción del acuerdo de paralización de actividades a que se refiere el apartado 3 del artículo 21.
- Los informes que deban emitir los Delegados de Prevención a tenor de lo dispuesto en la letra c) del apartado 1 de este artículo deberán elaborarse en un plazo de quince días, o en el tiempo imprescindible cuando se trate de adoptar medidas dirigidas a prevenir riesgos inminentes. Transcurrido el plazo sin haberse emitido el informe, el empresario podrá poner en práctica su decisión.
- La decisión negativa del empresario a la adopción de las medidas propuestas por el Delegado de Prevención a tenor de lo dispuesto en la letra f) del apartado 2 de este artículo deberá ser motivada.
- En las empresas que, de acuerdo con lo dispuesto en el apartado 2 del artículo 38 de esta Ley, no cuenten con Comité de Seguridad y Salud por no alcanzar el número mínimo de trabajadores establecido al

efecto, las competencias atribuidas a aquél en la presente Ley serán ejercidas por los Delegados de Prevención.

C) LOS SERVICIOS DE PREVENCIÓN (Artículos 30 y 31 de la Ley 31/1995)

- En cumplimiento del deber de prevención de riesgos profesionales, el empresario designará uno o varios trabajadores para ocuparse de dicha actividad, constituirá un servicio de prevención o concertará dicho servicio con una entidad especializada ajena a la empresa.
- Los trabajadores designados deberán tener la capacidad necesaria, disponer del tiempo y de los medios precisos y ser suficientes en número, teniendo en cuenta el tamaño de la empresa, así como los riesgos a que están expuestos los trabajadores y su distribución en la misma, con el alcance que se determine en las disposiciones a que se refiere la letra e) del apartado 1 del artículo 6 de la presente Ley.
- Los trabajadores a que se refiere el párrafo anterior colaborarán entre sí y, en su caso, con los servicios de prevención.
- Para la realización de la actividad de prevención, el empresario deberá facilitar a los trabajadores designados el acceso a la información y documentación a que se refieren los artículos 18 y 23 de la presente Ley.
- Los trabajadores designados no podrán sufrir ningún perjuicio derivado de sus actividades de protección y prevención de los riesgos profesionales en la empresa. En el ejercicio de esta función, dichos trabajadores gozarán, en particular, de las garantías que para los representantes de los trabajadores establecen las letras a), b) y c) del artículo 68 y el apartado 4 del artículo 56 del texto refundido de la Ley del Estatuto de los Trabajadores.
- Esta garantía alcanzará también a los trabajadores integrantes del servicio de prevención, cuando la empresa decida constituirlo de acuerdo con lo dispuesto en el artículo siguiente.
- Los trabajadores a que se refieren los párrafos anteriores deberán guardar sigilo profesional sobre la información relativa a la empresa a la que tuvieron acceso como consecuencia del desempeño de sus funciones.
- En las empresas de menos de seis trabajadores, el empresario podrá asumir personalmente las funciones señaladas en el apartado 1, siempre que desarrolle de forma habitual su actividad en el centro de trabajo y tenga la capacidad necesaria, en función de los riesgos a que estén expuestos los trabajadores y la peligrosidad de las actividades, con el alcance que se determine en las disposiciones a que se refiere la letra e) del apartado 1 del artículo 6 de la presente Ley.
- El empresario que no hubiere concertado el Servicio de prevención con una entidad especializada ajena a la empresa deberá someter su sistema de prevención al control de una auditoria o evaluación externa, en los términos que reglamentarios establecidos.
- Los Servicios de prevención ajenos, según Artículo 19 del Real Decreto 39/1997 deberán asumir directamente el desarrollo de las funciones señaladas en el apartado 3 del artículo 31 de la Ley de Prevención de Riesgos Laborales que hubieran concertado, teniendo presente la integración de la prevención en el conjunto de actividades de la empresa y en todos los niveles jerárquicos de la misma, sin perjuicio de que puedan subcontratar los servicios de otros profesionales o entidades cuando sea necesario para la realización de actividades que requieran conocimientos especiales o instalaciones de gran complejidad.
- Por otro lado el apartado 3 del Artículo 31 de la Ley de Prevención de Riesgos Laborales establece:
- Los servicios de prevención deberán estar en condiciones de proporcionar a la empresa el asesoramiento y apoyo que precise en función de los tipos de riesgo en ella existentes y en lo referente a:
 - a) El diseño, aplicación y coordinación de los planes y programas de actuación preventiva.
 - b) La evaluación de los factores de riesgo que puedan afectar a la seguridad y la salud de los trabajadores en los términos previstos en el artículo 16 de esta Ley.
 - c) La determinación de las prioridades en la adopción de las medidas preventivas adecuadas y la vigilancia de su eficacia.

- d) La información y formación de los trabajadores.
- e) La prestación de los primeros auxilios y planes de emergencia.
- f) La vigilancia de la salud de los trabajadores en relación con los riesgos derivados del trabajo.

D) RECURSOS PREVENTIVOS EN LA OBRA

D1) Funciones que deberán realizar.

- Conforme se establece en el Capítulo IV, artículo 32 bis (añadido a la Ley 31/1995 por las modificaciones introducidas por la Ley de reforma del marco normativo de la prevención de riesgos laborales), estos deberán:
- Tener la capacidad suficiente
- Disponer de los medios necesarios
- Ser suficientes en número
- Deberán vigilar el cumplimiento de las actividades preventivas, debiendo permanecer en el centro de trabajo durante el tiempo que se mantenga la situación que determine su presencia.
- La presencia de los recursos preventivos en esta obra servirá para garantizar el estricto cumplimiento de los métodos de trabajo y, por lo tanto, el control del riesgo.
- En el documento de la Memoria de este Estudio Básico de Seguridad y Salud se especifican detalladamente aquellas unidades de esta obra en las que desde la relación valorada se considera que puede ser necesaria su presencia por alguno de estos motivos:
- Porque los riesgos pueden verse agravados o modificados en el desarrollo del proceso o la actividad, por la concurrencia de operaciones diversas que se desarrollan sucesiva o simultáneamente y que hagan preciso el control de la correcta aplicación de los métodos de trabajo.
- Porque se realizan actividades o procesos que reglamentariamente son considerados como peligrosos o con riesgos especiales.
- Serán trabajadores de la empresa designados por el contratista, que poseerán conocimientos, cualificación y experiencia necesarios en las actividades o procesos por los que ha sido necesaria su presencia y contarán con la formación preventiva necesaria y correspondiente, como mínimo a las funciones de nivel básico

D2) Forma de llevar a cabo la presencia de los recursos preventivos.

- Para dar cumplimiento al Artículo segundo del RD 604/2006 sobre Modificación del Real Decreto 1627/1997, por el que se introduce una disposición adicional única en el RD 1627/1997, la forma de llevar a cabo la presencia de los recursos preventivos se realizará del siguiente modo:
- En el documento de la Memoria de Seguridad se detallan las unidades de obra para las que es necesaria su presencia, (en función de los Artículo 1 apartado Ocho del R.D. 604/2006).
- Si en una unidad de obra es requerida su presencia, igualmente en el documento de la Memoria de Seguridad se especifican muy detalladamente mediante un check-list, las actividades de Vigilancia y Control que deberá realizar el recurso preventivo.
- Cuando, como resultado de la vigilancia, observe un deficiente cumplimiento de las actividades preventivas, dará las instrucciones necesarias para el correcto e inmediato cumplimiento de las actividades preventivas y pondrá tales circunstancias en conocimiento del contratista para que éste adopte las medidas necesarias para corregir las deficiencias observadas, si éstas no hubieran sido aún subsanadas.
- Cuando, como resultado de la vigilancia, observe ausencia, insuficiencia o falta de adecuación de las medidas preventivas, deberá poner tales circunstancias en conocimiento del contratista, que procederá de manera inmediata a la adopción de las medidas necesarias para corregir las deficiencias y en su caso a la propuesta de modificación del DOCUMENTO DE GESTIÓN PREVENTIVA en los términos previstos en el artículo 7.4 del RD 1627/1997.

5.3 Obligaciones en relación a la ley 32/2006

A) Registro de Empresas Acreditadas.

Tal como se establece en el Artículo 3 del RD 1109/2007, las empresas de esta obra, con carácter previo al inicio de su intervención en el proceso de subcontratación como contratistas o subcontratistas estarán inscritas en el "Registro de empresas contratistas", dependiente de la autoridad laboral competente.

A tal fin deberán proporcionar a su Comitente, al Coordinador de Seguridad y/o en su caso a la Dirección Facultativa su "Clave individualizada de identificación registral".

Las empresas comitentes exigirán esta certificación relativa a dicha inscripción en el Registro, a todas sus empresas subcontratistas dentro del mes anterior al inicio de la ejecución del contrato.

La certificación deberá ser oficial, es decir emitida por el órgano competente en el plazo máximo de diez días naturales desde la recepción de la solicitud y tal como se establece en la actual normativa, tendrá efectos con independencia de la situación registral posterior de la empresa afectada.

La exigencia de este certificado por la empresa comitente será obligatoria en la obra, para cumplir con el deber de vigilar el cumplimiento por dicha empresa subcontratista de las obligaciones establecidas en el artículo 4, apartados 1 y 2, de la Ley 32/2006, de 18 de octubre.

Con dicho acto, la empresa comitente quedará exonerada legalmente durante la vigencia del contrato y con carácter exclusivo para esta obra de construcción, de la responsabilidad prevista en el artículo 7.2 de la citada Ley, para el supuesto de incumplimiento por dicho subcontratista de las obligaciones de acreditación y registro.

B) Porcentaje mínimo de trabajadores contratados con carácter indefinido.

Las empresas que sean contratadas o subcontratadas habitualmente para la realización de trabajos en la obra deberán contar, en los términos que se establecen en el RD 1109/2007, con un número de trabajadores contratados con carácter indefinido no inferior al 30 por ciento de su plantilla.

No obstante, tal como se establece en el Art. 4 de la ley 32/2006, se admiten los siguientes porcentajes mínimos de trabajadores contratados con carácter indefinido: no será inferior al 30%.

A efectos del cómputo del porcentaje de trabajadores contratados con carácter indefinido que se establece, se han aplicado las siguientes reglas:

- a) Se toma como período de referencia los doce meses naturales completos anteriores al momento del cálculo.
- No obstante, en empresas de nueva creación se tomarán como período de referencia los meses naturales completos transcurridos desde el inicio de su actividad hasta el momento del cálculo, aplicando las reglas siguientes en función del número de días que comprenda el período de referencia.

- b) La plantilla de la empresa se calculará por el cociente que resulta de dividir por trescientos sesenta y cinco el número de días trabajados por todos los trabajadores por cuenta ajena de la empresa.
- c) El número de trabajadores contratados con carácter indefinido se calculará por el cociente que resulte de dividir por trescientos sesenta y cinco el número de días trabajados por trabajadores contratados con tal carácter, incluidos los fijos discontinuos.
- d) Los trabajadores a tiempo parcial se computarán en la misma proporción que represente la duración de su jornada de trabajo respecto de la jornada de trabajo de un trabajador a tiempo completo comparable.
- e) A efectos del cómputo de los días trabajados previsto en las letras anteriores, se contabilizarán tanto los días efectivamente trabajados como los de descanso semanal, los permisos retribuidos y días festivos, las vacaciones anuales y, en general, los períodos en que se mantenga la obligación de cotizar
- f) En las cooperativas de trabajo asociado se computarán a estos efectos tanto a los trabajadores por cuenta ajena como a los socios trabajadores. Los socios trabajadores serán computados de manera análoga a los trabajadores por cuenta ajena, atendiendo a:
 - a) La duración de su vínculo social.
 - b) Al hecho de ser socios trabajadores a tiempo completo o a tiempo parcial, y
 - c) A que hayan superado la situación de prueba o no.

La empresa comitente recibirá justificación documental por escrito mediante acta en el momento de formalizar la subcontratación, y en la que se manifieste el cumplimiento de los porcentajes anteriores.

C) Formación de recursos humanos de las empresas.

De conformidad con lo previsto en el artículo 10 de la Ley 32/2006, de 18 de octubre, las empresas de la obra deberán velar por que todos los trabajadores que presten servicios tengan la formación necesaria y adecuada a su puesto de trabajo o función en materia de prevención de riesgos laborales, de forma que conozcan los riesgos y las medidas para prevenirlos.

Conforme se especifica en el VI Convenio colectivo del sector de la construcción, el requisito de formación de los recursos humanos a que se refiere el Artículo 4.2 a) de la Ley 32/2006, de 18 de octubre y en el RD 1109/2007, se justificará en esta obra por todas las empresas participantes mediante alguna de estas condiciones:

- a) Tarjeta Profesional de la Construcción: Conforme lo establecido en el artículo 10.3 de la citada Ley 32/2006 y como forma de acreditar la formación específica recibida por los trabajadores en materia de prevención de riesgos laborales, será exigible la cartilla o carné profesional mediante la denominada 'Tarjeta Profesional de la Construcción' (TPC), cuyo objetivo es implantarse como única vía de acreditación y es la preferentemente exigible en esta obra.
- b) Certificación por el empresario: Que la organización preventiva del empresario expida certificación sobre la formación específica impartida a todos los trabajadores de la empresa que presten servicios en las obras de construcción.
- c) Que se acredite la integración de la prevención de riesgos en las actividades y decisiones: Que se acredite que la empresa cuenta con personas que, conforme al plan de prevención de riesgos de aquélla, ejercen funciones de dirección y han recibido la formación necesaria para integrar la prevención de riesgos laborales en el conjunto de sus actividades y decisiones.

La formación se podrá recibir en cualquier entidad acreditada por la Fundación Laboral de la Construcción, la autoridad laboral o educativa para impartir formación en materia de prevención de riesgos laborales, deberá tener una duración no inferior a diez horas e incluirá, al menos, los siguientes contenidos:

- 1.º Riesgos laborales y medidas de prevención y protección en el Sector de la Construcción.
- 2.º Organización de la prevención e integración en la gestión de la empresa.
- 3.º Obligaciones y responsabilidades.
- 4.º Costes de la siniestralidad y rentabilidad de la prevención.
- 5.º Legislación y normativa básica en prevención.

D) Libro de subcontratación

Cada contratista, con carácter previo a la subcontratación con un subcontratista o trabajador autónomo de parte de la obra que tenga contratada, deberá obtener un Libro de Subcontratación habilitado que se ajuste al modelo establecido.

El Libro de Subcontratación será habilitado por la autoridad laboral correspondiente.

Se anotará en el mismo a la persona responsable de la coordinación de seguridad y salud en la fase de ejecución de la obra así como cualquier cambio de coordinador de seguridad y salud que se produjera durante la ejecución de la obra, conforme se establece en el RD 337/2010.

En dicho Libro de subcontratación el contratista deberá reflejar, por orden cronológico desde el comienzo de los trabajos, y con anterioridad al inicio de estos, todas y cada una de las subcontrataciones realizadas en la obra con empresas subcontratistas y trabajadores autónomos incluidos en el ámbito de ejecución de su contrato, conteniendo todos los datos que se establecen en el Real Decreto 1109/2007 y en el Artículo 8.1 de la Ley 32/2006.

El contratista deberá conservar el Libro de Subcontratación en la obra de construcción hasta la completa terminación del encargo recibido del promotor. Asimismo, deberá conservarlo durante los cinco años posteriores a la finalización de su participación en la obra.

Con ocasión de cada subcontratación, el contratista deberá proceder del siguiente modo:

- a) En todo caso, deberá comunicar la subcontratación anotada al coordinador de seguridad y salud, con objeto de que éste disponga de la información y la transmita a las demás empresas contratistas de la obra, en caso de existir, a efectos de que, entre otras actividades de coordinación, éstas puedan dar cumplimiento a lo dispuesto en artículo 9.1 de la Ley 32/2006, de 18 de octubre, en cuanto a la información a los representantes de los trabajadores de las empresas de sus respectivas cadenas de subcontratación.
- b) También en todo caso, deberá comunicar la subcontratación anotada a los representantes de los trabajadores de las diferentes empresas incluidas en el ámbito de ejecución de su contrato que figuren identificados en el Libro de Subcontratación.
- c) Cuando la anotación efectuada suponga la ampliación excepcional de la subcontratación prevista en el artículo 5.3 de la Ley 32/2006, de 18 de octubre, además de lo previsto en las dos letras anteriores, el contratista deberá ponerlo en conocimiento de la autoridad laboral competente mediante la remisión,

en el plazo de los cinco días hábiles siguientes a su aprobación por la dirección facultativa, de un informe de ésta en el que se indiquen las circunstancias de su necesidad y de una copia de la anotación efectuada en el Libro de Subcontratación.

- d) En las obras de edificación a las que se refiere la Ley 38/1999, de 5 de noviembre, de Ordenación de la Edificación, una vez finalizada la obra, el contratista entregará al director de obra una copia del Libro de Subcontratación debidamente cumplimentado, para que lo incorpore al Libro del Edificio.

El contratista conservará en su poder el original.

Procedimiento a realizar en cada subcontratación



E) Libro registro en las obras de construcción.

De conformidad con lo dispuesto en el artículo 8.3 de la Ley 32/2006, de 18 de octubre, la obligación de la empresa principal de disponer de un libro registro en el que se refleje la información sobre las empresas contratistas y subcontratistas que compartan de forma continuada un mismo centro de trabajo, establecida en el artículo 42.4 del Estatuto de los Trabajadores, aprobado por Real Decreto Legislativo 2/2015, de 23 de octubre, es cumplida en esta obra de construcción incluida en el ámbito de aplicación de la Ley 32/2006, de 18 de octubre, mediante la disposición y llevanza del Libro de Subcontratación por cada empresa contratista.

F) Modificaciones del Real Decreto 1627/1997, de 24 octubre, por el que se establecen las disposiciones mínimas de seguridad y salud en las obras de construcción y que son tenidas en cuenta en esta obra.

Anotaciones en el libro de incidencias

Efectuada una anotación en el libro de incidencias, el coordinador en materia de seguridad y salud durante la ejecución de la obra o, cuando no sea necesaria la designación de coordinador, la dirección facultativa, deberán notificarla al contratista afectado y a los representantes de los trabajadores de éste. En el caso de que la anotación se refiera a cualquier incumplimiento de las advertencias u observaciones previamente anotadas en dicho libro por las personas facultadas para ello, deberá remitirse una copia a la Inspección de Trabajo y Seguridad Social en el plazo de veinticuatro horas. En todo caso, deberá especificarse si la anotación efectuada supone una reiteración de una advertencia u observación anterior o si, por el contrario, se trata de una nueva observación.

6 Condiciones facultativas

6.1 Obligaciones en relación con la seguridad específicas para la obra proyectada relativas a contratistas, subcontratistas y trabajadores autónomos

La Empresa contratista con la ayuda de colaboradores, cumplirá y hará cumplir las obligaciones de Seguridad y Salud, y que son de señalar las siguientes obligaciones:

- Cumplir y hacer cumplir en la obra, todas las obligaciones exigidas por la legislación vigente.
- Transmitir las consideraciones en materia de seguridad y prevención a todos los trabajadores propios, a las empresas subcontratistas y los trabajadores autónomos de la obra, y hacerla cumplir con las condiciones expresadas en los documentos de la Memoria y Pliego, en los términos establecidos en este apartado.
- Entregar a todos los trabajadores de la obra independientemente de su afiliación empresarial, subcontratada o autónoma, los equipos de protección individual especificados en la Memoria, para que puedan utilizarse de forma inmediata y eficaz, en los términos establecidos en este mismo apartado.
- Montar a su debido tiempo todas las protecciones colectivas establecidas, mantenerlas en buen estado, cambiarlas de posición y retirarlas solo cuando no sea necesaria, siguiendo el protocolo establecido.
- Montar a tiempo las instalaciones provisionales para los trabajadores, mantenerles en buen estado de confort y limpieza, hacer las reposiciones de material fungible y la retirada definitiva. Estas instalaciones podrán ser utilizadas por todos los trabajadores de la obra, independientemente de si son trabajadores propios, subcontratistas o autónomos.
- Conforme se establece en el VI CONVENIO GENERAL DE LA CONSTRUCCIÓN, en su Artículo 18.- Ingreso en el trabajo: Se prohíbe emplear a trabajadores menores de 18 años para la ejecución de trabajos en esta obra, sin perjuicio de lo establecido en el artículo 25 referente al contrato para la formación.
- Por lo tanto y atendiendo a dicho artículo, los trabajadores menores de 18 años en esta obra, no podrán ser contratados salvo mediante un contrato de formación (Art. 25.4).
- Para dichos trabajadores, se deberá establecer un riguroso control y seguimiento en obra, tal como se establece en la LPRL, en el Artículo 27: Protección de los menores :
- Antes de la incorporación al trabajo de jóvenes menores de dieciocho años, y previamente a cualquier modificación importante de sus condiciones de trabajo, deberá efectuar una evaluación de los puestos de trabajo a desempeñar por los mismos, a fin de determinar la naturaleza, el grado y la duración de su exposición, en cualquier actividad susceptible de presentar un riesgo específico al respecto, a agentes, procesos o condiciones de trabajo que puedan poner en peligro la seguridad o la salud de estos trabajadores.

- A tal fin, la evaluación tendrá especialmente en cuenta los riesgos específicos para la seguridad, la salud y el desarrollo de los jóvenes derivados de su falta de experiencia, de su inmadurez para evaluar los riesgos existentes o potenciales y de su desarrollo todavía incompleto.
- En todo caso, se informará a dichos jóvenes y a sus padres o tutores que hayan intervenido en la contratación, conforme a lo dispuesto en la letra b) del artículo 7 del texto refundido de la Ley del Estatuto de los Trabajadores, aprobado por el Real Decreto Legislativo 2/2015 de 23 de octubre, de los posibles riesgos y de todas las medidas adoptadas para la protección de su seguridad y salud.

Menores de 18 años NO PUEDEN
<ul style="list-style-type: none"> - Realizar trabajos nocturnos (20.00 PM a 6:00 AM) - Realizar más de 8 horas de trabajo - Realizar horas extraordinarias - Manejar un vehículo de motor - Operar una carretilla elevadora - Manejar y / o utilizar maquinaria de obra accionada por motor. - Colaborar en trabajos de demolición o apuntalamiento - Trabajar donde exista riesgo de exposición a radiación (en presencia de trabajos de soldadura) - Trabajar a una altura superior a 4,00 m, a no ser que se encuentre en piso continuo, estable y suficientemente protegido. - Trabajar en andamios. - Transportar a brazo cargas superiores a 20kg. - Transportar con carretilla cargas superiores a 40kg.

Menores de 18 años SI DEBEN
<ul style="list-style-type: none"> - Cumplir todas las normas de seguridad establecidas - Usar y mantener los equipos de protección individual que se le faciliten, atendiendo a las instrucciones dadas - Informar de inmediato a su superior sobre cualquier peligro de seguridad o salud que detectase.

- Observar una vigilancia especial con aquellas mujeres embarazadas que trabajen en obra, de tal manera que no se vean expuestas a riesgos que puedan causar daños o secuelas.

Mujeres embarazadas NO PUEDEN
<ul style="list-style-type: none"> - Realizar trabajos nocturnos (20.00 PM a 6:00 AM) - Realizar más de 8 horas de trabajo - Realizar horas extraordinarias - Colaborar en trabajos de demolición o apuntalamiento - Trabajar donde exista riesgo de exposición a radiación (en presencia de trabajos de soldadura) - Trabajar en lugares o actividades donde exista riesgo de caídas al

Mujeres embarazadas SI DEBEN
<ul style="list-style-type: none"> - Cumplir todas las normas de seguridad establecidas - Usar y mantener los equipos de protección individual que se le faciliten, atendiendo a las instrucciones dadas - Rechazar trabajos que puedan suponer un riesgo para su salud - Informar de inmediato a su superior sobre cualquier peligro de seguridad o salud que detectase.

mismo nivel o a distinto nivel.

- Trabajar en lugares o actividades donde exista el riesgo de golpes o atrapamientos
- Trabajar en andamios.
- Transportar a brazo cargas

- Cumplir lo expresado en el apartado de actuaciones en caso de accidente laboral.
- Informar inmediatamente a la Dirección de Obra de los accidentes, tal como se indica en el apartado comunicaciones en caso de accidente laboral.
- Disponer en la obra de un acopio suficiente de todos los artículos de prevención nombrados en la Memoria y en las condiciones expresadas en la misma.
- Establecer los itinerarios de tránsito de mercancías y señalizarlos debidamente.
- Colaborar con la Dirección de Obra para encontrar la solución técnico-preventiva de los posibles imprevistos de la obra o bien sea motivados por los cambios de ejecución o bien debidos a causas climatológicas adversas, y decididos sobre la marcha durante las obras.

Además de las anteriores obligaciones, la empresa contratista deberá hacerse cargo de:

- **1º-REDACTAR EL DOCUMENTO DE GESTIÓN PREVENTIVA:**

Redactar el Plan de Seguridad, basándose en el Estudio Básico de Seguridad. Una vez finalizado, lo presentará al Coordinador de Seguridad y Salud para su aprobación.

- **2º INFORMAR A LA DIRECCIÓN GENERAL DE TRABAJO DE LA APERTURA DEL CENTRO Y DEL PLAN DE SEGURIDAD:**

Conforme establece el Real Decreto 337/2010 Artículo tercero (Modificación del Real Decreto 1627/1997), la comunicación de apertura del centro de trabajo a la autoridad laboral competente será previa al comienzo de los trabajos y se presentará únicamente por los empresarios que tengan la consideración de contratistas. La comunicación de apertura incluirá el DOCUMENTO DE GESTIÓN PREVENTIVA.

- **3º- COMUNICACIÓN A LAS EMPRESAS CONCURRENTES (SUBCONTRATISTAS) Y TRABAJADORES AUTÓNOMOS DEL PLAN DE SEGURIDAD:**

Entregar a las Empresas Subcontratistas el anexo del DOCUMENTO DE GESTIÓN PREVENTIVA que afecte a su actividad, así como las Normas de Seguridad y Salud específicas para los trabajadores que desarrollan dicha actividad.

Se solicitará a todas las empresas subcontratistas la aceptación de las prescripciones establecidas en el DOCUMENTO DE GESTIÓN PREVENTIVA para las diferentes unidades de obra que les afecte.

- **4º-COMUNICACIÓN A LAS EMPRESAS CONCURRENTES (SUBCONTRATISTAS) Y TRABAJADORES AUTÓNOMOS DE LA CONCURRENCIA DE VARIAS EMPRESAS EN UN MISMO CENTRO DE TRABAJO Y DE SUS ACTUACIONES:**

Se comunicará a las Empresas concurrentes y Trabajadores Autónomos de las situaciones de concurrencia de actividades empresariales en el centro de trabajo y su participación en tales situaciones en la medida en que repercuta en la seguridad y salud de los trabajadores por ellos representados.

En dicha comunicación se solicitará a todas las empresas concurrentes (subcontratistas) información por escrito cuando alguna de las empresas genere riesgos calificados como graves o muy graves.

- **5º-NOMBRAMIENTO DEL TÉCNICO DE SEGURIDAD Y SALUD:**

Nombrará el representante de la Empresa Contratista, en materia de Seguridad y Salud, del Técnico de Seguridad y Salud en ejecución de obra con carácter exclusivo para esta obra.

- **6º- NOMBRAMIENTO POR PARTE DE LAS EMPRESAS CONCURRENTES (SUBCONTRATISTAS) DE SUS REPRESENTANTES DE SEGURIDAD Y SALUD:**

Deberá exigir que cada Empresa Subcontratista nombre a su Representante de Seguridad y Salud en ejecución de obra con carácter exclusivo para la misma.

7º-NOMBRAMIENTO DE LOS RECURSOS PREVENTIVOS DE LA OBRA:

Designará a los trabajadores que actuarán como Recursos Preventivos en la obra.

- **8º-NOMBRAMIENTO DE LA COMISIÓN DE SEGURIDAD Y SALUD EN OBRA:**

Formalizará el Nombramiento de la Comisión de Seguridad y Salud en Obra que estará integrada por:

- Técnico de Seguridad y Salud en ejecución de obra designado por la Empresa Contratista
- Recursos Preventivos.
- Representantes de Seguridad y Salud designados por las Empresas Subcontratistas o trabajadores Autónomos.
- Coordinador de Seguridad y Salud en fase de ejecución de la obra nombrado por el Promotor.

Estos miembros se irán incorporando o cesando según se inicie o finalice la actividad de la empresa a la que representan.

- **9º-CONTROL DE PERSONAL DE OBRA:**

El control del Personal en la obra se realizará conforme se especifica en este Pliego de Condiciones Particulares: Procedimiento para el control de acceso de personal a la obra.

- **OBLIGACIONES EN MATERIA DE SEGURIDAD Y SALUD QUE DEBEN DESARROLLAR CADA UNA DE LAS DIFERENTES PERSONAS QUE INTERVIENEN EN EL PROCESO CONSTRUCTIVO:**

(Las empresas de prevención, la dirección facultativa, la administración, la inspección, los propios subcontratistas, los trabajadores autónomos, etc. dispondrán de esta información.)

- A) OBLIGACIONES DEL COORDINADOR DE SEGURIDAD.

El Coordinador en materia de seguridad y salud durante la fase de ejecución de obras será designado por el Empresario titular del centro de trabajo (Promotor), conforme se especifica en el Artículo 3 apartado 2 de dicho R.D. 1627/97.

El Coordinador de Seguridad y Salud, conforme especifica el R.D. 1627/97 será el encargado de coordinar las diferentes funciones especificadas en el Artículo 9, así como aprobar el Plan de Seguridad.

En dicho Artículo 9, quedan reflejadas las "Obligaciones del Coordinador en materia de seguridad y salud durante la ejecución de la obra":

- a) Coordinar la aplicación de los principios generales de prevención y de seguridad:
- 1º. Al tomar las decisiones técnicas y de organización con el fin de planificar los distintos trabajos o fases de trabajo que vayan a desarrollarse simultánea o sucesivamente.
- 2º. Al estimar la duración requerida para la ejecución de estos distintos trabajos o fases de trabajo.
- b) Coordinar las actividades de la obra para garantizar que el Empresario Principal (contratista) y en su caso, las empresas concurrentes (subcontratistas) y los trabajadores autónomos apliquen de manera coherente y responsable los principios de la acción preventiva que se recogen en el artículo 15 de la Ley de Prevención de Riesgos Laborales durante la ejecución de la obra y, en particular, en las tareas o actividades a que se refiere el artículo 10 de este Real Decreto.
- c) Aprobar el DOCUMENTO DE GESTIÓN PREVENTIVA elaborado por el Empresario Principal (contratista) y, en su caso, las modificaciones introducidas en el mismo. Conforme a lo dispuesto en el último párrafo del apartado 2 del artículo 7, la dirección facultativa asumirá esta función cuando no fuera necesaria la designación de coordinador.
- d) Organizar la coordinación de actividades empresariales prevista en el artículo 24 de la Ley de Prevención de Riesgos Laborales y ahora desarrollada por el RD 171/2004.
- e) Coordinar las acciones y funciones de control de la aplicación correcta de los métodos de trabajo.
- f) Adoptar las medidas necesarias para que sólo las personas autorizadas puedan acceder a la obra. La dirección facultativa asumirá esta función cuando no fuera necesaria la designación de coordinador.

A tenor de lo establecido en el RD 171/2004 por el que se desarrolla el Artículo 24 de la Ley 31/1995 de Prevención de Riesgos Laborales, y según establece el Artículo 3 del RD 171/2004, el Coordinador de actividades empresariales (en la obra Coordinador de Seguridad y Salud según la disposición adicional primera apartado -c- del RD 171/2004) garantizará el cumplimiento de:

- a) La aplicación coherente y responsable de los principios de la acción preventiva establecidos en el artículo 15 de la Ley 31/1995, por las empresas concurrentes en el centro de trabajo.
- b) La aplicación correcta de los métodos de trabajo por las empresas concurrentes en el centro de trabajo.
- c) El control de las interacciones de las diferentes actividades desarrolladas en el centro de trabajo, en particular cuando puedan generarse riesgos calificados como graves o muy graves o cuando se desarrollen en el centro de trabajo actividades incompatibles entre sí por su incidencia en la seguridad y salud de los trabajadores.
- d) La adecuación entre los riesgos existentes en el centro de trabajo que puedan afectar a los trabajadores de las empresas concurrentes y las medidas aplicadas para su prevención.

Conforme se indica en el Artículo 8 del RD 171/2004, deberá dar instrucciones a las empresas concurrentes de la obra.

Además en esta obra deberá autorizar el uso de Medios Auxiliares y Equipos de trabajo con anterioridad a su utilización.

Con relación a las atribuciones específicas recogidas en el RD 1109/2007, deberá:

- a) Ser conocedor de la "Clave individualizada de identificación registral" de todas las empresas participantes en la obra.
- b) Exigir a cada contratista la obligación de comunicar la subcontratación anotada al Coordinador de seguridad y salud.
- c) Efectuada una anotación en el libro de incidencias, notificarla al contratista afectado y a los representantes de los trabajadores de éste.

En el caso de que la anotación se refiera a cualquier incumplimiento de las advertencias u observaciones previamente anotadas en dicho libro por las personas facultadas para ello, remitirá una copia a la Inspección de Trabajo y Seguridad Social en el plazo de veinticuatro horas. En todo caso, especificará si la anotación efectuada supone una reiteración de una advertencia u observación anterior o si, por el contrario, se trata de una nueva observación.

- B) OBLIGACIONES DEL TÉCNICO DE SEGURIDAD.

El representante de la Empresa Contratista, en materia de Seguridad y Salud, será el Técnico de Seguridad y Salud en ejecución de obra. Las funciones específicas del Técnico de Seguridad y Salud en ejecución de obra, las cuales comprenderán como mínimo:

- Intermediar entre la Empresa Contratista y el Coordinador de Seguridad y Salud en fase de ejecución de la obra o Dirección Facultativa de la misma.
- Cumplir las especificaciones del DOCUMENTO DE GESTIÓN PREVENTIVA, y hacerlas cumplir.
- Programar y Coordinar las medidas de prevención a instalar en obra según la marcha de la misma. Todo ello con el Coordinador de Seguridad y Salud.
- Cumplimentar y hacer cumplimentar la documentación, controles y actas del sistema organizativo implantado en obra.
- Formar parte como miembro y presidente de la Comisión de Seguridad y Salud en obra y participar en las reuniones mensuales de la misma.
- Realizar el control y seguimiento de las medidas de prevención de riesgos laborales afectas a la obra.
- Para poder ejercer de Técnico de Seguridad y Salud se deberá contar con la titulación de Director de ejecución de obras (Arquitecto Técnico), así como contar con la suficiente formación y práctica en materia de Seguridad y Salud, realizando las funciones a pie de obra.

El Técnico de Seguridad y Salud en ejecución de obra remitirá una copia de la Autorización del uso de Protecciones colectivas y de la Autorización del uso de Medios, del reconocimiento médico a:

- el Coordinador de Seguridad y Salud o Dirección Facultativa,
- la Empresa Subcontratista,
- los Servicios de Prevención de la Empresa Contratista, y
- a la Comisión de Seguridad y Salud en obra.
- C) OBLIGACIONES DE LOS REPRESENTANTES DE SEGURIDAD.

Cada empresa Subcontratista nombrará a su Representante de Seguridad y Salud en ejecución de obra con carácter exclusivo para la misma, las funciones específicas del Representante de Seguridad y Salud en ejecución de obra, las cuales comprenderán como mínimo:

- Intermediar entre el Técnico de Seguridad y Salud de la Empresa Contratista y la suya propia en materia de Seguridad y Salud.

- Cumplir y hacer cumplir las especificaciones del DOCUMENTO DE GESTIÓN PREVENTIVA que afectaran a los trabajadores de su empresa en su especialidad.
- Atender los requerimientos e instrucciones dados por el Coordinador de Seguridad y Salud o Dirección Facultativa.
- Cumplimentar la documentación, controles y actas requeridas por el Técnico de Seguridad y Salud de la Empresa Contratista.
- Formar parte como miembro de la Comisión de Seguridad y Salud en obra y participar en las reuniones mensuales de la misma.
- Realizar el control y seguimiento de las medidas de prevención de riesgos laborales afectas a su especialidad.
- Fomentar entre sus compañeros la mentalización y cumplimiento de las medidas de protección personales y colectivas.
- Para poder asumir o ejercer el cargo de Representante de Seguridad y Salud en ejecución de obras, deberá ser el encargado o jefe de colla, disponer de suficiente formación y práctica en materia de Seguridad y Salud, y realizar sus funciones con presencia a pie de obra.
- D) OBLIGACIONES DE LA COMISIÓN DE SEGURIDAD.

La Comisión de Seguridad y Salud de obra comprenderán como mínimo las siguientes funciones:

- Control y Seguimiento de las especificaciones del DOCUMENTO DE GESTIÓN PREVENTIVA de la obra.
- Participación en la programación de las medidas de Prevención a implantar según la marcha de los trabajos.
- Expresar su opinión sobre posibles mejoras en los sistemas de trabajo y prevención de riesgos previstos en el Plan.
- Recibir y entregar la documentación establecida en el sistema organizativo de Seguridad y Salud de la obra.
- Recibir de los Servicios de Prevención de la Empresa Contratista la información periódica que proceda con respecto a su actuación en la obra.
- Analizar los accidentes ocurridos en obra, así como las situaciones de riesgo reiterado o peligro grave.
- Cumplir y hacer cumplir las medidas de seguridad adoptadas.
- Fomentar la participación y colaboración del personal de obra para la observancia de las medidas de prevención.
- Comunicar cualquier riesgo advertido y no anulado en obra.
- Se reunirán mensualmente, elaborando un Acta de Reunión mensual.
- E) OBLIGACIONES QUE DEBERÁ REALIZAR LA EMPRESA PRINCIPAL (CONTRATISTA) Y LAS EMPRESAS CONCURRENTES (SUBCONTRATAS) DE ESTA OBRA EN MATERIA DE SEGURIDAD Y SALUD

El Empresario Principal (contratista principal) elaborará un DOCUMENTO DE GESTIÓN PREVENTIVA, en el que incluirá las unidades de obra realizadas. Para ello se tendrá presente por un lado el Estudio de Seguridad proporcionado por el Empresario titular del centro de trabajo (Promotor), y por otro lado la propia evaluación inicial de Riesgos de esta Empresa Principal.

El empresario Principal antes del inicio de la actividad en su centro de trabajo, está obligado a exigir formalmente (Artículo 10 RD 171/2004) a las empresas Concurrentes y trabajadores autónomos, acreditación por escrito de que disponen de la evaluación de los riesgos y de planificación de la actividad preventiva y si dichas empresas han cumplido sus obligaciones de formación e información a los trabajadores.

A estos efectos, las subcontratas y trabajadores autónomos desarrollarán el apartado correspondiente al DOCUMENTO DE GESTIÓN PREVENTIVA de sus respectivas unidades de obra, partiendo igualmente por un lado del Estudio de Seguridad proporcionado por el Empresario titular del centro de trabajo (Promotor), y por otro lado de la propia evaluación inicial de Riesgos de cada empresa o actividad.

El DOCUMENTO DE GESTIÓN PREVENTIVA, del empresario principal se modificará en su caso adaptándolo, en virtud de las propuestas y documentación presentadas por cada Empresa Concurrente y trabajador autónomo. De este modo el DOCUMENTO DE GESTIÓN PREVENTIVA recogerá y habrá tenido en cuenta:

- a) La información recibida del empresario Titular por medio del Estudio de Seguridad o Estudio Básico.
- b) La evaluación inicial de riesgos del empresario Principal.
- c) La evaluación inicial de riesgos de los empresarios concurrentes y trabajadores autónomos.
- d) Los procedimientos de trabajo adaptados a las características particularizadas de la obra de cada empresa concurrente y trabajador autónomo extraídos de sus respectivas evaluaciones iniciales de riesgos.

Así pues, el DOCUMENTO DE GESTIÓN PREVENTIVA de esta obra constituirá una verdadera evaluación de riesgos adaptada a la realidad de la obra y servirá como instrumento básico para la ordenación de la actividad preventiva de la obra.

Conforme establece el Artículo 11 del RD 1627/97, los contratistas y subcontratistas (es decir Empresa Principal y Empresas Concurrentes según la Ley 171/2004) deberán:

- a) Aplicar los principios de la acción preventiva que se recogen en el artículo 15 de la Ley de Prevención de Riesgos Laborales, en particular al desarrollar las tareas o actividades indicadas en el artículo 10 del presente Real Decreto.
- b) Cumplir y hacer cumplir a su personal lo establecido en el DOCUMENTO DE GESTIÓN PREVENTIVA al que se refiere el artículo 7.
- c) Cumplir la normativa en materia de prevención de riesgos laborales, teniendo en cuenta, en su caso, las obligaciones sobre coordinación de actividades empresariales previstas en el artículo 24 de la Ley de Prevención de Riesgos Laborales, así como cumplir las disposiciones mínimas establecidas en el anexo IV del presente Real Decreto, durante la ejecución de la obra.
- d) Informar y proporcionar las instrucciones adecuadas a los trabajadores autónomos sobre todas las medidas que hayan de adoptarse en lo que se refiere a su seguridad y salud en la obra.
- e) Atender las indicaciones y cumplir las instrucciones del coordinador en materia de seguridad y de salud durante la ejecución de la obra o, en su caso, de la dirección facultativa.

A tenor de lo dispuesto en el Artículo 4 de la Ley 171/2004, cuando en un mismo centro de trabajo desarrollen actividades trabajadores de dos o más empresas, éstas deberán cooperar en la aplicación de la normativa de prevención de riesgos laborales:

- a) Deberán informarse recíprocamente sobre los riesgos específicos de las actividades que desarrollen en el centro de trabajo que puedan afectar a los trabajadores de las otras empresas concurrentes en el centro, en particular sobre aquellos que puedan verse agravados o modificados por circunstancias derivadas de la concurrencia de actividades. La información deberá ser suficiente y habrá de proporcionarse antes del inicio de las actividades, cuando se produzca un cambio en las actividades

concurrentes que sea relevante a efectos preventivos y cuando se haya producido una situación de emergencia. La información se realizará por escrito cuando alguna de las empresas genere riesgos calificados como graves o muy graves.

- b) Cuando, como consecuencia de los riesgos de las actividades concurrentes, se produzca un accidente de trabajo, el empresario deberá informar de aquél a los demás empresarios presentes en el centro de trabajo.
- c) Cuando en un mismo centro de trabajo desarrollen actividades trabajadores de dos o más empresas, los empresarios deberán comunicarse de inmediato toda situación de emergencia susceptible de afectar a la salud o la seguridad de los trabajadores de las empresas presentes en el centro de trabajo.
- d) Deberán informarse recíprocamente sobre los riesgos específicos de las actividades que desarrollen en el centro de trabajo que puedan afectar a los trabajadores de las otras empresas concurrentes en el centro, debiendo ser tenida en cuenta por los diferentes empresarios concurrentes en la evaluación de los riesgos y en la planificación de su actividad preventiva, considerando los riesgos que, siendo propios de cada empresa, surjan o se agraven precisamente por las circunstancias de concurrencia en que las actividades se desarrollan.
- e) Cada empresario deberá informar a sus trabajadores respectivos de los riesgos derivados de la concurrencia de actividades empresariales en el mismo centro de trabajo.

Conforme establece el Artículo 9 del RD 171/2004, los empresarios Concurrentes incluidos el Empresario

Principal deberán:

- Tener en cuenta la información recibida del empresario Titular del centro de trabajo (Promotor), es decir tener presente el Estudio Básico de Seguridad y Salud proporcionado por el promotor para determinar la evaluación de los riesgos en la elaboración de sus respectivos Planes de Seguridad y Salud o parte que le corresponda del Plan de Seguridad, así como para la Planificación de su actividad preventiva en las que evidentemente también habrá tenido en cuenta la Evaluación inicial de Riesgos de su propia empresa.
- Tener en cuenta las instrucciones impartidas por el Coordinador de Seguridad y Salud.
- Comunicar a sus trabajadores respectivos la información e instrucciones recibidas del Coordinador de Seguridad y Salud.

El Empresario Principal (contratista principal) deberá vigilar el cumplimiento de la normativa de prevención de riesgos laborales por parte de las empresas contratista y subcontratistas.

Los contratistas y los subcontratistas (es decir Empresa Principal y Empresas Concurrentes según la Ley 171/2004) serán responsables de la ejecución correcta de las medidas preventivas fijadas en el DOCUMENTO DE GESTIÓN PREVENTIVA en lo relativo a las obligaciones que les correspondan a ellos directamente o, en su caso, a los trabajadores autónomos por ellos contratados.

Además, los contratistas y los subcontratistas (es decir Empresa Principal y Empresas Concurrentes según la Ley 171/2004) responderán solidariamente de las consecuencias que se deriven del incumplimiento de las medidas previstas en el plan, en los términos del apartado 2 del artículo 42 de la Ley de Prevención de Riesgos Laborales.

Las responsabilidades de los coordinadores, de la dirección facultativa y del Empresario titular del centro de trabajo (promotor) no eximirán de sus responsabilidades a los contratistas y a los subcontratistas (es decir a la Empresa Principal y a las Empresas Concurrentes según la Ley 171/2004).

Conforme se establece en la LEY 32/2006, de 18 de octubre, reguladora de la subcontratación en el Sector de la Construcción, todas las empresas de esta obra deberán en sus contratos tener presente el CAPÍTULO II Normas generales sobre subcontratación en el sector de la construcción y en especial las establecidas en el Artículo 4. Requisitos exigibles a los contratistas y subcontratistas, para todos los contratos que se celebren, en régimen de subcontratación, en la ejecución de los siguientes trabajos realizados en esta obra de construcción:

Excavación; movimiento de tierras; construcción; montaje y desmontaje de elementos prefabricados; acondicionamientos o instalaciones; transformación; rehabilitación; reparación; desmantelamiento; derribo; mantenimiento; conservación y trabajos de pintura y limpieza; saneamiento.

Conforme se establece en el RD 1109/2007, deberán:

- Con carácter previo al inicio de su intervención en el proceso de subcontratación como contratistas o subcontratistas estarán inscritas en el "Registro de empresas contratistas".
- Proporcionar a su Comitente, al Coordinador de Seguridad y/o en su caso a la Dirección Facultativa su "Clave individualizada de identificación registral".
- Contar, en los términos que se establecen en dicho RD 1109/2007, con un número de trabajadores contratados con carácter indefinido no inferior al 30 por ciento de su plantilla.

No obstante, tal como se establece en el Art. 4 de la ley 32/2006, se admiten los siguientes porcentajes mínimos de trabajadores contratados con carácter indefinido: no será inferior al 30%.

De conformidad con lo previsto en el artículo 10 de la Ley 32/2006, de 18 de octubre, y tal como se ha descrito anteriormente, las empresas de la obra deberán velar por que todos los trabajadores que presten servicios tengan la formación necesaria y adecuada a su puesto de trabajo o función en materia de prevención de riesgos laborales, de forma que conozcan los riesgos y las medidas para prevenirlos.

Cada contratista, con carácter previo a la subcontratación con un subcontratista o trabajador autónomo de parte de la obra que tenga contratada, deberá obtener un Libro de Subcontratación habilitado que se ajuste al modelo establecido.

- F) OBLIGACIONES DE LOS TRABAJADORES AUTÓNOMOS.

Conforme establece el Artículo 12 del RD 1627/97, los trabajadores autónomos deberán tener presente:

- Los trabajadores autónomos estarán obligados a:
- a) Aplicar los principios de la acción preventiva que se recogen en el artículo 15 de la Ley de Prevención de Riesgos Laborales, en particular al desarrollar las tareas o actividades indicadas en el artículo 10 del presente Real Decreto.
- b) Cumplir las disposiciones mínimas de seguridad y salud establecidas en el anexo IV del presente Real Decreto, durante la ejecución de la obra.
- c) Cumplir las obligaciones en materia de prevención de riesgos que establece para los trabajadores el artículo 29, apartados 1 y 2, de la Ley de Prevención de Riesgos Laborales.
- d) Ajustar su actuación en la obra conforme a los deberes de coordinación de actividades empresariales establecidos en el artículo 24 de la Ley de Prevención de Riesgos Laborales, participando en particular en cualquier medida de actuación coordinada que se hubiera establecido.

- e) Utilizar equipos de trabajo que se ajusten a lo dispuesto en el Real Decreto 1215/1997, de 18 de julio, por el que se establecen las disposiciones mínimas de seguridad y salud para la utilización por los trabajadores de los equipos de trabajo, y las modificaciones introducidas por el RD 2177/2004 de 12 de noviembre en materia de trabajos temporales en altura.
- f) Elegir y utilizar equipos de protección individual en los términos previstos en el Real Decreto 1076/2021, de 7 de diciembre, por el que se modifica el Real Decreto 773/1997, de 30 de mayo, sobre disposiciones mínimas de seguridad y salud relativas a la utilización por los trabajadores de equipos de protección individual.
- g) Atender las indicaciones y cumplir las instrucciones del coordinador en materia de seguridad y de salud durante la ejecución de la obra o, en su caso, de la dirección facultativa.
- Los trabajadores autónomos deberán cumplir lo establecido en el DOCUMENTO DE GESTIÓN PREVENTIVA.
- Conforme establece el Artículo 9 del RD 171/2004, los Trabajadores autónomos deberán:
- Tener en cuenta la información recibida del empresario Titular del centro de trabajo (Promotor), es decir tener presente el Estudio Básico de Seguridad y Salud proporcionado por el promotor para determinar la evaluación de los riesgos en la elaboración de su Planificación de su actividad preventiva en la obra en las que evidentemente también habrá tenido en cuenta su Evaluación inicial de Riesgos que como trabajador autónomo deberá tener.
- Tener en cuenta las instrucciones impartidas por el Coordinador de Seguridad y Salud.
- Comunicar a sus trabajadores respectivos (si los tuviere) la información e instrucciones recibidas del Coordinador de Seguridad y Salud.
- G) OBLIGACIONES DE LOS RECURSOS PREVENTIVOS.

Conforme se establece en el Capítulo IV, artículo 32 bis (añadido a la Ley 31/1995 por las modificaciones introducidas por la Ley de reforma del marco normativo de la prevención de riesgos laborales) y sus posteriores modificaciones mediante el RD 604/2006, estos deberán vigilar el cumplimiento de las actividades preventivas, debiendo permanecer en el centro de trabajo durante el tiempo que se mantenga la situación que determine su presencia.

De este modo, la presencia de los recursos preventivos en esta obra servirá para garantizar el estricto cumplimiento de los métodos de trabajo y, por lo tanto, el control del riesgo.

De las actividades de vigilancia y control realizadas en la obra, el recurso preventivo estará obligado conforme se establece en el RD 604/2006 a tomar las decisiones siguientes:

- Cuando, como resultado de la vigilancia, observe un deficiente cumplimiento de las actividades preventivas, dará las instrucciones necesarias para el correcto e inmediato cumplimiento de las actividades preventivas y pondrá tales circunstancias en conocimiento del contratista para que éste adopte las medidas necesarias para corregir las deficiencias observadas, si éstas no hubieran sido aún subsanadas.
- Cuando, como resultado de la vigilancia, observe ausencia, insuficiencia o falta de adecuación de las medidas preventivas, deberá poner tales circunstancias en conocimiento del contratista, que procederá de manera inmediata a la adopción de las medidas necesarias para corregir las deficiencias y en su caso a la propuesta de modificación del DOCUMENTO DE GESTIÓN PREVENTIVA en los términos previstos en el artículo 7.4 del RD 1627/1997

6.2 Vigilancia de la Salud

6.2.1 Accidente laboral

ACTUACIONES

El accidente laboral debe ser identificado como un fracaso de la prevención de riesgos. Estos fracasos puede ser debidos a multitud de causas, entre las que destacan las de difícil o nulo control, por estar influidas de manera importante por el factor humano.

En caso de accidente laboral se actuará de la siguiente manera:

- a) El accidentado es lo más importante y por tanto se le atenderá inmediatamente para evitar la progresión o empeoramiento de las lesiones.
- b) En las caídas a diferente nivel se inmovilizará al accidentado.
- c) En los accidentes eléctricos, se extremará la atención primaria en la obra, aplicando las técnicas especiales de reanimación hasta la llegada de la ambulancia.
- d) En caso de gravedad manifiesta, se evacuará al herido en camilla y ambulancia. Se evitará, siempre que la gravedad del accidentado lo permita y según el buen criterio de las personas que le atienden, el traslado con transportes particulares por la incomodidad y riesgo que implica.
- e) Se publicará la infraestructura sanitaria de la obra, para garantizar la atención correcta a los accidentados y su más cómoda y segura evacuación en caso de accidente. Para ello se instalarán una serie de rótulos con caracteres visibles a 2 m., de distancia, en el que se informe a los trabajadores sobre el centro asistencial más próximo, su dirección, teléfonos de contacto, itinerario, etc.

NOTIFICACIÓN DE ACCIDENTES :

Al margen de la exigencia Administrativa si la hubiera, se levantará un Acta del Accidente. El objetivo fundamental de la formalización de este documento es dejar constancia documental de los posibles accidentes que puedan ocurrir en la obra.

Deberá ser cumplimentado con la mayor brevedad posible para que forme parte de las diligencias a cumplimentar en caso de accidente con consecuencia de daños personales. En este caso se transcribirán al Libro de Incidencias los hechos acaecidos.

INVESTIGACIÓN DE ACCIDENTES:

Al margen de la exigencia Administrativa si la hubiera, se realizará una Investigación de Accidentes. El objetivo fundamental de la formalización de este documento es dejar constancia documental de la investigación de los posibles accidentes que puedan ocurrir en la obra.

Deberá ser cumplimentado con la mayor brevedad posible.

COMUNICACIONES

Comunicaciones en caso de accidente laboral:

- A) Accidente leve.

- Al Coordinador de Seguridad y Salud.
- A la Dirección de Obra, para investigar las causas y adoptar las medidas correctoras adecuadas.
- A la Autoridad Laboral según la legislación vigente.
- B) Accidente grave.
- Al Coordinador de seguridad y salud.
- A la Dirección de Obra, para investigar las causas y adoptar las medidas correctoras adecuadas.
- A la Autoridad Laboral según la legislación vigente.
- C) Accidente mortal.
- Al Juzgado de Guardia.
- Al Coordinador de Seguridad y Salud.
- A la Dirección de Obra, para investigar las causas y adoptar las medidas correctoras adecuadas.
- A la Autoridad Laboral según la legislación vigente.

7 Condiciones técnicas

7.1 Requisitos de los servicios de higiene y bienestar, locales de descanso, comedores y primeros auxilios

La Empresa pondrá conforme se especifica en la Memoria, una caseta a pie de obra que dispondrá de lo siguiente:

- A) Vestuarios (siempre que no sea posible que el trabajador se presente en la obra con el uniforme de trabajo). Estarán dotados con percheros, sillas y calefacción: La superficie de los vestuarios ha sido estimada alrededor de 2 m² por trabajador que deba utilizarlos simultáneamente.
- Para cubrir las necesidades se instalarán tantos módulos como sean necesarios.
- La altura libre a techo será de 2,30 metros.
- Se habilitará un tablón conteniendo el calendario laboral, Ordenanza General de Seguridad e Higiene en el Trabajo, Ordenanza Laboral de la Construcción, Vidrio y Cerámica y las notas informativas de régimen interior que la Dirección Técnica de la obra proporcione.
- La obra dispondrá de cuartos de vestuarios y de aseo para uso del personal, debidamente separados para los trabajadores de uno u otro sexo.
- Los cuartos vestuarios o los locales de aseo dispondrán de un lavabo de agua corriente, provisto de jabón, por cada diez empleados o fracción de esta cifra y de un espejo de dimensiones adecuadas por cada veinticinco trabajadores o fracción de esta cifra que finalicen su jornada de trabajo simultáneamente.
- B) Servicios higiénicos dotados de lavamanos e inodoro
- Los suelos, techos y paredes serán lisos e impermeables, permitiendo la limpieza necesaria; asimismo dispondrán de ventilación independiente y directa.
- La altura libre de suelo a techo no deberá ser inferior a 2,30 metros, teniendo cada uno de los retretes una superficie de 1 x 1,20 metros.
- La obra dispondrá de abastecimiento suficiente de agua potable en proporción al número de trabajadores, fácilmente accesible a todos ellos y distribuidos en lugares próximos a los puestos de trabajo.
- En los retretes que hayan de ser utilizados por mujeres se instalarán recipientes especiales y cerrados.
- Existirá al menos un inodoro por cada 25 hombres y otro por cada 15 mujeres o fracciones de estas cifras que trabajen la misma jornada.

- C) Comedor (en el supuesto de que el contratista .no presente un convenio con algún local de restauración y/o ocio cercano a la zona de actuación donde el personal de obra pueda comer). Dispondrá de mesa, sillas, calentador de comidas y recipientes para basuras. La superficie del comedor ha sido estimada alrededor de 1,20 m2 por cada trabajador que deba utilizarlo simultáneamente.
- Los suelos, paredes y techos serán lisos e impermeables, permitiendo la limpieza necesaria.
- Dispondrán de iluminación natural y artificial adecuada.
- Tendrán ventilación suficiente, independiente y directa.
- D) Botiquín, cuyo contenido mínimo será el contemplado en el anexo VI.A).3 del Real Decreto 486/1997:
- desinfectantes y antisépticos autorizados (agua oxigenada, alcohol de 96°, tintura de yodo, mercurocromo, amoníaco, antiespasmódicos, paracetamol, ácido acetil salicílico, etc..)
- gasas estériles
- algodón hidrófilo
- venda
- esparadrapo
- apósitos adhesivos
- tijeras
- pinzas
- guantes desechables

Además del contemplado en dicho Real decreto 486/1997, dispondrá de: jeringuillas desechables y termómetro clínico.

Los botiquines deberán estar a cargo de la Seguridad Social a través de la Mutua de Accidentes y Enfermedades Profesionales, conforme se establece en la ORDEN TAS/2947/2007, de 8 de octubre, por la que se establece el suministro a las empresas de botiquines con material de primeros auxilios en caso de accidente de trabajo, como parte de la acción protectora del sistema de la Seguridad Social.

Se dispondrá de un cartel claramente visible en el que se indiquen todos los teléfonos de urgencia de los centros hospitalarios más próximos; médicos, ambulancias, bomberos, policía, etc.

En la obra se dispondrá de al menos un botiquín con los medios para efectuar las curas de urgencia en caso de accidente.

Los botiquines estarán a cargo de personas capacitadas designadas por la empresa.

Se revisará mensualmente su contenido y se repondrá inmediatamente lo usado.

CONDICIONES GENERALES APLICABLES A LOS SERVICIOS DE HIGIENE Y BIENESTAR

- Todas las dotaciones estarán en número suficiente, de acuerdo con las especificadas en las mediciones del Presupuesto de Seguridad adjunto a este Pliego y que excepto el Comedor, que podrá ser compartido por hombres y mujeres, los demás servicios deberán estar separados.
- La empresa se comprometerá a que estas instalaciones estén en funcionamiento antes de empezar la obra.
- Para la limpieza y conservación de las instalaciones se dispondrá de un trabajador con la dedicación necesaria.
- Se dispondrá la colocación en la obra de contenedores para recogida de las basuras y desperdicios que periódicamente se llevarán a un basurero controlado.

- La conexión de estas Casetas de Obra al servicio eléctrico se realizará al iniciar la obra, pero antes que se realice la oportuna conexión del servicio eléctrico de la misma, se conseguirá mediante la puesta en funcionamiento de un grupo electrógeno generador trifásico, accionado por un motor de gasoil.
- La conexión del servicio de agua potable, se realizará a la cañería del suministro actual.

7.2 Requisitos de los equipos de protección individual y sus accesorios en cuanto a su diseño, fabricación, utilización y mantenimiento

7.2.1 Condiciones técnicas de los EPI

Real Decreto 1076/2021, de 7 de diciembre, por el que se modifica el Real Decreto 773/1997, de 30 de mayo, sobre disposiciones mínimas de seguridad y salud relativas a la utilización por los trabajadores de equipos de protección individual.

Los EPI's deberán utilizarse cuando existen riesgos para la seguridad o salud de los trabajadores que no hayan podido evitarse o limitarse suficientemente por medios técnicos de protección colectiva o mediante medidas, métodos o procedimientos de organización del trabajo.

El Real Decreto 1407/1992, de 20 de noviembre, establece las condiciones mínimas que deben cumplir los equipos de protección individual (EPI's), el procedimiento mediante el cual el Organismo de Control comprueba y certifica que el modelo tipo de EPI cumple las exigencias esenciales de seguridad requeridas en este Real Decreto, y el control por el fabricante de los EPI's fabricados, todo ello en los Capítulos II, V y VI de este Real Decreto.

El Real Decreto 159/1995, de 3 de febrero, del Ministerio de Presidencia. Seguridad e Higiene en el Trabajo - Comunidad Europea, modifica algunos artículos del Real Decreto 1407/1992.

Respecto a los medios de protección individual que se utilizarán para la prevención de los riesgos detectados, se deberán de cumplir las siguientes condiciones:

- A) Los Equipos deben poseer la marca CE -según R.D. 1407/1992, de 20 de noviembre- y deberán cumplir con lo expresado en el Real Decreto 1076/2021, de 7 de diciembre, por el que se modifica el Real Decreto 773/1997, de 30 de mayo, sobre disposiciones mínimas de seguridad y salud relativas a la utilización por los trabajadores de equipos de protección individual.
- B) Solo los equipos de protección individual que cumplan las indicaciones del apartado anterior, tienen autorizado su uso durante el periodo de vigencia.
- C) De entre los equipos autorizados, se utilizarán los más cómodos y operativos, con la finalidad de evitar las negativas a su uso por parte de los trabajadores.
- D) Se investigarán los abandonos de los equipos de protección, con la finalidad de razonar con los usuarios y hacer que se den cuenta de la importancia que realmente tienen para ellos.
- E) Cualquier equipo de protección individual en uso que esté deteriorado o roto, será sustituido inmediatamente, quedando constancia en la oficina de obra del motivo del cambio así como el Nombre de la Empresa y de la persona que recibe el nuevo equipo, con el fin de dar la máxima seriedad posible a la utilización de estas protecciones.

- F) Un vez los equipos hayan llegado a su fecha de caducidad se dejarán en un acopio ordenado, que será revisado por la Dirección de obra para que autorice su eliminación de la obra.
- G) Las normas de utilización de los equipos de protección individual, se ajustarán a lo previsto en los folletos explicativos y de utilización de cada uno de sus fabricantes, que se certificará haber hecho llegar a cada uno de los trabajadores que deban utilizarlos.

ENTREGA DE EPIS:

- Se hará entrega de los EPIS a los trabajadores. Se normalizará y sistematizará el control de los Equipos de Protección Individual para acreditar documentalmente la entrega de los mismos.
- El objetivo fundamental de este protocolo es dejar constancia documental de la entrega de acuse de recibo del equipamiento individual de protección (E.P.I.) que cada Empresa Concurrente (Subcontratista) está obligada a facilitar al personal a su cargo.

7.3 Requisitos de los equipos de protección colectiva

7.3.1 Condiciones técnicas de las protecciones colectivas

MANTENIMIENTO DE LOS EQUIPOS DE PROTECCIÓN COLECTIVA.

Las protecciones colectivas requieren de una vigilancia en su mantenimiento que garantice la idoneidad de su funcionamiento para el fin que fueron instaladas. Esta tarea debe de ser realizada por el Delegado de Prevención, apartado -d-, artículo 36 de la Ley de Prevención de Riesgos Laborales, quien revisará la situación de estos elementos con la periodicidad que se determine en cada caso y que como pauta general se indica a continuación.

- Vallado perimetral de la obra: revisiones diarias.
- Extintores, almacén de medios de protección personal, botiquín, etc. (mensualmente).
- Limpieza de dotaciones de las casetas de servicios higiénicos, etc. (semanalmente).

CONDICIONES PARTICULARES DE LAS PROTECCIONES COLECTIVAS.

- Instalación eléctrica provisional de obra:
- Red eléctrica:
- La instalación provisional de obra estará de acuerdo con la ITC-BT-33 e instrucciones complementarias.
- Todos los conjuntos de aparatos empleados en las instalaciones de obras deben cumplir las prescripciones de la norma UNE-EN 60.349 -4.
- En los locales de servicios (oficinas, vestuarios, locales sanitarios, etc.) serán aplicables las prescripciones técnicas recogidas en la ITC-BT-24
- Durante la fase de realización de la instalación, así como durante el mantenimiento de la misma, los trabajos se efectuarán sin tensión en las líneas verificándose esta circunstancia con un comprobador de tensión.
- b) Interruptor diferencial de 30 mA:
- Interruptor diferencial de 30 mA para la red de alumbrado, instalado en el cuadro general eléctrico de la obra, en combinación con la red eléctrica general de toma de tierra de la obra.
- Serán nuevos, a estrenar
- El interruptor diferencial de 30 miliamperios será del modelo establecido por el proyecto de instalación eléctrica provisional de obra; instalado en el cuadro general eléctrico de la obra, en combinación con la red eléctrica general de toma de tierra de la obra. Instalación.
- Se revisará diariamente, procediéndose a su sustitución inmediata en caso de avería.

- Se comprobará diariamente, que no han sido puenteados. En caso afirmativo: se eliminará el puente y se investigará quién es su autor, con el fin de explicarle lo peligroso de su acción y conocer los motivos que le llevaron a ella con el fin de eliminarlos.
- c) Interruptor diferencial de 300 mA:
 - Serán nuevos, a estrenar
 - Interruptor diferencial de 300 mA para la red de fuerza, instalado en el cuadro general eléctrico de la obra, en combinación con la red eléctrica general de toma de tierra de la obra.
- Se comprobará diariamente, que no han sido puenteados. En caso afirmativo: se eliminará el puente y se investigará quién es su autor, con el fin de explicarle lo peligroso de su acción y conocer los motivos que le llevaron a ella con el fin de eliminarlos.
- d) Toma de tierra:
 - Las tomas de tierra podrán estar constituidas por placas o picas verticales.
 - Las placas de cobre tendrán un espesor mínimo de 2 mm. y la de hierro galvanizado serán de 2.5 Mm.
 - Las picas de acero galvanizado serán de 25 Mm. de diámetro como mínimo, las de cobre de 14 mm. de diámetro como mínimo y los perfiles de acero galvanizado de 60 Mm. de lado como mínimo.
- Vallado de obra:
 - Deberá realizarse el vallado del perímetro de la obra, según planos y antes del inicio de la obra.
 - Esta deberá mantenerse hasta la conclusión de la obra
- Protección contra incendios:
 - En los centros de trabajo se observarán las normas que, para prevención y extinción de incendios, establecen los siguientes apartados de éste capítulo y en el Plan de Emergencia que acompaña a este Pliego de Seguridad y Salud. Asimismo, en las industrias o trabajos con riesgo específico de incendio, se cumplirán las prescripciones impuestas por los reglamentos técnicos generales o especiales, dictados por la Presidencia del Gobierno, o por otros departamentos ministeriales, en el ámbito de sus respectivas competencias, así como las correspondientes ordenanzas municipales.
- Los extintores serán de polvo polivalente, revisándose periódicamente tal como establece el Plan de Emergencia.

CRITERIOS GENERALES DE UTILIZACIÓN DE LAS PROTECCIONES COLECTIVAS:

Respecto a los medios de protección colectiva que se utilizarán para la prevención de los riesgos detectados en la Memoria de Seguridad, se deberán cumplir las siguientes condiciones:

- A) La protección colectiva ha sido diseñada en función de la tipología concreta de la obra, teniendo una atención especial a la señalización.
- B) Las protecciones colectivas de esta obra, estarán disponibles para su uso inmediato antes de la fecha decidida para su montaje, según lo previsto en el plan de ejecución de la obra.
- C) Las protecciones colectivas serán nuevas, a estrenar, si sus componentes tienen caducidad de uso reconocida.
- D) Las protecciones colectivas serán instaladas previamente antes de iniciar cualquier trabajo que requiera su montaje. Queda prohibido el comienzo de un trabajo o actividad que requiera protección colectiva, hasta que esta esté montada completamente dentro del ámbito del riesgo que neutraliza o elimina.
- E) Para al montaje de las protecciones colectivas, se tendrá en cuenta las directrices de la Dirección de obra.
- F) Se desmontará inmediatamente, toda protección colectiva que se esté utilizando, en la que se observen deterioros con disminución efectiva de su calidad real. Se sustituirá a continuación el componente deteriorado y se volverá a montar la protección colectiva una vez resuelto el problema.

- G) Durante la realización de la obra, puede ser necesario variar el modo o la disposición de la instalación de la protección colectiva prevista. De todas formas, se adoptaran las medidas apropiadas en cada caso con el visto bueno de la Dirección de obra.
- H) Las protecciones colectivas proyectadas en estos trabajos, están destinadas a la protección de los riesgos de todos los trabajadores de la obra. Es decir, trabajadores de la empresa principal, los de las empresas concurrentes (subcontratadas), empresas colaboradoras, trabajadores autónomos, visitas de los técnicos de la dirección de obra o de la propiedad y visitas de las inspecciones de organismos oficiales o de invitados por diferentes causas.
- I) La empresa Principal (contratista) realizará el montaje, mantenimiento y retirada de la protección colectiva por sus medios o mediante subcontratación, respondiendo delante de la Dirección de obra, según las cláusulas penalizadoras del contrato de adjudicación de obra y de la "relación de unidades, especificaciones y valoración" para este expediente.
- J) El montaje y uso correcto de la protección colectiva definida, es preferible al uso de equipos de protección individual para defenderse de un riesgo idéntico.
- K.) En caso de accidente a alguna persona por el fallo de las protecciones colectivas, se procederá según las normas legales vigentes, avisando además sin retardo, a la Dirección de obra.
- L.) La Empresa Principal (contratista) mantendrá en la posición de uso previsto y montadas, las protecciones colectivas que fallen por cualquier causa, hasta que se realice la investigación pertinente del fallo, con la asistencia expresa de la Dirección.

AUTORIZACIÓN PARA UTILIZACIÓN DE LAS PROTECCIONES COLECTIVAS:

Se revisará y posteriormente se autorizará la utilización de las Protecciones Colectivas. El objetivo fundamental de la formalización del presente protocolo es dejar constancia documental del estado y uso de las protecciones colectivas a utilizar en la obra.

Será necesaria la previa autorización del Coordinador de Seguridad y Salud o Dirección Facultativa para la utilización de las protecciones.

Mensualmente se revisarán todas las protecciones colectivas presentes en obra para su autorización de uso.

7.4 Requisitos de la señalización en materia de seguridad y salud, seguridad vial, etc.

Los medios a adoptar en la organización de esta obra son los encaminados a la señalización visual. Los camiones y máquinas suelen disponer de bocinas y señales acústicas, ciertos productos pueden emanar mal olor, pero suelen llegar a la obra con las señalizaciones montadas. Los medios utilizados frecuentemente están tipificados y el mercado ofrece una amplia gama de productos que cubren perfectamente las demandas en los siguientes grupos de medios de señalización:

- **BALIZAMIENTO**

Se utilizará en esta obra para hacer visibles los obstáculos u objetos que puedan provocar accidentes. En particular, se usará en la implantación de pequeños trabajos temporales como para abrir un pozo, colocar un poste, etc.

- ETIQUETAS, CINTAS, GUIRNALDAS, LUMINOSOS Y DESTELLANTES

En esta obra se utilizarán las señales que se estimen oportunas, acompañadas con frases que se pueden redactar en colores distintos, llamativos, que especifiquen peligros o indicaciones de posición, situación, advertencia, utilización o modo de uso del producto contenido en los envases.

- SEÑALES

Las que se utilizarán en esta obra responderán a convenios internacionales y se ajustarán a la normativa actual. El objetivo es que sean conocidas por todos.

- Señalización de obra.

Esta señalización cumplirá con el contenido del Real Decreto 485 de 14 de abril de 1.997 que desarrolle los preceptos específicos sobre señalización de riesgos en el trabajo según la Ley 31 de 8 de Noviembre de 1.995 de prevención de riesgos laborales.

- Señalización vial.

Esta señalización cumplirá con el nuevo -Código de Circulación- y la Instrucción de Carreteras 8.3-IC.

CARACTERÍSTICAS TÉCNICAS DE LAS SEÑALES.

- Se utilizarán señales nuevas y normalizadas según la Instrucción de Carreteras 8.3-IC.
- En el montaje de las señales deberá tenerse presente:
- Se ha de tener en cuenta tanto el riesgo de ser atropellado por los vehículos que circulen por la zona de las obras como el riesgo de caer desde una determinada altura mientras se instala una señal.
- Se tendrá siempre presente, que normalmente la señalización vial se monta y desmonta con la zona de las obras abierta al tráfico rodado, y que los conductores que no saben que se encontrarán con esta actividad, circulen confiadamente, por tanto, es una operación crítica con un alto riesgo tanto para a los operarios que trabajen como para a los usuarios de la vía que se pueden ver sorprendidos inesperadamente.

7.5 Requisitos para la correcta utilización y mantenimiento de los útiles y herramientas portátiles

- Se revisará y posteriormente se autorizará el uso de equipos de trabajo. El objetivo fundamental es dejar constancia documental de la conformidad de recepción de los Equipos de Trabajo en función del cumplimiento de los requisitos de seguridad establecidos en el Real Decreto 1644/2008, de 10 de octubre, por el que se establecen las normas para la comercialización y puesta en servicio de las máquinas.
- Se elegirán los equipos de trabajo más adecuados para garantizar y mantener unas condiciones de trabajo seguras.
- Las dimensiones de los equipos de trabajo deberán estar adaptadas a la naturaleza del trabajo y a las dificultades previsibles y deberán permitir la circulación sin peligro.
- Los Equipos de Trabajo a utilizar en obra deberán ser nuevos siempre que sea posible. En caso de que estos equipos sean reutilizados y en función de sus tipos deberán disponer de sus proyectos técnicos específicos de instalación y puesta en marcha o los certificados del fabricante o empresa de alquiler en el que se indique que han sido revisados y que se encuentran en perfecto estado de utilización en obra.

- Cuando no exista una norma oficial de certificación administrativa de Seguridad, los Equipos de Trabajo deberán disponer de la garantía escrita del fabricante o suministrador que certifique que los mismos responden a las prestaciones de seguridad requeridas por la reglamentación vigente en nuestro país, en las condiciones de servicio y utilización por él descritas. El Empresario Principal (Contratista) elegirá entre los productos del mercado aquel que reúna las condiciones de calidad y seguridad en su utilización según sus prestaciones, exigiendo al fabricante o suministrador los certificados que lo avalen.
- Existirá en el almacén una reserva de accesorios y recambios para los equipos de obra, con el fin de garantizar la reposición de los mismos.
- En esta previsión se tendrá en cuenta la vida útil de los Equipos de Trabajo y su fecha de caducidad.
- El control afectará a todo equipo incluido en el ámbito de aplicación de los Reales Decretos 56/1995, de 20 de enero por el que se modifica el anterior RD. 1.215/1997, de 18 de junio sobre utilización de Equipos de Trabajo a emplear en los distintos tajos vinculados a esta obra, y se realizará por el empresario responsable del equipo, asegurándose de que han sido comprendidas las condiciones de recepción, montaje, utilización y mantenimiento por parte de sus operadores y usuarios.
- Correcta utilización de herramientas de albañilería en general. Las herramientas de albañilería (paletas, paletines, llanas, plomada, etc.) están sujetas a riesgos. Para evitarlos, deberán seguirse los pasos que se expresan a continuación:
- Las paletas, paletines o llanas, pueden originar cortes, para evitarlos, no apoye la otra mano sobre el objeto en el que trabaja y utilice guantes impermeabilizados de loneta de algodón lo más ajustados posible.
- Utilice calzado de seguridad para evitar lesiones en caso de que se le caiga una herramienta.
- Correcta utilización de herramientas manuales. Las herramientas manuales (palas, martillos, mazos, tenazas, uñas palanca, alicates, etc.) están sujetas a riesgos. Para evitarlos, deberán seguirse las medidas preventivas indicadas en el apartado correspondiente incluido en la memoria de este documento.

7.6 Requisitos para la correcta instalación, utilización y mantenimiento de los medios auxiliares

- Se revisará y posteriormente se autorizará la utilización de los medios auxiliares de obra. Deberá reflejarse en un acta, cuyo objetivo fundamental de la formalización del documento es dejar constancia documental del estado operativo y uso de los medios auxiliares a utilizar en la obra.
- Los medios auxiliares a utilizar en obra deberán ser preferiblemente nuevos, dispondrán obligatoriamente de marcado CE (en casos excepcionales si no disponen de marcado CE, deberán ser homologados por organismo competente). En caso de ser reutilizados se comprobará su estado, vida útil y se realizará prueba de servicio. Los medios provenientes de empresas dedicadas al alquiler de estos elementos contarán con certificado de revisión, puesta a punto y uso, emitido por ésta.
- Procedimientos preventivos de obligado cumplimiento para el uso por todo el personal de los medios auxiliares que se van a utilizar en la obra.
- Carretón o carretilla de mano
- Procedimiento de seguridad y salud obligatorio, para el uso de carretillas de mano:
- Para cargar la carretilla, flexione ligeramente las piernas, sujete firmemente los mangos y elévese de manera uniforme para que no se desequilibre y vuelque. Mueva la carretilla, empuje y transporte el material.
- Para descargar la carretilla, repita la misma maniobra anterior, pero en sentido inverso.
- Cargue siempre la carretilla de manera uniforme para garantizar su equilibrio.
- Si debe salvar obstáculos o desniveles, debe preparar una pasarela de al menos 60 cm. de ancho, con un ángulo de inclinación lo más suave posible, de lo contrario puede accidentarse por sobreesfuerzo.
- Evite la conducción de las carretillas con objetos que sobresalgan por los lados, es peligroso y puede chocar en el trayecto y accidentarse.

- El camino de circulación debe mantenerse limpio para evitar chocar y volcar el contenido.
- Debe utilizar los siguientes equipos de protección individual: casco de seguridad, guantes, botas de seguridad, ropa de trabajo y chaleco reflectante si transita por lugares en los que están trabajando con máquinas.
- Contenedor de escombros
- Procedimiento de seguridad obligatorio para la descarga y ubicación del contenedor de escombros en obra.
- Controlar los movimientos de descarga para que se realicen según las instrucciones del operario del camión de transporte.
- Subir y bajar del camión solo por los lugares establecidos por el fabricante para este fin.
- No saltar nunca desde la plataforma de transporte al suelo, puede fracturarse algún hueso.
- Suba a la plataforma solamente si es necesario para soltar las mordazas de inmovilización del contenedor.
- Apártese a un lugar seguro y ordene el inicio de la maniobra de descarga. El contenedor quedará depositado sobre el suelo.
- Situarlo en el lugar adecuado para su función, evitando sobreesfuerzos. En este sentido instale un tráctel amarrado por un extremo a un punto fuerte y por el otro al contenedor y muévelo por este procedimiento.
- Cargar el contenedor sin colmo, enrasando la carga, después avisar al camión para su retirada.
- Procedimientos de seguridad y salud obligatorios, para la utilización en obra del contenedor de escombros.
- Cubran el contenedor con una lona contra los vertidos accidentales de la carga.
- Por el sistema explicado de tracción con tráctel, esta vez amarrado al contenedor y a uno de los anclajes de la plataforma de carga del camión, realicen los movimientos necesarios para que el mecanismo de carga pueda izarlo.
- Apártense a un lugar seguro mientras se realiza la carga.
- Para la realización de las maniobras descritas en los dos apartados anteriores, es necesario que utilicen el siguiente listado de equipos de protección individual: casco, gafas contra el polvo, guantes de cuero, botas de seguridad, faja y muñequeras contra los sobreesfuerzos y ropa de trabajo.

7.7 Requisitos para la correcta instalación, utilización y mantenimiento de la maquinaria

- La Ordenanza de Seguridad e Higiene en el Trabajo, de 9 de marzo de 1971, regula las características y condiciones de estos elementos en sus artículos 100 a 124.
- Real Decreto 1644/2008, de 10 de octubre, por el que se establecen las normas para la comercialización y puesta en servicio de las máquinas.
- Reglamento de Seguridad en las Máquinas, Real Decreto 1595/1986, de 26 de mayo, modificado por el Real Decreto 830/1991 de 24 de mayo.
- Real Decreto 842/2002, de 2 de Agosto, por el que se aprueba el Reglamento Electrotécnico de Baja Tensión y sus instrucciones técnicas complementarias que lo desarrollan.
- Real Decreto 836/2003, de 27 de junio, por el que se aprueba la nueva Instrucción técnica complementaria «MIE-AEM-2» del Reglamento de aparatos de elevación y manutención, referente a grúas torre para obras u otras aplicaciones.
- Instrucción Técnica Complementaria -MIE-AEM-2- del Reglamento de Aparatos de Elevación y Manutención, referente a grúas torre para obras u otras aplicaciones.

AUTORIZACIÓN DE UTILIZACIÓN DE MÁQUINAS:

- Se revisará y posteriormente se autorizará el uso de máquinas a utilizar en la obra. El objetivo fundamental es dejar constancia documental de la conformidad de recepción de las Máquinas, en función del cumplimiento de los requisitos de seguridad establecidos en el R.D. 1644/2008, de 10 de octubre, por el que se establecen las normas para la comercialización y puesta en servicio de las máquinas.
- Las Máquinas a utilizar en obra deberán ser nuevas siempre que sea posible. En caso de que estos equipos sean reutilizados y en función de sus tipos deberán disponer de sus proyectos técnicos específicos de instalación y puesta en marcha o los certificados del fabricante o empresa de alquiler de maquinaria en el que se indique que han sido revisados y que se encuentran en perfecto estado de utilización en obra..
- Cuando no exista una norma oficial de certificación administrativa de Seguridad, las Máquinas deberán disponer de la garantía escrita del fabricante o suministrador que certifique que los mismos responden a las prestaciones de seguridad requeridas por la reglamentación vigente en nuestro país, en las condiciones de servicio y utilización por él descritas. El Empresario Principal (Contratista) elegirá entre los productos del mercado aquel que reúna las condiciones de calidad y seguridad en su utilización según sus prestaciones, exigiendo al fabricante o suministrador los certificados que lo avalen.
- Existirá en el almacén una reserva de accesorios y recambios para la maquinaria, con el fin de garantizar la reposición de los mismos.
- En esta previsión se tendrá en cuenta la vida útil de las Máquinas, su fecha de caducidad.
- El control afectará a toda máquina y se realizará por el empresario responsable de la misma asegurándose de que han sido comprendidas las condiciones de recepción, montaje, utilización y mantenimiento por parte de sus operadores y usuarios.
- En el caso de las grúas torre, se llevará a cabo el control, a partir de las disposiciones establecidas, exigencias y requisitos del R.D. 836/2003 de 27 de junio.

7.8 Requisitos para la correcta instalación, utilización y mantenimiento de las instalaciones provisionales

7.8.1 Requisitos de las instalaciones eléctricas

- La instalación eléctrica provisional de obra se realizará siguiendo las pautas señaladas en los apartados correspondientes de la Memoria Descriptiva y de los planos, debiendo ser realizada por empresa autorizada y siendo de aplicación lo señalado en el vigente Reglamento Electrotécnico de Baja Tensión - Real Decreto 842/2002, de 2 de Agosto- y sus instrucciones técnicas complementarias que lo desarrollan.
- El calibre o sección del cableado será el especificado en planos y de acuerdo a la carga eléctrica que ha de soportar en función de la maquinaria e iluminación prevista.
- Los cables a emplear en acometidas e instalaciones exteriores serán de tensión asignada mínima 450/750 V, con cubierta de policloropreno o similar, según UNE 21.027 ó UNE 21.150 y aptos para servicios móviles.
- Para instalaciones interiores los cables serán de tensión asignada mínima 300/500 V, según UNE 21.027 ó UNE 21.031, y aptos para servicios móviles.
- La distribución desde el cuadro general de obra a los cuadros secundarios (o de planta), se efectuará mediante canalizaciones enterradas.
- En caso de efectuarse tendido de cables y mangueras, éste se realizará a una altura mínima de 2 m. en los lugares peatonales y de 5 m. en los de vehículos, medidos sobre el nivel del pavimento.
- El tendido de los cables para cruzar viales de obra, como ya se ha indicado anteriormente, se efectuará enterrado. Su instalación será conforme a lo indicado en ITC-BT-20 e ITC-BT-21. Se señalará el -paso del cable- mediante una cubrición permanente de tablonés que tendrán por objeto el proteger mediante reparto de cargas, y señalar la existencia del -paso eléctrico- a los vehículos. La profundidad de la zanja

mínima, será entre 40 y 50 cm.; el cable irá además protegido en el interior de un tubo rígido, bien de fibrocemento, bien de plástico rígido curvable en caliente.

- Todos los cables que presenten defectos superficiales u otros no particularmente visibles, serán rechazados.
- Los conductores de la instalación se identifican por los colores de su aislamiento, a saber:
 - Azul claro: Para el conductor neutro.
 - Amarillo/verde: Para el conductor de tierra y protección.
 - Marrón/negro/gris: Para los conductores activos o de fase.
- En los cuadros, tanto principales como secundarios, se dispondrán todos aquellos aparatos de mando, protección y maniobra para la protección contra sobre intensidades (sobrecarga y cortocircuitos) y contra contactos directos e indirectos, tanto en los circuitos de alumbrado como de fuerza.
- Dichos dispositivos se instalaron en los orígenes de los circuitos así como en los puntos en los que la intensidad admisible disminuya, por cambiar la sección, condiciones de instalación, sistemas de ejecución o tipo de conductores utilizados.
- Para la prevención de posibles contactos eléctricos indirectos, el sistema de protección elegido es el de puesta a tierra de las masas y dispositivos de corte por intensidad de defecto (interruptores diferenciales).
- Las medidas generales para la protección contra los choques eléctricos serán las indicadas en la ITC-BT-24, teniendo en cuenta:
 - Medidas de protección contra contactos directos:
 - Se realizarán mediante protección por aislamiento de las partes activas o por medio de barreras o envolventes.
 - Medidas de protección contra contactos indirectos:
 - Cuando la protección de las personas contra los contactos indirectos está asegurada por corte automático de la alimentación, según esquema de alimentación TT, la tensión límite convencional no debe ser superior a 24 V de valor eficaz en corriente alterna ó 60 V en corriente continua.
 - Cada base o grupo de bases de toma de corriente deben estar protegidas por dispositivos diferenciales de corriente diferencial residual asignada igual como máximo a 30 mA; o bien alimentadas a muy baja tensión de seguridad MBTS; o bien protegidas por separación eléctrica de los circuitos mediante un transformador individual.

7.8.2 Requisitos de los servicios de seguridad, higiene y bienestar

La Empresa pondrá conforme se especifica en la Memoria, una caseta a pie de obra que dispondrá de lo siguiente:

- Servicios higiénicos dotados de lavamanos e inodoro.
- Comedor que dispondrá de mesa, sillas, calentador de comidas y recipientes para basuras, aunque debido a la proximidad de restaurantes en los alrededores, se aconsejará al trabajador por motivos de comodidad y relajación, que el personal de la obra coma en el Restaurante: La superficie del comedor ha sido estimada alrededor de 1,20 m2 por cada trabajador que deba utilizarlo simultáneamente.
- Botiquín, cuyo contenido mínimo será: agua oxigenada, alcohol de 96º, tintura de yodo, mercurocromo, amoníaco, algodón hidrófilo, gasa estéril, vendas, esparadrapo, antiespasmódicos, banda elástica para torniquete, guantes esterilizados, jeringuillas desechables, termómetro clínico, apósitos adhesivos, paracetamol, ácido acetil salicílico, tijeras, pinzas.

Estas instalaciones estarán en funcionamiento antes de empezar la obra.

Para la limpieza y conservación de las instalaciones se dispondrá de un trabajador con la dedicación necesaria.

Se prevé la colocación en la obra de contenedores para recogida de las basuras y desperdicios que periódicamente se llevarán a un basurero controlado.

La conexión del servicio eléctrico se realizará al iniciar la obra, pero antes que se realice la oportuna conexión del servicio eléctrico de la misma, se conseguirá mediante la puesta en funcionamiento de un grupo electrógeno generador trifásico, accionado por un motor de gasoil.

La conexión del servicio de agua potable, se realizará a la cañería del suministro actual de la zona.

7.8.3 Requisitos de los sistemas de prevención contra incendios

Para evitar en obra el posible riesgo de incendio, se cumplirán las siguientes normas de obligado cumplimiento, estando prohibido en la obra:

- a) La realización de hogueras no aisladas de su entorno.
- b) La realización de soldaduras en lugares en los que existan materiales inflamables.
- c) La utilización de calentadores (hornillos de gas), fuera del lugar indicado para su utilización.
- d) Tirar colillas y/o cerillas encendidas.

La existencia de extintores de incendio en la obra es obligatoria, como medida de prevención frente a el riesgo de incendio.

En cualquier caso se deberán seguir las prescripciones marcadas en el Anexo I de este Pliego de condiciones particulares: Plan Emergencia de la Obra.

Condiciones de los extintores de incendio de la obra:

- Los extintores serán para los fuegos de las Clases "A", "B", "C" y los de CO2 especiales para fuegos eléctricos.
- Lugares de la obra en los que se instalarán los extintores de incendios:
- Servicios de higiene y bienestar (vestuario).
- Comedor del personal de la obra.
- Local de primeros auxilios.
- Oficinas de la obra.
- Almacenes con productos o materiales inflamables.
- Cuadro general eléctrico.
- Cuadros de máquinas fijas de obra.
- Almacenes de material.
- En todos los talleres.
- Acopios especiales con riesgo de incendio (papel y cartón).
- Está prevista, además, la existencia y utilización, de extintores móviles para trabajos de soldaduras, oxicorte y aquellos otros que pueden originar incendios.
- Mantenimiento de los extintores de incendios
- Los extintores serán revisados, retimbrados y mantenidos conforme las especificaciones del fabricante. Se deberá concertar con una empresa acreditada para realizar estos mantenimientos y revisiones.
- Normas de seguridad para la instalación y uso de los extintores de incendios
- Se instalarán colgados o sobre carro, según las necesidades previstas.
- En cualquier caso, sobre la vertical del lugar donde se ubique el extintor se instalará una señal normalizada con la oportuna pictografía y la palabra "EXTINTOR".

- Al lado de cada extintor, existirá un rótulo, que mostrará las Normas para utilización del extintor:

NORMAS PARA LA UTILIZACIÓN DEL EXTINTOR DE INCENDIOS

- En caso de incendio, descuelgue el extintor.
- Retire el pasador de la cabeza que inmoviliza el mando de accionamiento.
- Colóquese en la misma dirección que el viento, evitando que las llamas o el humo vayan hacia usted.
- Accione el extintor dirigiendo el chorro a la base de las llamas, hasta apagarlas o agotar el contenido.
- Si observa que no puede dominar el incendio, pida que alguien avise al 112 lo más rápidamente que pueda, informando sobre la magnitud y gravedad de los hechos.

7.9 Índices de control

En esta obra se llevarán los índices siguientes:

Índice de incidencia

Definición: número de trabajadores con baja acaecidos por cada cien trabajadores.

$$\text{Cálculo I.I.} = \frac{\text{Nº de accidentes con baja}}{\text{Nº de trabajadores}} \times 100$$

Índice de frecuencia

Definición: número de siniestros con baja, acaecidos por cada millón de horas trabajadas.

$$\text{Cálculo I.F.} = \frac{\text{Nº de accidentes con baja}}{\text{Nº de horas trabajadas}} \times 1000000$$

Índice de gravedad

Definición: número de jornadas perdidas por cada mil horas trabajadas.

$$\text{Cálculo I.G.} = \frac{\text{Nº de jornadas perdidas por accidente con baja}}{\text{Nº de horas trabajadas}} \times 1000$$

Duración media de incapacidad

Definición: número de jornadas perdidas por cada accidente con baja.

$$\text{Cálculo D.M.I.} = \frac{\text{Nº de jornadas perdidas por accidente con baja}}{\text{Nº de accidentes con baja}}$$

Estadísticas:

- Los partes de deficiencia se dispondrán debidamente ordenados por fechas desde el origen de la obra hasta su terminación, y se complementarán con las observaciones hechas por el Comité de Seguridad y las normas ejecutivas dadas para subsanar las anomalías observadas.
- Los partes de accidentes, si los hubiere, se dispondrán de la misma forma que los partes de deficiencias.
- Los índices de control se llevarán en un estadillo mensual con gráficos de dientes de sierra, que permitan hacerse una idea clara de la evolución de los mismos con una somera inspección visual; en abscisas se colocarán los meses del año y en ordenadas los valores numéricos del índice correspondiente.

Málaga, mayo 2024



Autor: Dña. Cristina Cobalea Medina

Ingeniero Industrial- Nº Col: 980

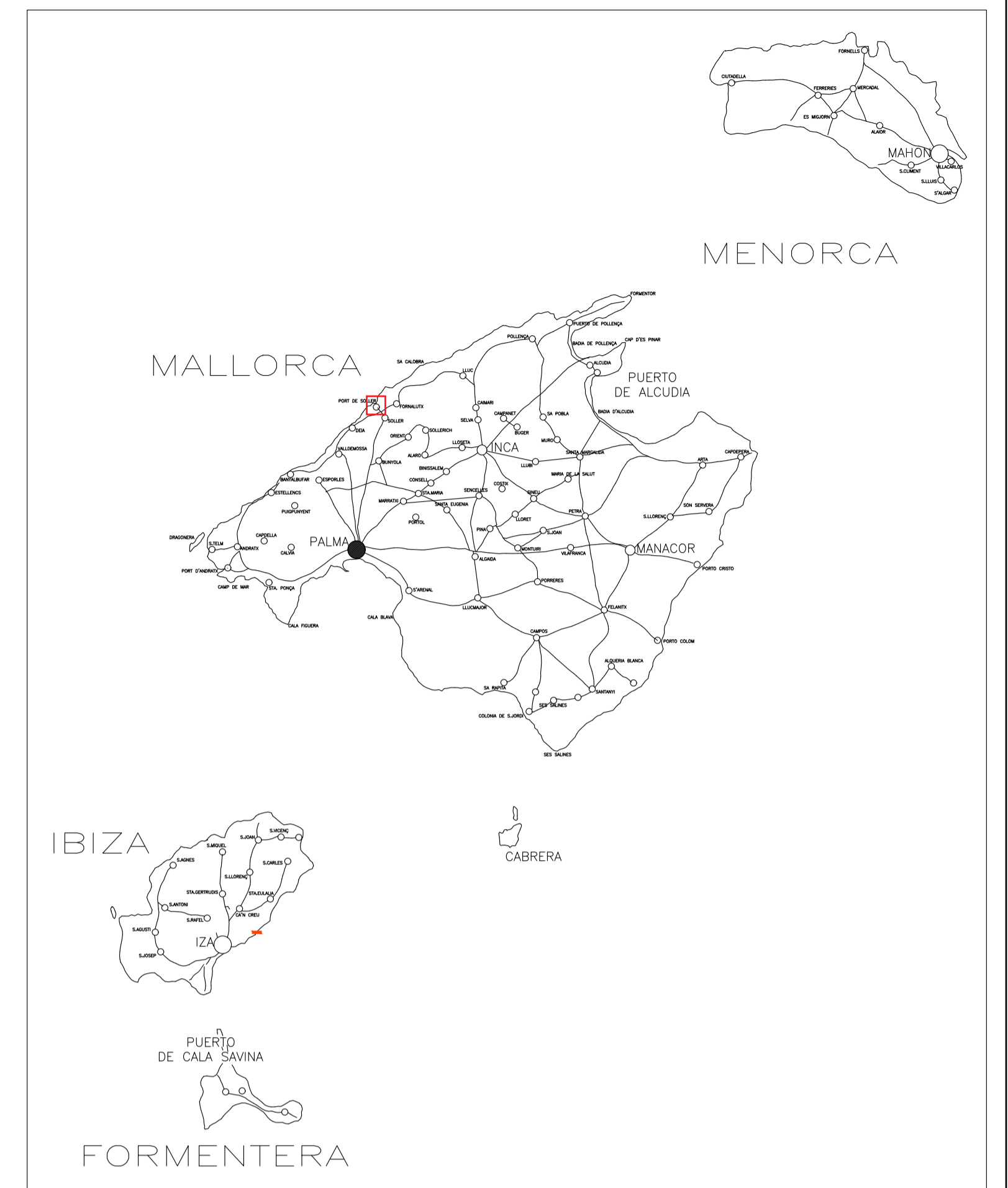



PLANOS



Estudio de Seguridad y Salud. PO 36.24
"ADECUACIÓN DE LA FACHADA DEL FARO DE SA
CREU"

Autor: Dña. Cristina Cobalea Medina

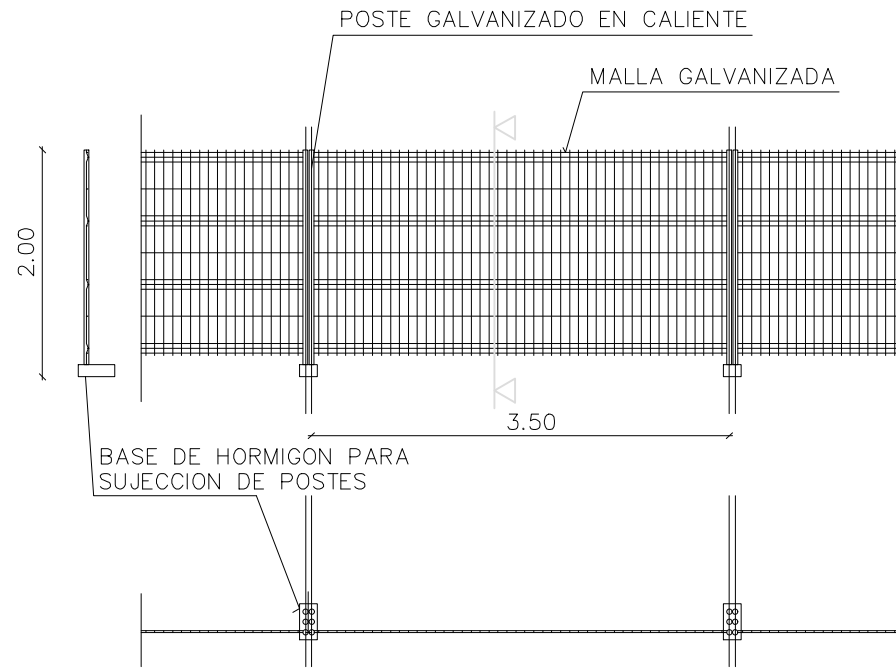
Ingeniero Industrial- Nº Col: 980



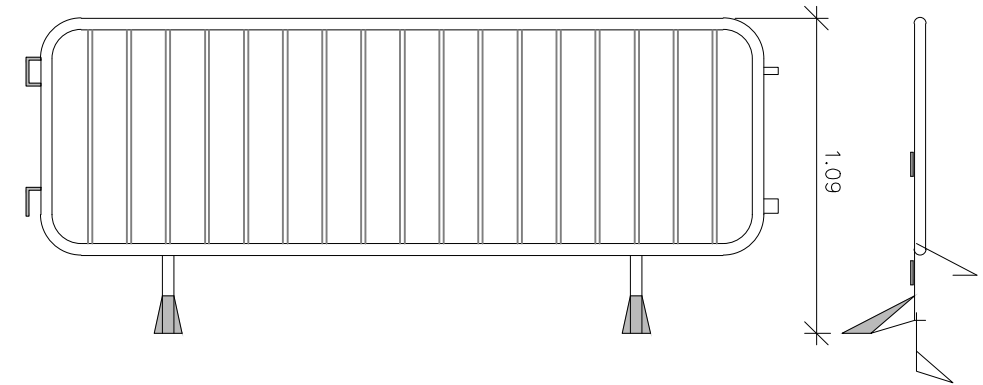
01_SITUACION EMPLAZAMIENTO E INDICE

ESTUDIO DE SEGURIDAD Y SALUD P.O. 36.24 "ADECUACIÓN DE LA FACHADA DEL FARO DE SA CREU"		
PETIC: AUTORIDAD PORTUARIA	BALEARES	
FECHA: MAYO 2024	ESCALA: INDICADAS	
PROY: O/2003857/1/011/1161	CRISTINA COBALEA MEDINA	
DESIGNACIÓN: SITUACIÓN, EMPLAZAMIENTO		PLANO Nº: 1

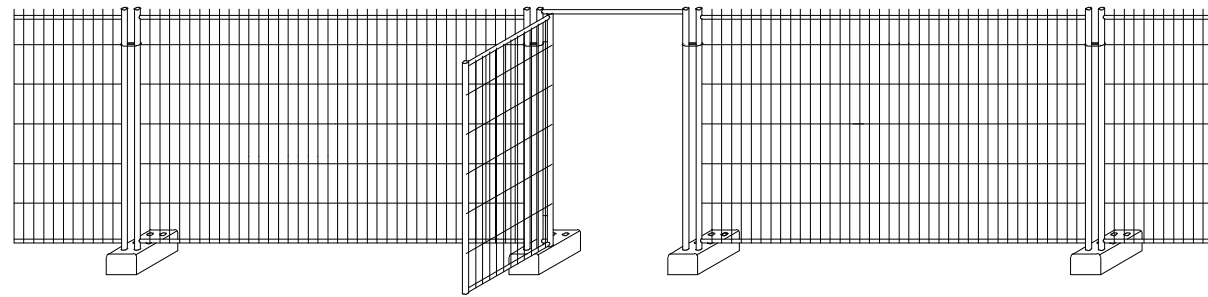
DETALLE 1. VALLA DE POSTES Y MALLA GALVANIZADA




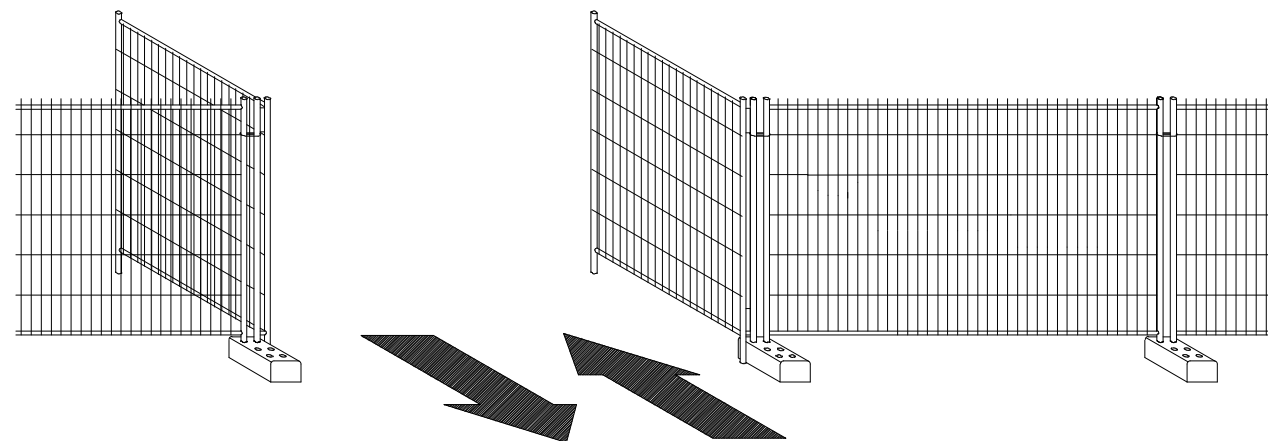
DETALLE 2. VALLA MOVIL DE PROTECCIÓN



ACCESO A PERSONAL



ACCESO A VEHICULOS



ESTUDIO DE SEGURIDAD Y SALUD P.O. 36.24 "ADECUACIÓN DE LA FACHADA DEL FARO DE SA CREU"



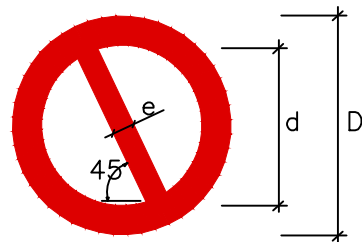
PETIC: AUTORIDAD PORTUARIA BALEARES

FECHA: MAYO 2024 ESCALA: S/E
 PROY: O/2003857/1/011/1161 CRISTINA COBALEA MEDINA

PLANO Nº:
2

DESIGNACIÓN: MEDIDAS PREVENTIVAS. DETALLES DE VALLADO

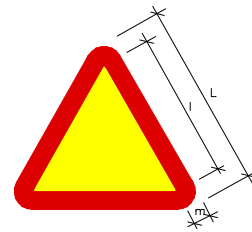
FORMA, DIMENSIONES Y COLOR DE SEÑALES DE PROHIBICION.



DIMENSIONES (mm.)		
D	d	e
594	420	44
420	297	31
297	210	17
210	148	16
148	105	11
105	74	8

SEÑAL					
REFERENCIA	PROHIBIDO FUMAR	PROHIBIDO HACER FUEGO Y LLAMAS NO PROTEGIDAS; PROHIBIDO FUMAR	PROHIBIDO EL PASO A PEATONES	PROHIBIDO APAGAR FUEGO CON AGUA	PROHIBIDO EL PASO A TODA PERSONA AJENA A LA OBRA
CONTENIDO GRAFICO	CIGARRILLO ENCENDIDO	CERILLA ENCENDIDA	PERSONA CAMINANDO	AGUA VERTIDA SOBRE FUEGO	PROHIBIDO EL PASO A TODA PERSONA AJENA A LA OBRA

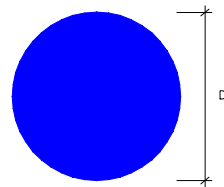
FORMA, DIMENSIONES Y COLOR DE SEÑALES DE ADVERTENCIA DE PELIGRO



DIMENSIONES (mm.)		
L	l	m
594	492	30
420	348	21
297	246	15
210	174	11
148	121	8
105	87	5

SEÑAL												
REFERENCIA	PELIGRO POR DESPRENDIMIENTO	PELIGRO POR MAQUINARIA PESADA EN MOVIMIENTO	PELIGRO POR CAIDAS AL MISMO NIVEL	PELIGRO POR CAIDAS A DISTINTO NIVEL	PELIGRO POR CAIDA DE OBJETOS	PELIGRO POR CARGAS SUSPENDIDAS	PRECAUCION	PRECAUCION PELIGRO DE INCENDIO	PRECAUCION PELIGRO DE EXPLOSION	PRECAUCION PELIGRO DE CORROSION	PRECAUCION PELIGRO DE INTOXICACION	PRECAUCION PELIGRO DE SACUDIDA ELECTRICA
CONTENIDO GRAFICO	DESPRENDIMIENTO EN TALUD	MAQUINA EXCAVADORA	CAIDA AL MISMO NIVEL	CAIDA A DISTINTO NIVEL	OBJETOS CAYENDO	CARGA SUSPENDIDA	SIÑO DE ADMIRACION	LLAMA	BOMBA EXPLOSIVA	LIQUIDO QUE CAE GOTAS A GOTAS SOBRE UNA BARRA Y SOBRE UNA MANO	CALAVERA Y TIBIAS CRUZADAS	FLECHA QUEBRADA (SIMBOLO N 5036 DE LA PUBLICACION 4178 DE LA CEJ)(=LINE 20-507/1)

FORMA, DIMENSIONES Y COLOR DE SEÑALES DE OBLIGACION



DIMENSIONES (mm.)
D
594
420
297
210
148
105

SEÑAL										
REFERENCIA	OBLIGACION EN GENERAL	PROTECCION OBLIGATORIA DE LA VISTA	PROTECCION OBLIGATORIA DE LAS VIAS RESPIRATORIAS	PROTECCION OBLIGATORIA DE LA CABEZA	PROTECCION OBLIGATORIA DEL OIDO	PROTECCION OBLIGATORIA DE LAS MANOS	PROTECCION OBLIGATORIA DE LOS PIES	ELIMINACION OBLIGATORIA DE PUNTAS	USO OBLIGATORIO CINTURON DE SEGURIDAD	USO DE GAFAS O PANTALLAS
CONTENIDO GRAFICO	SIÑO DE ADMIRACION	CABEZA PROVISTA DE GAFAS PROTECTORAS	CABEZA PROVISTA DE UN APARATO RESPIRATORIO	CABEZA PROVISTA DE CASCO	CABEZA PROVISTA DE CASCOS AURICULARES	GUANTES DE PROTECCION	CALZADO DE SEGURIDAD	TABLON DEL QUE SE EXTRAE UNA PUNTA	CINTURON DE SEGURIDAD	GAFAS Y PANTALLA

ESTUDIO DE SEGURIDAD Y SALUD P.O. 36.24 "ADECUACIÓN DE LA FACHADA DEL FARO DE SA CREU"

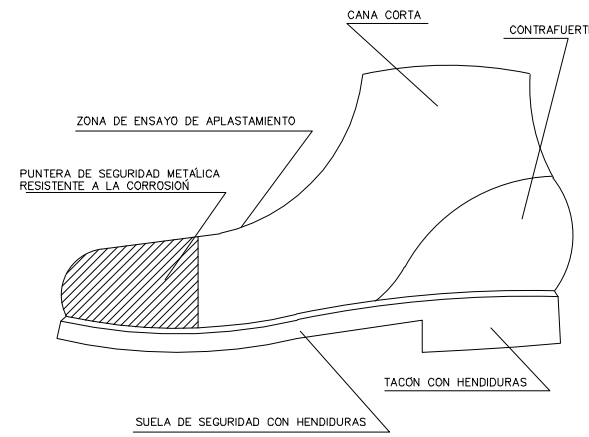


PETIC: AUTORIDAD PORTUARIA BALEARES

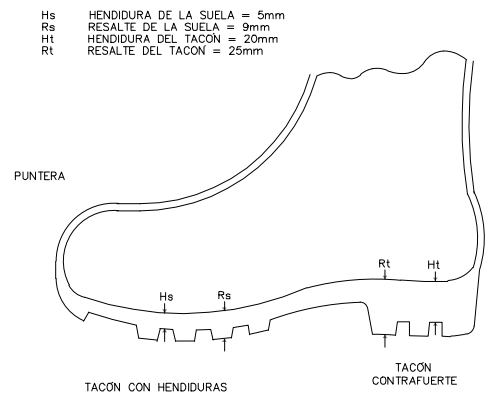
FECHA: MAYO 2024 ESCALA: S/E
 PROY: O/2003857/1/011/1161 CRISTINA COBALEA MEDINA

PLANO N°: 3

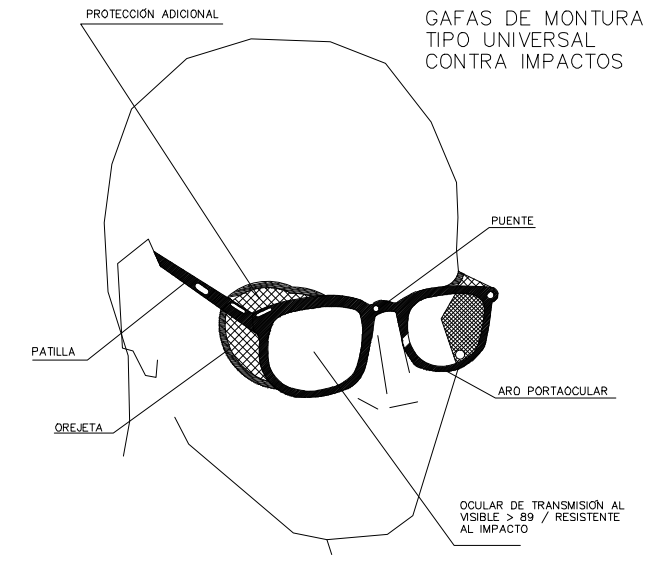
DESIGNACIÓN: MEDIDAS PREVENTIVAS, SEÑALIZACIÓN Y BALIZAMIENTO



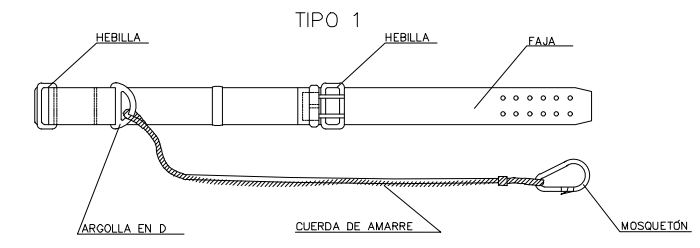
BOTA DE SEGURIDAD



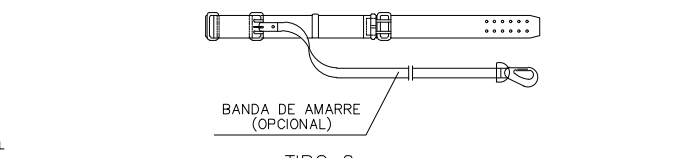
BOTA IMPERMEABLE AL AGUA Y A LA HUMEDAD



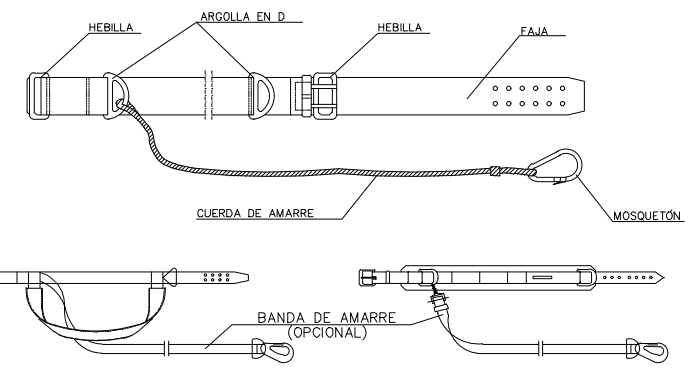
GAFAS DE MONTURA TIPO UNIVERSAL CONTRA IMPACTOS



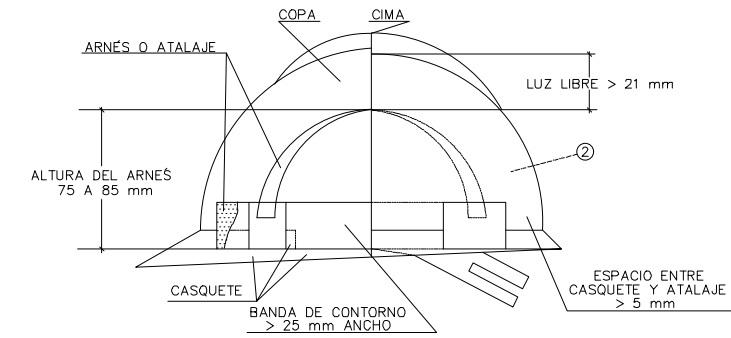
TIPO 1



TIPO 2

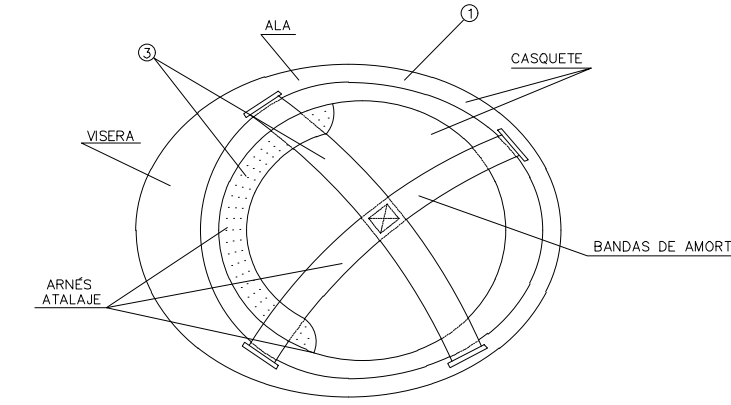
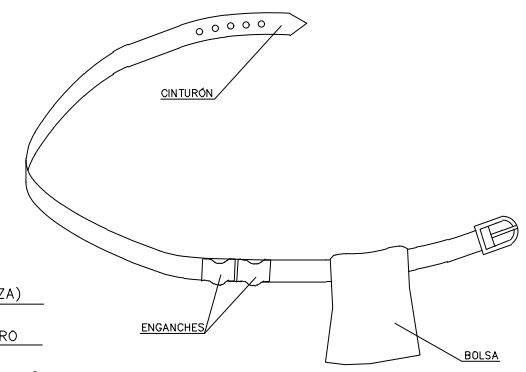


CINTURÓN DE SEGURIDAD DE SUSPENSIÓN



PORTAHERRAMIENTAS

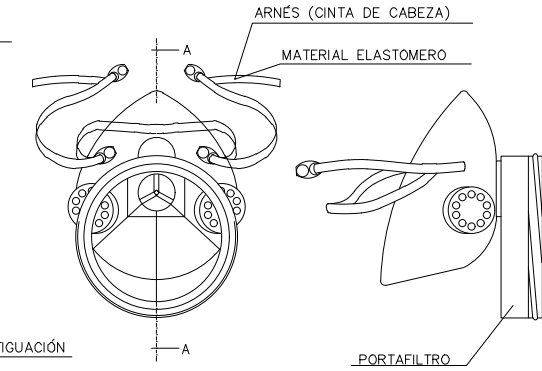
1. PERMITE TENER LAS MANOS LIBRES, MAS SEGURIDAD AL MOVERSE
2. EVITA CAIDAS DE HERRAMIENTAS
3. NO EXIJE DEL CINTURÓN DE SEGURIDAD CUANDO ESTE ES NECESARIO



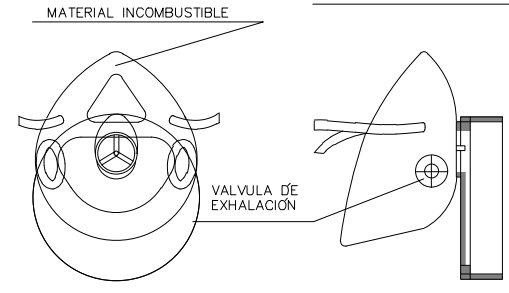
CASCO DE SEGURIDAD NO METÁLICO

SEGÚN R.D. 773/1.997

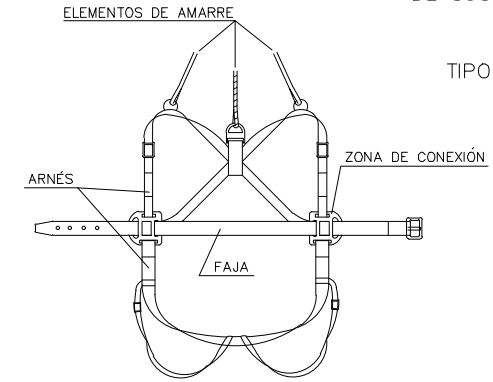
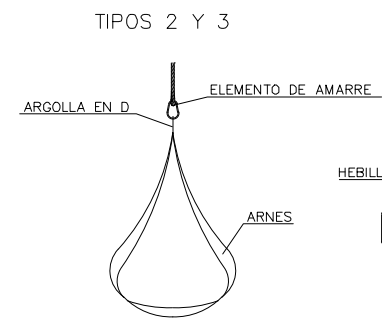
1. MATERIAL INCOMBUSTIBLE, RESISTENTE A GRASAS, SALES Y AGUA
2. CLASE N AISLANTE A 1000 V CLASE E-AT AISLANTE A 25000 V
3. MATERIAL NO RÍGIDO HIDRÓFUGO, FÁCIL LIMPIEZA Y DESINFECCION



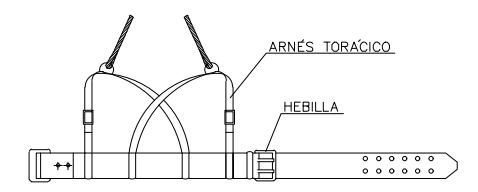
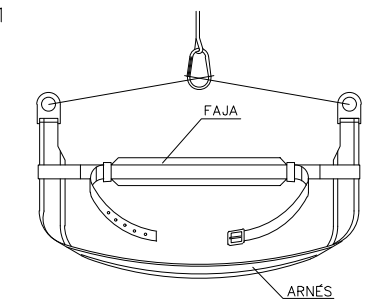
VÁLVULA DE INHALACIÓN



MASCARILLA ANTIPOLVO



TIPO 1



ESTUDIO DE SEGURIDAD Y SALUD P.O. 36.24 "ADECUACIÓN DE LA FACHADA DEL FARO DE SA CREU"



PETIC: AUTORIDAD PORTUARIA BALEARES

FECHA: MAYO 2024 ESCALA: S/E
 PROY:O/2003857/1/011/1161 CRISTINA COBALEA MEDINA



PLANO Nº: 4

DESIGNACIÓN: MEDIDAS PREVENTIVAS. EQUIPO DE PROTECCIÓN INDIVIDUAL


CODIGO DE SEÑALES DE MANIOBRAS

SI SE QUIERE QUE NO HAYA CONFUSIONES PELIGROSAS CUANDO EL MAQUINISTA O ENGANCHADOR CAMBIEN DE UNA MAQUINA A OTRA Y CON MAYOR RAZÓN DE UN TALLER A OTRO. ES NECESARIO QUE TODO EL MUNDO HABLE EL MISMO IDIOMA Y MANDE CON LAS MISMAS SEÑALES.
NADA MEJOR PARA ELLO QUE SEGUIR LOS MOVIMIENTOS QUE PARA CADA OPERACIÓN SE INSERTAN A CONTINUACIÓN.

1 LEVANTAR LA CARGA



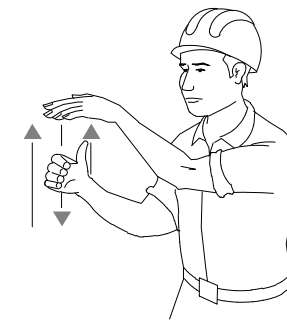
2 LEVANTAR EL AGUILÓN O PLUMA




3 LEVANTAR LA CARGA LENTAMENTE



4 LEVANTAR EL AGUILÓN O PLUMA LENTAMENTE



5 LEVANTAR EL AGUILÓN O PLUMA Y BAJAR LA CARGA



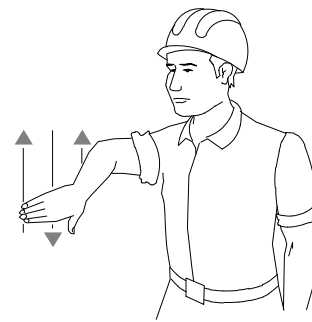
6 BAJAR LA CARGA



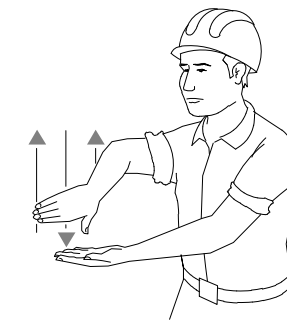
7 BAJAR LA CARGA LENTAMENTE




8 BAJAR EL AGUILÓN O PLUMA




9 BAJAR EL AGUILÓN O PLUMA LENTAMENTE



10 BAJAR EL AGUILÓN O PLUMA Y LEVANTAR LA CARGA



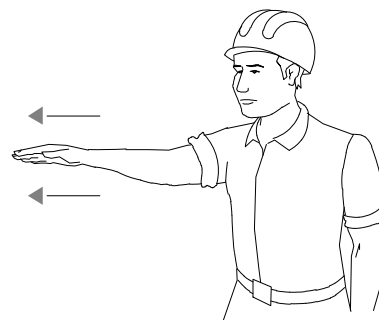
11 GIRAR EL AGUILÓN EN LA DIRECCIÓN INDICADA POR EL DEDO




12 AVANZAR EN LA DIRECCIÓN INDICADA POR EL SEÑALISTA




13 SACAR PLUMA

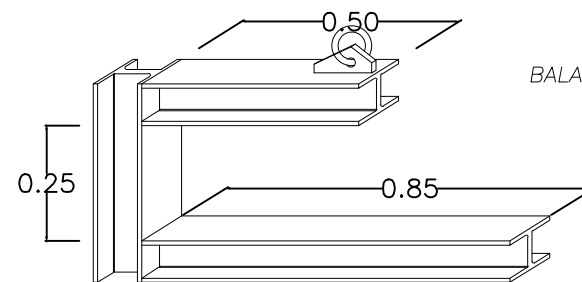
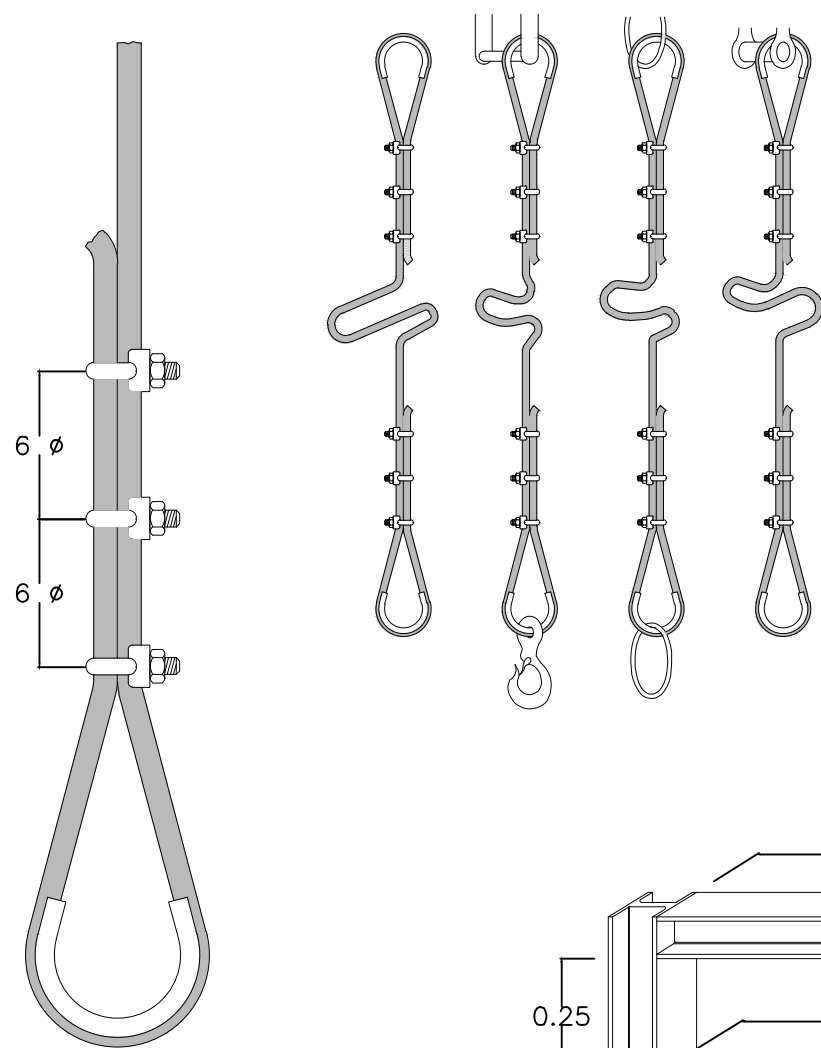


14 METER PLUMA

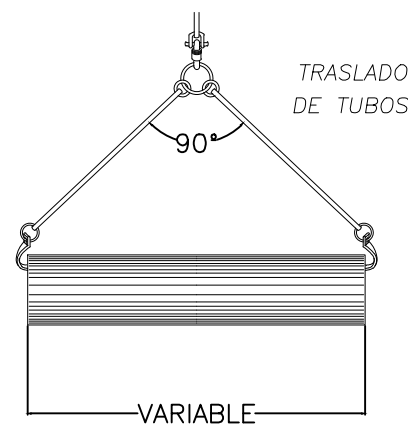


15 PARAR

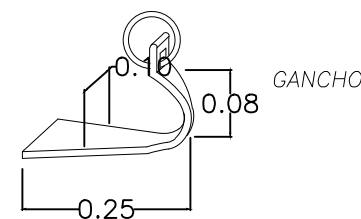




BALANCÍN ESPECIAL PARA MANIOBRAS

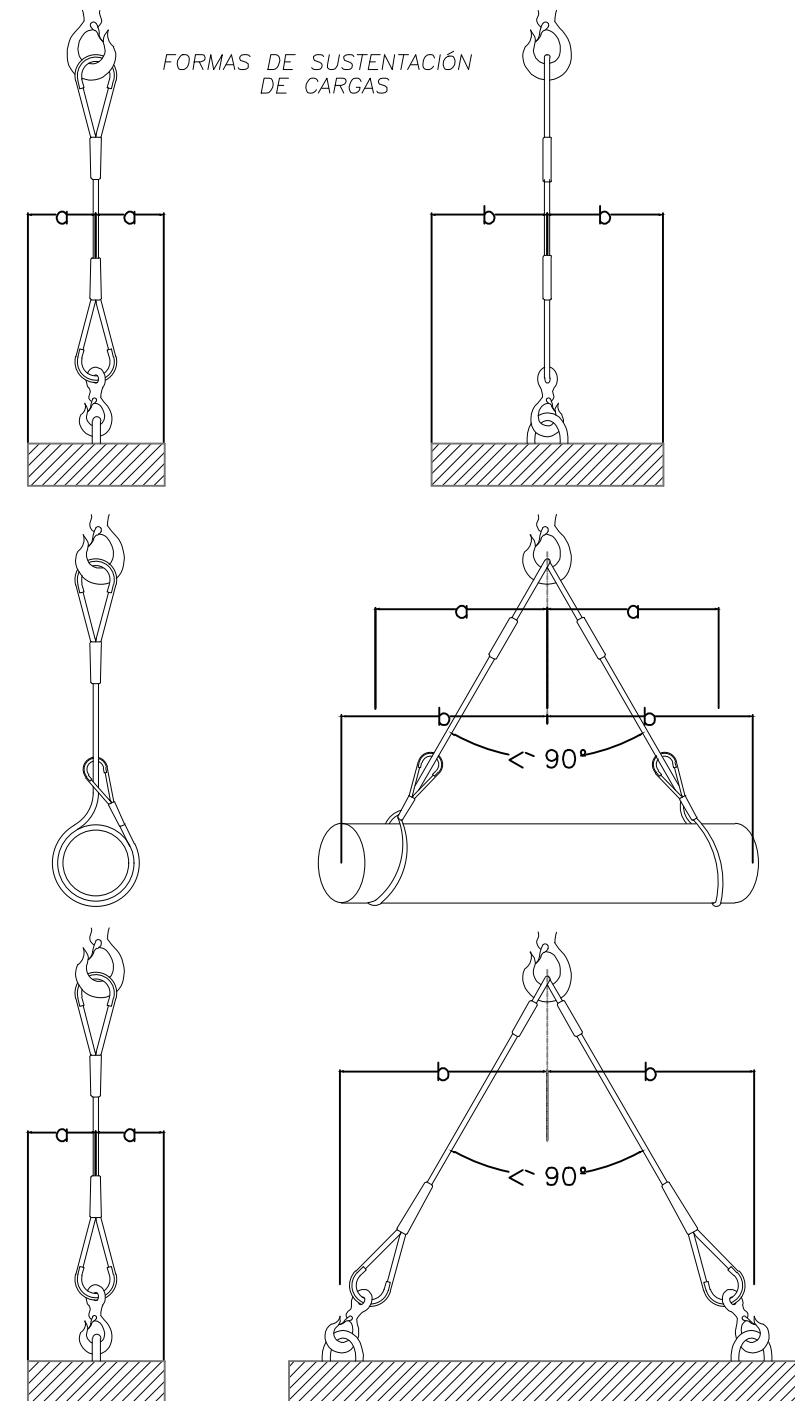


TRASLADO DE TUBOS



GANCHO

FORMAS DE SUSTENTACIÓN DE CARGAS



FORMACION DE ESLINGAS	
DISTANCIA ENTRE APRIETOS = 6 Ø S/GROSOR CABLE	
Ø DEL CABLE	Nº RECOMENDADO DE APRIETOS
Hasta 12 mm.	3 apr. a 6 diámetros
de 12 a 20 mm.	4 apr. a 6 diámetros
de 20 a 25 mm.	5 apr. a 6 diámetros
de 25 a 35 mm.	6 apr. a 6 diámetros

* CABLES DE ACERO
 * LAZOS PROTEGIDOS CON FORRILLO GUARDACABOS
 * PUEDEN SUSTITUIRSE LOS APRIETOS POR CASQUILLOS SOLDADOS

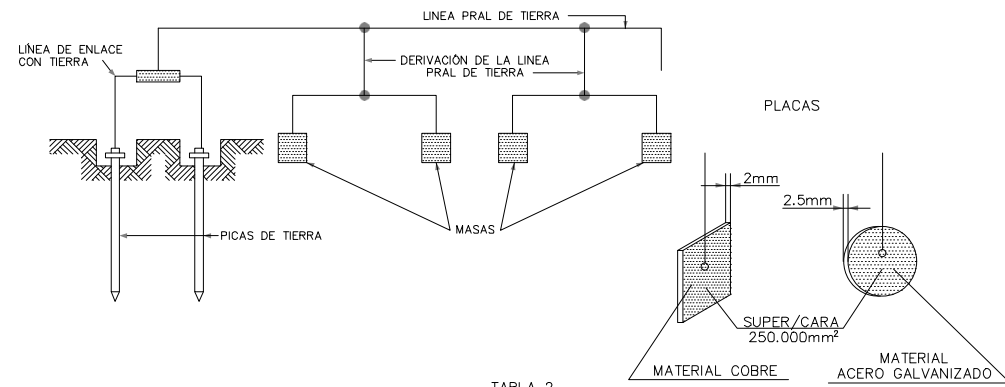
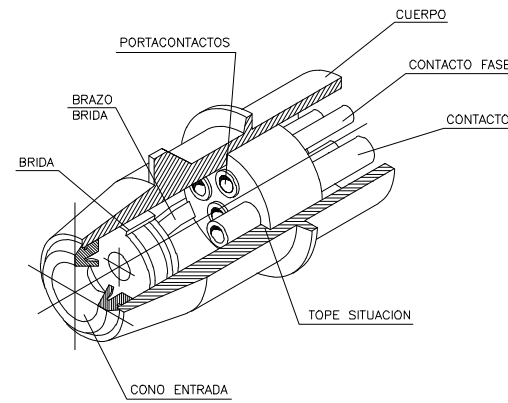


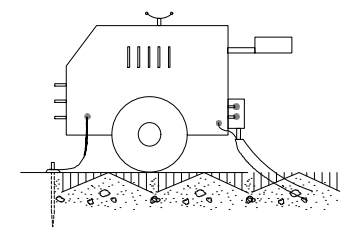
TABLA 2

NATURALEZA DE TERRENO	RESISTIVIDAD EN OHM-M
TERRENOS PANTANOSOS	DE ALGUNAS UNIDADES A 30
LIMO	20 A 100
HUMUS	10 A 150
TURBA HUMEDA	5 A 100
ARCILLA PLASTICA	50
MARGAS Y ARCILLAS COMPACTAS	100 A 200
MARGAS DEL JURASICO	30 A 40
ARENA ARCILLOSA	50 A 500
ARENA SILICEA	200 A 3000
SUELO PEDREGOSO CUBIERTO DE CESPED	300 A 500
SUELO PEDREGOSO DESNUDO	1500 A 3000
CALIZAS BLANDAS	100 A 300
CALIZAS COMPACTAS	1000 A 5000
CALIZAS AGRIETADAS	500 A 1000
PIZARRAS	50 A 300
ROCAS DE MICA Y CUARZO	800
GRANITOS Y GRES PROCEDENTES DE ALTERACION	1500 A 10000
GRANITOS Y GRES MUY ALTERADOS	100 A 600

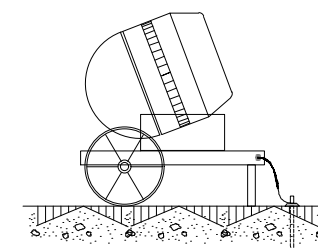
PROLONGADOR TOMA-CORRIENTE (CLAVIJA)
DIN 49.462 (Publicacion C.E.E. 17)



EN GRUPO ELECTROGENO

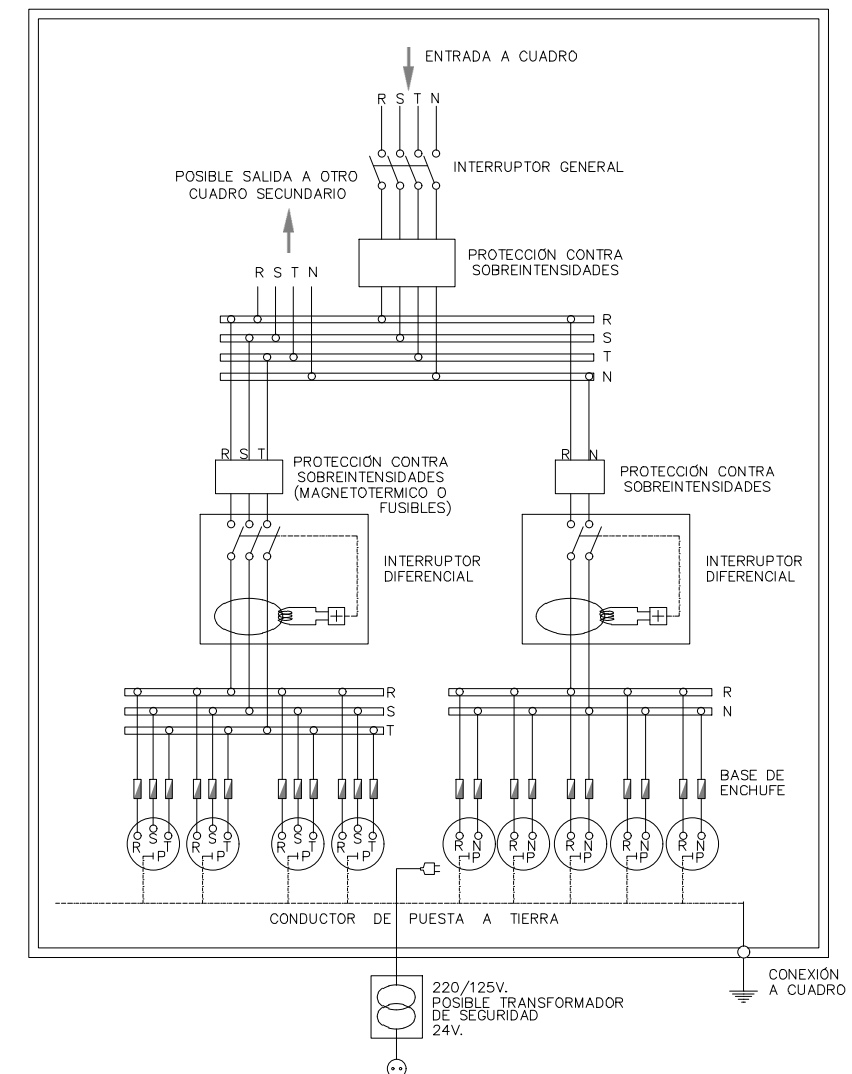


EN MAQUINARIA ELECTRICA

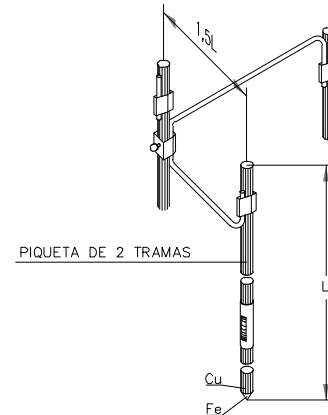


NOTA:
IMPRESINDIBLE INSTALAR TOMA DE TIERRA Y CABLE DE MASA
EVITAR ZONAS HUMEDAS

CUADRO DE ALIMENTACIÓN A OBRA
ESQUEMA DE INSTALACIÓN



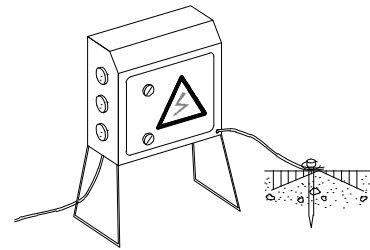
NOTA.- LA SENSIBILIDAD DEL RELÉ DIFERENCIAL ESTARÁ RELACIONADA CON EL VALOR DE LA TOMA DE TIERRA, NO PUDIENDO SER INFERIOR A 300mA (I_{Δn} < 300mA)



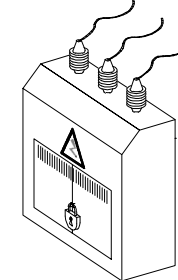
CUANDO EL SUBSUELO NO PUEDE SER PENETRADO O PRESENTA UNA RESISTIVIDAD SUPERIOR A LA SUPERFICIAL, SE PUEDE DISMINUIR LA RESISTENCIA CLAVANDO DOS O MAS PICAS EN PARALELO.
-2 PICAS DE TIERRA REDUCEN LA RESISTENCIA AL 60% DE LA OBTENIDA CON UNA SOLA.
-3 PICAS DE TIERRA REDUCEN LA RESISTENCIA AL 45% DE LA OBTENIDA CON UNA SOLA.
-4 PICAS DE TIERRA REDUCEN LA RESISTENCIA AL 33% DE LA OBTENIDA CON UNA SOLA.

PROTECCIONES ELECTRICAS
(NORMAS GENERALES)

EN CUADRO GENERAL PORTATIL



EN CUADRO GENERAL FIJO



NOTA:
IMPRESINDIBLE PERMANEZCAN CERRADOS BAJO LLAVE Y DOTADOS DE TOMA DE TIERRA

ELECTRODOS EN PARALELO

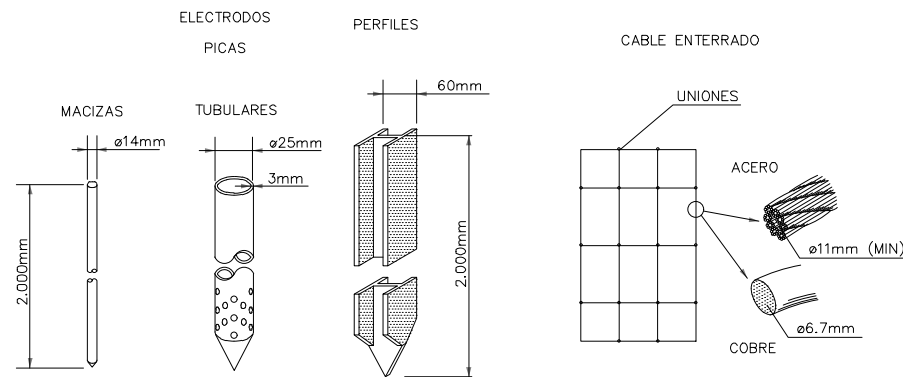


TABLA 1

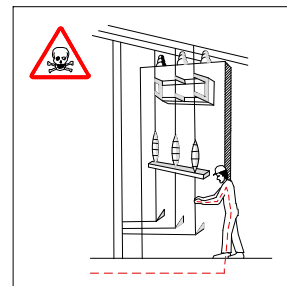
ELECTRODO	RESISTENCIA DE TIERRA, EN OHM
PLACA ENTERRADA	$R = 0,8 \frac{\rho}{P}$
PICA VERTICAL	$R = \frac{\rho}{L}$
CONDUCTOR ENTERRADO HORIZONTALMENTE	$R = \frac{2\rho}{L}$

Q, RESISTIVIDAD DEL TERRENO (OHM-M)
P, PERIMETRO DE LA PLACA (m)
L, LONGITUD DE LA PICA O DEL CONDUCTOR (m)

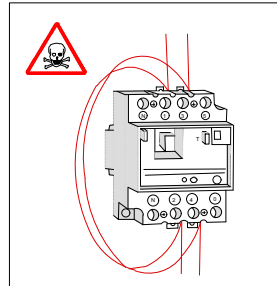
LA RESISTENCIA DE TIERRA DEBE SER DE TAL VALOR, QUE LA CORRIENTE DE FUGA NO PUEDA DAR LUGAR A

RIESGOS ELECTRICOS CAUSAS DE ACCIDENTES POR ELECTRICIDAD

1- CONTACTOS DIRECTOS

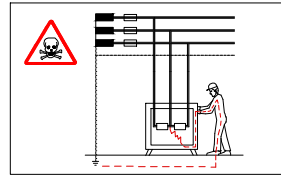


MANIPULACION DE INSTALACIONES

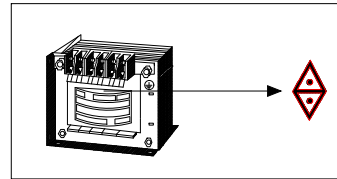


PUENTEADO DE ELEMENTOS DE PROTECCION.

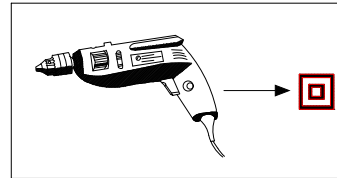
2- CONTACTOS INDIRECTOS



DEFECTOS DE AISLAMIENTO EN MAQUINAS SIN PROTECCION.




TRANSFORMADOR SEPARADOR DE CIRCUITOS:
-NO EXISTE UNION ELECTRICA ENTRE EL CIRCUITO DE ALIMENTACION Y EL DE UTILIZACION.




DOBLE AISLAMIENTO:
-EL CONTACTO SOLO SE PRODUCIRA EN EL CASO DE FALLO DE LOS DOS AISLAMIENTOS.

- NO MANIPULE LAS INSTALACIONES ELECTRICAS SI NO ESTA PREPARADO Y AUTORIZADO PARA ELLO.
- NO UTILICE AGUA PARA APAGAR FUEGOS DE ORIGEN ELECTRICO.
- ANTE UNA PERSONA ELECTRIZADA NO LA TOQUE DIRECTAMENTE.

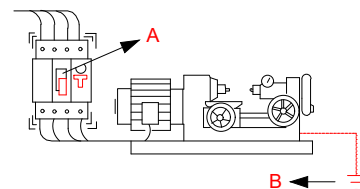


REPARACION DE EQUIPOS BAJO TENSION

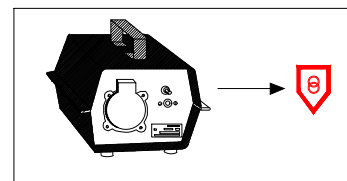


DEFECTOS DE AISLAMIENTO EN MAQUINAS CUYO SISTEMA DE PROTECCION SE ENCUENTRA MAL CALIBRADO O DISEÑADO.

SISTEMAS DE PROTECCION

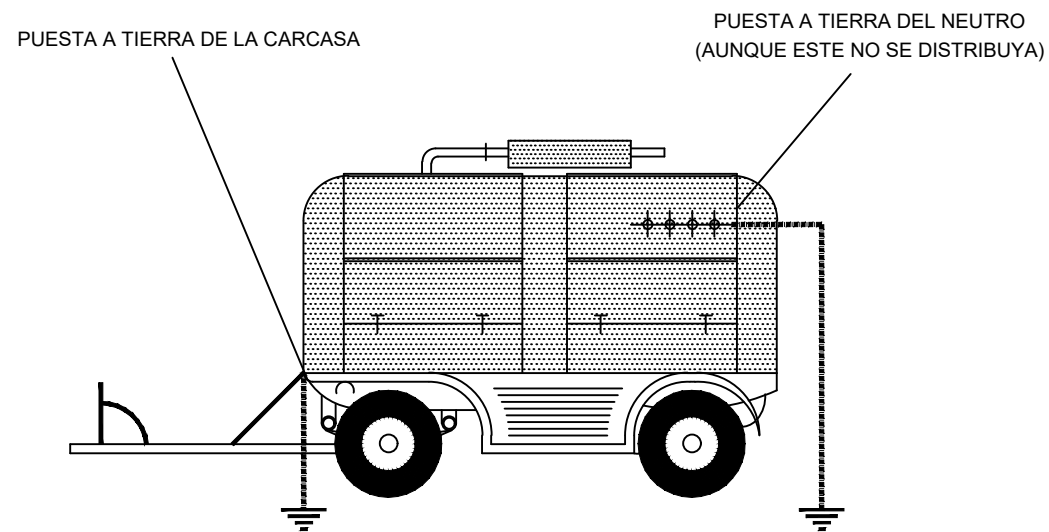


- A -EL INTERRUPTOR DIFERENCIAL LIMITA LA INTENSIDAD Y EL TIEMPO, DEL DEFECTO.
- B -LA PUESTA A TIERRA NOS LIMITA LA TENSION DE DEFECTO A VALORES DE SEGURIDAD.

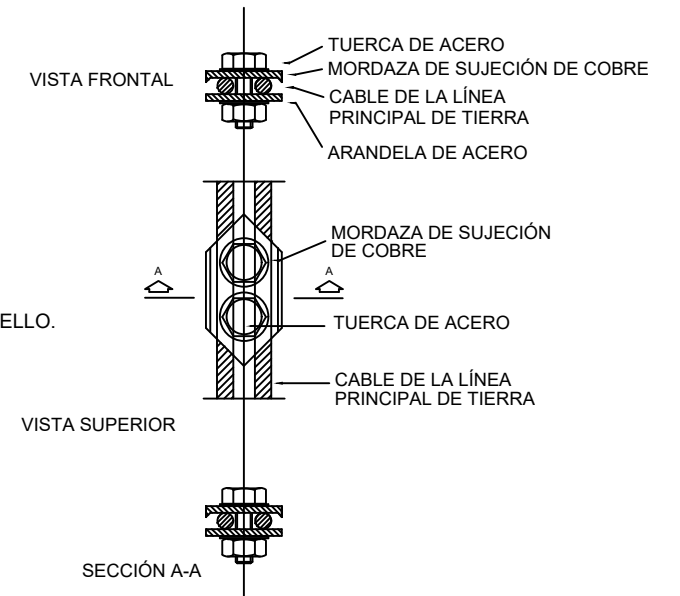


TENSION DE SEGURIDAD:
-CON PEQUEÑAS TENSIONES ES PRACTICAMENTE IMPOSIBLE CAUSAR DAÑO A LAS PERSONAS.

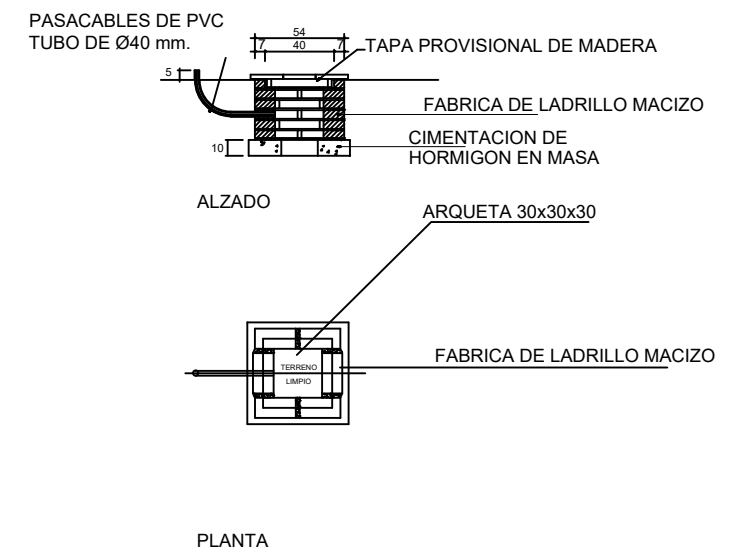
GRUPO ELECTROGENO



DETALLE DE EMPALMES DE LAS LÍNEAS PRINCIPALES DE TOMA DE TIERRA

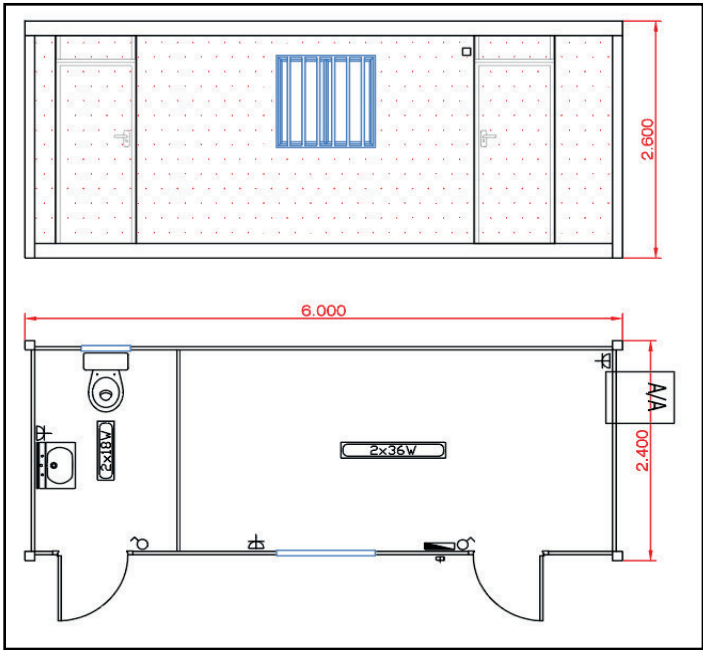


DETALLE DE ARQUETA PARA TOMA PROVISIONAL DE TIERRA







INSTALACIONES DE HIGIENE Y BIENESTAR



CASETA ASEO-COMEDOR TIPO

-  SE COLOCARÁ UN EXTINTOR EN LA CASETA DE OBRA
-  SE COLOCARÁ UN BOTIQUÍN EN LA CASETA DE OBRA
-  SE COLOCARÁ EL CARTEL DE NORMAS DE SEGURIDAD EN LOS ACCESOS
-  VALLADO PROVISIONAL DE OBRA

ESTUDIO DE SEGURIDAD Y SALUD P.O. 36.24 "ADECUACIÓN DE LA FACHADA DEL FARO DE SA CREU"		 Ingeniería y Control
PETIC: AUTORIDAD PORTUARIA	BALEARES	
FECHA: MAYO 2024	ESCALA: S/E	 PLANO N°: 9
PROY: O/2003857/1/011/1161	CRISTINA COBALEA MEDINA	
DESIGNACIÓN: "INSTALACIONES DE HIGIENE Y BIENESTAR"		