



RELACIÓN DE UNIDADES, ESPECIFICACIONES Y VALORACIÓN PARA LA

**“NUEVAS CANALIZACIONES PARA LA ALIMENTACIÓN ELÉCTRICA DE LAS
BALIZAS SITUADAS EN EL DIQUE DEL OESTE DEL PUERTO DE PALMA”**

AÑO 2025

INV25-0166



Ref.: INV25-0166

RELACIÓN DE UNIDADES, ESPECIFICACIONES Y VALORACIÓN PARA LA

“NUEVAS CANALIZACIONES PARA LA ALIMENTACIÓN ELÉCTRICA DE LAS BALIZAS SITUADAS EN EL DIQUE DEL OESTE DEL PUERTO DE PALMA”

1. INTRODUCCIÓN
2. OBJETO
3. TITULAR Y EMPLAZAMIENTO
4. ESTADO ACTUAL
5. DESCRIPCIÓN DE LAS ACTUACIONES
6. PRESUPUESTO
7. GESTIÓN MEDIOAMBIENTAL
8. PRESCRIPCIONES TÉCNICAS
9. CONDICIONES GENERALES
10. CONSIDERACIÓN FINAL

ANEJO 1: VALORACIÓN

ANEJO 2: PLANOS

ANEJO 3: ESTUDIO DE SEGURIDAD Y SALUD



1. INTRODUCCIÓN

1.1. ANTECEDENTES

El Real Decreto Legislativo 2/2011, de 5 de septiembre, por el que se aprueba el Texto Refundido de la Ley de Puertos del Estado y de la Marina Mercante, determina las competencias generales y funciones de las Autoridades Portuarias. Entre ellas figura la competencia de “planificación, proyecto, construcción, conservación y explotación de las obras y servicios del puerto y el de las señales marítimas que tengan encomendadas”, que establece el Artículo 25, letra c) y las funciones de “proyectar y construir obras necesarias en el marco de los planes y programas aprobados” y “aprobar proyectos de inversión que están incluidos en la programación aprobada, así como el gasto correspondiente a dichas inversiones, y contratar su ejecución” previstas en el Artículo 26, letras f) y h)..

Las señales marítimas encomendadas se recogen en la Orden Ministerial de 28 de abril de 1994 que adscribe a las Autoridades Portuarias las instalaciones de iluminación de costas y señalización marítima incluidas en su ámbito geográfico.

Las funciones de las Autoridades Portuarias se recogen en el artículo 26 del Real Decreto Legislativo 2/2011 y figuran, entre otras, la instalación y el mantenimiento de la señalización, balizamiento y otras ayudas a la navegación que sirvan de aproximación y acceso del buque al puerto o puertos que gestionen, así como el balizamiento interior de las zonas comunes.

El dique oeste del puerto de Palma dispone de tres balizas de señalización marítima actualmente alimentadas mediante una línea eléctrica convencional. Con el fin de asegurar la continuidad del servicio y mantener la operatividad de dichas balizas ante eventuales interrupciones en el suministro de la red de compañía, se requiere la implantación de una línea eléctrica de emergencia que garantice la disponibilidad energética en situaciones de fallo o contingencia.

Por todo ello, la Autoridad Portuaria de Balears (en lo sucesivo, APB) como titular del emplazamiento, procede a la redacción del expediente “NUEVAS CANALIZACIONES PARA LA ALIMENTACIÓN ELÉCTRICA DE LAS BALIZAS SITUADAS EN EL DIQUE DEL OESTE DEL PUERTO DE PALMA” para mejorar la seguridad y operatividad de las balizas en caso de fallo de suministro desde la compañía eléctrica.

2. OBJETO

Tiene por objeto el presente documento servir de base para la contratación de las actuaciones correspondientes al expediente “**NUEVAS CANALIZACIONES PARA LA ALIMENTACIÓN ELÉCTRICA DE LAS BALIZAS SITUADAS EN EL DIQUE DEL OESTE DEL PUERTO DE PALMA**” (INV25-0166) para mejorar la seguridad y las condiciones de funcionamiento de las señales marítimas del dique del oeste.

3. TITULAR Y EMPLAZAMIENTO


El titular de las instalaciones es la Autoridad Portuaria de Balears, con N.I.F. Q0767004E, con domicilio social, Moll Vell número 3-5 CP 07012 de Palma de Mallorca.

Los trabajos se realizarán íntegramente en el dique del oeste del puerto de Palma.



Ports de Balears

Autoritat Portuària de Balears



4. ESTADO ACTUAL



RELACION DE UNIDADES: INV25-0166.- "NUEVAS CANALIZACIONES PARA LA ALIMENTACIÓN ELÉCTRICA DE LAS BALIZAS SITUADAS EN EL DIQUE DEL OESTE DEL PUERTO DE PALMA"







Ports de Balears



Autoritat Portuària de Balears



RELACIÓN DE UNIDADES: INV25-0166.- "NUEVAS CANALIZACIONES PARA LA ALIMENTACIÓN ELÉCTRICA DE LAS BALIZAS SITUADAS EN EL DIQUE DEL OESTE DEL PUERTO DE PALMA"





5. DESCRIPCIÓN DE LAS ACTUACIONES

El objetivo es tender una nueva línea - de emergencia - desde el cuadro del grupo electrógeno para alimentar las tres balizas del dique del Oeste del puerto de Palma. Parte del trazado se puede hacer aprovechando canalizaciones existentes y está previsto la creación de nuevas, tanto enterradas como de superficie, en aquellos tramos donde sea necesario. Las actuaciones previstas son:

- Paso de georradar para la detección de instalaciones enterradas y servicios afectados. Elaboración del informe.
- Cata manual para localización de servicios afectados existentes.
- Formación de canalización enterrada consistente en una zanja de 1,20 m de profundidad con 4 tubos de 160 mm. El trabajo incluye la excavación, formación de un dado de hormigón para proteger los tubos, relleno con material de la propia excavación, compactación y reposición de pavimento. Igualmente se prevé la construcción de arquetas en cada cambio de dirección, según plano. La canalización incluye la señalización, guía y cualquier otro elemento necesario según REBT y normas de la compañía suministradora. El proyecto prevé la realización de pruebas de compactación tipo próctor modificado.
- Canalización vista mediante tubo de acero de diámetro 40 mm, grapado al espaldón. Incluye uniones, bridas, cajas de derivación y cualquier otro material necesario, instalado según especificaciones del REBT.
- Tendido del nuevo circuito desde el cuadro general de emergencia, hasta las distintas balizas. El proyecto contempla la instalación de una línea de cable de Cu 0,6/1kV RZ1 de 5x16 mm² y derivaciones de cable de Cu 0,6/1 kV RZ1 de 3x16 mm². Igualmente se incluye el conexionado de cada baliza a la nueva línea y la emisión del correspondiente certificado del instalador de los trabajos ejecutados. Se destaca que el cable recorrerá la nueva canalización enterrada, la nueva canalización de superficie y, en parte, discurrirá por la canalización existente.

6. PRESUPUESTO

Tal y como aparece en el **ANEJO VALORACIÓN**:

El Presupuesto de Inversión asciende a la cantidad de TRESCIENTOS NOVENTA Y NUEVE MIL SEISCIENTOS SESENTA Y TRES EUROS Y DIEZ Y SIETE CÉNTIMOS (399.663,17) (IVA EXCLUIDO).

En función del contenido del mencionado anejo, los licitadores detallarán, en su oferta, el presupuesto global de ejecución de los trabajos.

7. GESTIÓN MEDIOAMBIENTAL

Será por cuenta de la empresa contratista la gestión de los residuos sujetos a reglamentación específica generados por su actividad en relación a los trabajos.

El contratista proporcionará a la propiedad los documentos acreditativos de su tratamiento de acuerdo con la normativa aplicable.

Todo el personal de la empresa contratista que intervenga en los trabajos contratados debe conocer los requisitos ambientales que le sean de aplicación.

La empresa contratista cumplirá con todos los requisitos legales establecidos en los ámbitos comunitario, estatal, autonómico y municipal. Por tanto, será responsable de cualquier incumplimiento legal derivado de una mala gestión ambiental en sus trabajos.

Cualquier daño ocasionado por la empresa contratista al medio ambiente durante el desarrollo de los trabajos contratados será asumido enteramente por ella. La APB no se hace responsable de los posibles costes derivados del mismo: p.e. control, medición, corrección, sanción, indemnización.

En el caso de la empresa contratista subcontrate alguno de los trabajos, la nueva empresa contratada estará obligada a cumplir todos los requisitos ambientales aplicables a la primera.



La empresa contratista solicitará y comunicará toda la información en materia ambiental necesaria: requisitos ambientales, consultas, datos, incidentes, informes.

La empresa contratista realizará el control operacional, seguimiento y medición relativos a los residuos, vertidos, emisiones y ruidos generados por ella en el desarrollo de sus trabajos.

En caso de incumplimiento de los requisitos legales y/o ambientales, la APB podrá adoptar las medidas adecuadas para resolver dicha situación, incluida la resolución del servicio, dependiendo de la naturaleza del perjuicio causado.

La APB se reserva el derecho de solicitar resarcimientos y compensaciones a la empresa contratista por motivo de los costes económicos adicionales derivados de sus incumplimientos: degradación ambiental, sanciones, denuncias o deterioro de la imagen pública.

La empresa contratista informará a la APB de todos los incidentes con repercusión ambiental que tengan lugar en el desarrollo de los trabajos.

La APB podrá efectuar inspecciones sobre los aspectos ambientales de las actividades a realizar, durante todas las fases de ejecución.

La empresa contratista se asegurará que las instalaciones utilizadas en el desarrollo de sus trabajos están ordenadas y limpias.

Las zonas que sufran alguna alteración temporal como consecuencia de los trabajos efectuados por la empresa contratista serán devueltas por éste a su estado original a la finalización de dichos trabajos.

8. PRESCRIPCIONES TÉCNICAS

8.1. LEGISLACIÓN APLICABLE

Por su carácter general se considerarán vigentes y de aplicación las siguientes disposiciones, normas e instrucciones, que complementan el presente Documento en lo referente a aquellos aspectos no mencionados expresamente en él, quedando a juicio del Director Facultativo dirimir las posibles contradicciones habidas entre ellas.

GENERALES

- Real Decreto 842/2002, de 2 de agosto, por el que se aprueba el Reglamento electrotécnico para baja tensión.
- Normas de la compañía suministradora que le sean de aplicación.
- Normas UNE que le sean de aplicación.

RESIDUOS

- Ley 7/2022, de 8 de abril, de residuos y suelos contaminados para una economía circular
- Real Decreto 105/2008, de 1 de febrero, por el que se regula la producción y gestión de los residuos de construcción y demolición.
- Real Decreto 646/2020, de 7 de julio, por el que se regula la eliminación de residuos mediante depósito en vertedero

SEGURIDAD Y SALUD

- Real Decreto 486/1997, de 14 de abril, por el que se establecen las disposiciones mínimas de seguridad y salud en los lugares de trabajo, modificado por el Real Decreto 2177/2004 de 12 de noviembre
- Ley 31/95 de 8 de noviembre de Prevención de Riesgos Laborales
- Real Decreto 614/2001, de 8 de junio, sobre disposiciones mínimas para la protección de la salud y seguridad de los trabajadores frente al riesgo eléctrico
- Real Decreto 1627/1997, de 24 de octubre, por el que se establecen disposiciones mínimas de seguridad y de salud en las obras de construcción, modificado por última vez por el Real Decreto 337/2010 de 19 de marzo



- Real Decreto 2177/2004, de 12 de noviembre, por el que se modifica el Real Decreto 1215/1997, de 18 de julio, por el que se establecen las disposiciones mínimas de seguridad y salud para la utilización por los trabajadores de los equipos de trabajo, en materia de trabajos temporales en altura

8.2. CONDICIONES GENERALES DE LOS MATERIALES

Cuantos materiales se empleen, estén o no citados expresamente en el presente documento, reunirán las condiciones de calidad exigidas por el fabricante, según la buena práctica, y si no los hubiera en la localidad deberá traerlos el contratista del sitio oportuno.

El acopio de materiales no supone la admisión definitiva mientras no se autorice por el Director Facultativo. Los materiales rechazados serán inmediatamente retirados de la zona de trabajo.

En caso necesario, el contratista podrá proponer y presentar marcas y muestras de los materiales para su aprobación y los certificados de los ensayos y análisis que el Director Facultativo caso juzgue necesarios, los cuales se harán en los laboratorios que dicha Dirección apruebe previamente. Las muestras de los materiales serán guardadas juntamente con los certificados de los análisis para la comprobación de los materiales. Todo esto, en caso necesario, correrá a cargo del adjudicatario.

Todos estos exámenes previstos no suponen la recepción de los materiales. Por tanto, la responsabilidad del contratista, en el cumplimiento de esta obligación, no cesará mientras no sean recibidos los trabajos en los que se hayan empleado.

8.3. CUESTIONES TÉCNICAS NO CONTEMPLADAS

Para la resolución de las cuestiones técnicas no expresamente contempladas en el presente documento, servirán de pauta las recomendaciones del fabricante, las normas técnicas legales de aplicación, las instrucciones de los productos y/o materiales debidamente homologados y las buenas prácticas.

Cualquier discrepancia que, ello no obstante, pueda surgir entre el Director Facultativo, y el adjudicatario, será resuelta por el órgano de contratación.

8.4. MATERIALES QUE NO REÚNAN LAS CONDICIONES

Cuando por no reunir las condiciones exigidas en el presente Pliego sea rechazada cualquier partida de material por el Director Facultativo, el Contratista deberá proceder a retirarla de obra en el plazo máximo de diez (10) días contados desde la fecha en que le sea comunicado tal extremo.

Si no lo hiciere en dicho término el Director Facultativo, podrá disponer la retirada del material rechazado por oficio y por cuenta y riesgo del Contratista.

9. CONDICIONES GENERALES

9.1. CONDICIONES GENERALES DE EJECUCIÓN DE LOS TRABAJOS

La ejecución de los trabajos se realizará a riesgo y ventura del contratista.

El contratista será responsable, mientras dure la ejecución de los trabajos y hasta tanto haya transcurrido el plazo de garantía, de los daños y perjuicios causados a terceros, a la propia entidad contratante o al personal de la misma.

Los trabajos se ejecutarán con estricta sujeción a las estipulaciones contenidas en los pliegos de condiciones y en el resto de documentación técnica aprobada por la entidad contratante.



El órgano de contratación podrá ejercer en todo momento las facultades que en relación con la protección del dominio público le atribuyen las leyes.

En general, el adjudicatario responderá de cuantas obligaciones le vienen impuestas en su carácter de empleador, así como del cumplimiento de cuantas normas regulan y desarrollan la relación laboral o de otro tipo existentes entre aquél, o entre sus subcontratistas, y los trabajadores de uno y otros, sin que pueda repercutir contra la APB ninguna responsabilidad que, por incumplimiento de alguna de ellas, pudieran imponerle los organismos competentes.

Cuando el Adjudicatario subcontrate alguno de los trabajos, seguirá siendo responsabilidad del adjudicatario el cumplimiento de los trabajos contratados.

En cualquier caso, el contratista adjudicatario indemnizará a la APB de toda cantidad que se viese obligada a pagar por incumplimiento de las obligaciones aquí consignadas, aunque ello le venga impuesto por resolución judicial o administrativa. Los trabajos se efectuarán con estricta sujeción a las cláusulas estipuladas en el Contrato y al Expediente que sirva de base al mismo y conforme a las instrucciones que en interpretación de éste diere al Contratista el Director Facultativo, que serán de obligado cumplimiento para aquel siempre que lo sean por escrito.

El Contratista es completamente responsable de la elección del lugar de emplazamiento de los recintos de acopio, talleres, almacenes y parque de maquinaria, sin que pueda contar para ello con superficies o lugares adscritos a la APB sin la previa aprobación y sin que tenga derecho a reclamación alguna por este hecho o por la necesidad o conveniencia de cambiar todos o alguno de los emplazamientos antes o después de iniciados los trabajos.

En el caso de las superficies ocupadas adscritas a la APB para el desarrollo de los trabajos y que estén reflejadas en el Plan de Seguridad y Salud o Documento de Gestión Preventiva de la Obra, estarán exentas del pago de tasas de ocupación. Además, el Contratista deberá hacerse cargo de los gastos y costes reflejados en el apartado "Gastos de carácter general a cargo del Contratista" de este documento que sean necesarios para el desarrollo de los trabajos.

Durante el desarrollo de los trabajos y hasta que tenga lugar la recepción, el Contratista es responsable de las faltas que puedan advertirse en la construcción.

9.2. PROGRAMACIÓN DE LOS TRABAJOS E INSTALACIONES QUE HAN DE EXIGIRSE

El adjudicatario someterá a la aprobación del Director Facultativo, antes del comienzo de sus actuaciones, un programa de trabajo, con su plan de etapas, con especificaciones de los plazos parciales y fecha de terminación de las distintas fases, compatible con el plazo total de ejecución.

Asimismo, el adjudicatario deberá aumentar los medios auxiliares y personal técnico siempre que la APB compruebe que ello es necesario para el desarrollo de los trabajos en los plazos previstos.

La aceptación del plan y del programa de trabajos, así como de la relación de medios auxiliares propuestos, no implicará exención alguna de responsabilidad para el contratista en caso de incumplimiento de los plazos parciales o totales convenidos.

9.3. MEDIDAS DE SEGURIDAD

A todos los efectos, los trabajos que se desarrollan en el marco del presente expediente tendrán la consideración de "obra de construcción" según Real Decreto 1627/1997, de 24 de octubre, por el que se establecen disposiciones mínimas de seguridad y de salud en las obras de construcción puesto que las actividades están referidas a trabajos intrínsecamente asociados a actividades de construcción y se ejecutarán con tecnologías propias de este tipo de sector. Más particularmente se considerarán como obras de construcción sin proyecto.

Dicho Real Decreto, en su artículo 4, establece la obligatoriedad de redactar un estudio o estudio básico de seguridad y salud asociado al proyecto de obra. En este caso, aún no siendo preceptivo por tratarse de obras sin proyecto, se procede a redactar un estudio de seguridad y salud en base al cual el contratista elaborará su Plan de Seguridad y Salud, que deberá ser aprobado por el Coordinador de Seguridad y Salud y que mantendrá actualizado a lo largo de la vigencia del contrato según la realidad de los trabajos a ejecutar.



Con carácter previo al inicio de los trabajos, es condición indispensable para que el empresario adjudicatario pueda prestar sus servicios para la APB, que la empresa y, si procede, subcontratas empleadas, estén homologadas por la Oficina de Coordinación de Actividades Empresariales en materia de Prevención de Riesgos Laborales de la Autoridad Portuaria de Balears (OCAE).

Con carácter previo al inicio de los trabajos, es condición indispensable para que el empresario adjudicatario pueda prestar sus servicios para la APB, que la empresa y, si procede, subcontratas empleadas, estén homologadas por la Oficina de Coordinación de Actividades Empresariales en materia de Prevención de Riesgos Laborales de la Autoridad Portuaria de Balears (OCAE).

Para ello se les solicitará presenten, si no se encuentran en posesión de dicha homologación, antes del comienzo de los trabajos, la siguiente documentación:

DOCUMENTACIÓN A APORTAR POR LAS EMPRESAS PARA SU HOMOLOGACIÓN

DOCUMENTACIÓN RELATIVA A LA EMPRESA:

- Ficha de datos de empresa.
- Documento acreditativo de la modalidad organizativa del sistema de gestión de la prevención adoptado por la empresa y justificante de pago actualizado en caso de Servicio de Prevención Ajeno...
- Acta de nombramiento (nombre, DNI y cargo) del recurso preventivo para las actuaciones encomendadas en el centro de trabajo de la APB y acreditación de su formación en materia de prevención de riesgos laborales, mínimo nivel básico.
- Acta de nombramiento (nombre, DNI y cargo) del responsable de seguridad, coordinador de actividades empresariales y acreditación de su formación en materia de prevención de riesgos laborales, mínimo nivel básico.
- Plan de Prevención de Riesgos Laborales de los trabajos que su empresa va a desarrollar en las instalaciones de APB, evaluación de riesgos y las medidas de prevención de los mismos.
- Medidas de emergencias específicas para las actuaciones encomendadas en el centro de trabajo de la APB.
- Póliza de Seguro de Responsabilidad Civil y justificante de pago actualizado.
- Certificación negativa por descubiertos de la Tesorería General de la Seguridad Social.
- Certificado emitido por la Agencia Tributaria respecto al corriente de pago de sus obligaciones tributarias.
- Número de inscripción en el Registro de Empresas Acreditadas (REA) en la Comunidad Autónoma de origen, en caso de pertenecer al sector de la construcción.
- Certificado de contratistas y subcontratistas, según lo establecido por el Art. 43.1.f) de la Ley Gral. Tributaria.
- Comunicación de apertura del centro de trabajo, si procede.
- Declaración de riesgos proyectados en las zonas comunes del recinto portuario.
- Registro de entrega de la información sobre riesgos generales del recinto portuario, medidas preventivas, instrucciones y medidas de emergencia.

DOCUMENTACIÓN RELATIVA A LOS TRABAJADORES:

- Relación del personal que va a intervenir en los trabajos en las instalaciones de APB (nombre y apellidos, DNI y puesto de trabajo a desempeñar) que incluya justificación de haber recibido:
- La formación general y específica en relación con los riesgos a los que van a estar expuestos, debiéndose adjuntar los certificados emitidos por una entidad acreditada o por un Técnico de PRL de la empresa.
- Justificante de entrega de la información sobre los riesgos de inherentes a su puesto de trabajo.
- Certificado de médico de aptitud de los trabajadores que van a trabajar en las instalaciones de APB.
- Justificante de entrega de Equipos de Protección Individual a los trabajadores.
- Copia mensual del TC1 y TC2 o cotización de autónomos del mes anterior, donde figuren los trabajadores que van a intervenir en los trabajos. En caso de alta del trabajador en el mismo mes que se inicia la actividad o en fecha posterior, se recabará copia del TA2 correspondiente.

DOCUMENTACIÓN RELATIVA A EQUIPOS DE TRABAJO:

- Relación de equipos de trabajo (máquinas y/o medios auxiliares) y vehículos que tienen previsto utilizar en las instalaciones de APB.
- Certificación de conformidad del equipo de trabajo o de su adaptación al RD 1215/1997 por parte de O.C.A, así como revisiones/inspecciones efectuadas a los mismos.
- Acreditación del personal autorizado para el uso de los equipos de trabajo.
- Seguro e inspección técnica (ITV) en el caso de los vehículo



En cualquier caso, el contratista deberá presentar la documentación que le sea requerida para la acreditación y cumplimiento de la Ley de Prevención de Riesgos Laborales (Ley 31/95, de 8 de noviembre) y el Real Decreto 171/2004, de 30 de enero, estando sometido al proceso de homologación interno de la APB mediante la Oficina de Coordinación de Actividades Empresariales de la APB (OCAE) u organización que se le indique, y permaneciendo en la correcta coordinación de actividades empresariales con ésta, cumpliendo con los procedimientos que le sean entregados y comunicando puntualmente las actividades y operaciones a realizar, cuando proceda, así como los riesgos proyectados a terceros en zonas comunes y adyacentes, y debiendo difundir entre su personal afectado los riesgos que le sean comunicados por la APB.

Para el caso de obras, el Contratista deberá establecer, bajo su exclusiva responsabilidad un plan que especifique las medidas prácticas de seguridad que para la consecución de las precedentes prescripciones estime necesario tomar en los trabajos.

Este plan deberá precisar las modalidades de aplicación de las medidas reglamentarias y de las complementarias que correspondan a riesgos particulares de los trabajos, con el objeto de asegurar eficazmente:

- La seguridad del propio personal de la APB y del de terceros.
- La higiene, medicina del Trabajo, primeros auxilios y cuidados a enfermos y accidentados.
- La seguridad de sus instalaciones.
- La seguridad de las instalaciones portuarias en general, sean de propiedad de la APB o de terceros.
- La seguridad del tráfico portuario afectado, tanto marítimo como terrestre.

9.4. ORGANIZACIÓN Y POLICÍA

El contratista será responsable del orden, limpieza y condiciones sanitarias de las zonas de actuación afectadas por sus actuaciones para el desarrollo del contrato, y de que no se interfiera o perjudique la función que desempeñan. Deberá adoptar a este respecto las medidas que le sean señaladas por las Autoridades competentes y por el Director Facultativo.

9.5. INTERFERENCIAS CON LA EXPLOTACIÓN PORTUARIA

El conjunto de las operaciones previstas se realizará de forma que no se produzca interferencia con la explotación portuaria, sea de la titularidad que sea.

Si resultase necesario el desplazamiento de equipos o instalaciones o interrumpir las operaciones de reparación por causas derivadas de la explotación portuaria (sea de la titularidad que sea), dichos desplazamientos o interrupciones se efectuarán sin que por ello el Adjudicatario tenga derecho a percepción compensatoria alguna siempre que lo ordene el Director Facultativo.

9.6. RELACIONES LEGALES Y RESPONSABILIDADES CON EL PÚBLICO

Serán de cuenta del Contratista las indemnizaciones a que hubiere lugar por perjuicios ocasionales a terceros como consecuencia de accidentes debidos a una señalización insuficiente o defectuosa imputada a aquel.

Asimismo, serán de cuenta del Contratista las indemnizaciones a que hubiere lugar por perjuicios que se ocasionen a terceros por interrupción de servicios públicos a particulares, daños causados a sus bienes por el desarrollo de los trabajos per se o debido a los medios auxiliares utilizados y cuantas operaciones requiera la ejecución de los trabajos, siempre que no se hallen comprendidas en el presente documento o se deriven de una actuación culpable o negligente del adjudicatario.

El Contratista estará obligado a obtener toda la información referente a servicios afectados por los trabajos tanto si son de la APB como de compañías externas, con independencia de la información existente en este documento, y será responsable de cualquier avería o accidente que se pueda ocasionar por este motivo.



9.7. GASTOS DE CARÁCTER GENERAL A CARGO DEL CONTRATISTA

Serán de cuenta del Contratista los gastos que originen el replanteo general de los trabajos o su comprobación y los replanteos parciales de la misma; los de construcción, desmontaje y retirada de toda clase de construcciones auxiliares; los de alquiler o adquisición de terrenos para depósitos de maquinaria y materiales; los de protección de materiales y de la propia obra contra todo deterioro; daño o incendio, cumpliendo los requisitos vigentes para el almacenamiento de carburantes; los de la limpieza y evacuación de desperdicios y basura; desagües, los de retirada, al fin de los trabajos, de las instalaciones, herramientas, materiales, etc. y limpieza general de la zona de trabajo; la adquisición de aguas y energía necesarias para la ejecución de los trabajos; los de demolición de las instalaciones provisionales; los de retirada de los materiales rechazados y corrección de las deficiencias observadas y puestas de manifiesto por los correspondientes ensayos y pruebas.

En los casos de resolución del contrato, cualquiera que sea la causa que la motive, serán de cuenta del adjudicatario los gastos originados por la liquidación así como los de retirada de los medios auxiliares empleados o no en la ejecución de los trabajos.

La siguiente relación comprende algunos gastos por cuenta del contratista de acuerdo con las condiciones que determina este documento:

- Eventuales daños ocasionados por condiciones meteorológicas y meteomarítimas extremas (tanto a la obra como instalaciones existentes) serán reparados por el Contratista sin coste adicional, considerándose su responsabilidad contratar un servicio de alerta meteorológica y meteomarítima y tomar todas las precauciones necesarias para que la obra, el personal y eventuales instalaciones existentes no sufran daño.
- Los gastos y costes de las acciones necesarias para comprobar la presunta existencia de vicios o defectos ocultos, que se imputarán al Contratista, de confirmarse su existencia.
- Los gastos derivados de las tasas de ocupación de aquellas superficies no previstas en el Plan de Seguridad y Salud, o documento equivalente para el caso de no haber Estudio de Seguridad y Salud, para el desarrollo de los trabajos
- Los gastos y costes de construcción, recepción y retirada de toda clase de construcciones e instalaciones auxiliares.
- Los gastos y costes de cualquier adquisición y/o alquiler de terrenos para depósitos de maquinaria y materiales o para la explotación de canteras.
- Los gastos y costes de seguros de protección de la obra y de los acopios contra el deterioro, daño o incendio, cumpliendo los requisitos vigentes para almacenamiento de explosivos y carburantes, así como los de guardería y vigilancia.
- Los gastos y costes de limpiezas y evacuación de desperdicios y basuras. Así como los de establecimiento de vertederos, su acondicionamiento, conservación, mantenimiento, vigilancia y terminación final.
- Los gastos y costes de suministro, colocación, funcionamiento y conservación de señales y luces de tráfico y demás recursos necesarios para proporcionar seguridad dentro del recinto de trabajo.
- Los gastos y costes de remoción de las instalaciones, herramientas, materiales y limpieza de la obra a su terminación.
- Los gastos y costes de montaje, conservación y retirada de instalaciones para suministro de agua y energía eléctrica necesarias para los trabajos.
- Los gastos derivados de los consumos de agua y electricidad de la red de distribución, sea de la titularidad que sea.
- Los gastos y costes del suministro de agua a la obra en caso que no haya red de distribución, y de generación de energía eléctrica (combustible, grupo electrógeno, etc.)
- Los gastos y costes de demolición de las instalaciones, limpieza y retirada de productos.
- Los gastos y costes de reposición de las estructuras, instalaciones, pavimentos, etc., dañados o alterados por necesidades de los trabajos o sus instalaciones, o por el uso excesivo de aquellas derivadas de la obra.
- Los gastos y costes de replanteo, liquidaciones del contrato y elaboración de los planos as-built.
- Los gastos y costes del material o equipo a suministrar a la Administración y que se expliciten en otros apartados de este documento.
- Los gastos y costes en que haya de incurrir para la obtención de licencias, derechos de patente y permisos, etc., necesarios para la ejecución de todos los trabajos.
- Todos los trabajos preparatorios que sean necesarios, tales como caminos de acceso, nivelaciones, cerramientos, etc., siempre que no estén medidos y valorados en el presupuesto.



- Reposición de las estructuras, instalaciones, pavimentos etc., dañados o alterados por necesidades de los trabajos o sus instalaciones, o por el uso excesivo de aquellas derivadas de los trabajos.
- Limpieza general de la obra y la limpieza y señalización de carreteras y caminos de acceso.
- Retirada de los materiales rechazados.
- Corrección de las deficiencias observadas o puestas de manifiesto por los ensayos y pruebas.

Todos los gastos, costes y tasas definidas en este artículo deberán estar contenidas en el precio ofertado para la ejecución de los trabajos.

9.8. TRABAJOS DEFECTUOSOS

Si algún trabajo que no se halle exactamente ejecutado con arreglo a las condiciones del Contrato, fuese sin embargo admisible, podrá ser recibido definitivamente en su caso, pero el Contratista quedará obligado a conformarse, sin derecho a reclamación de ningún género, con la rebaja que la APB apruebe, salvo el caso en que el Contratista prefiera retirarla a su costa y rehacerla con arreglo a las condiciones de la Contrata.

9.9. TRABAJOS NO AUTORIZADOS

Los trabajos efectuados por el Contratista, modificando lo prescrito en este documento sin la debida autorización, deberán ser modificados a su costa si el Director Facultativo lo exige y en ningún caso serán abonables.

El Contratista será, además, responsable de los daños y perjuicios que por esta causa puedan derivarse para la APB.

9.10. RECEPCIÓN DE LOS TRABAJOS

El Facultativo designado por el Órgano de Contratación procederá a la recepción de los trabajos si los trabajos se encuentran en buen estado y con arreglo a las prescripciones previstas. El acto contará con el representante de la empresa contratista. Se levantará la correspondiente acta y se iniciará el plazo de garantía.

Cuando los trabajos no se hallen en estado de ser recibidos se hará constar así en el acta, señalándose los defectos observados, fijando un plazo para remediarlos. Si transcurrido dicho plazo el contratista no lo hubiese efectuado, se le podrá conceder un nuevo plazo improrrogable o declarar resuelto el contrato.

9.11. CONTRADICCIONES Y OMISIONES DEL PRESENTE DOCUMENTO

Las omisiones erróneas de los detalles de los trabajos que sean indispensables para llevar a cabo el espíritu e intención expuestos en estas especificaciones, o que, por uso y costumbre deban ser realizados, no sólo no exime al Contratista de la obligación de ejecutar estos detalles de omitidos o erróneamente descritos, sino que por el contrario, deberán ser ejecutados como si hubieran sido completos y correctamente especificados en este documento.

9.12. DOCUMENTACIÓN A ENTREGAR

A la entrega de los trabajos, el Contratista presentará cuanta documentación sea necesaria para la correcta conservación y mantenimiento de todos los trabajos descritos en el presente Documento.

Los textos deberán presentarse tratados con un procesador de textos compatible con Microsoft Word 2013 y los planos deberán presentarse en soporte informático (formato DWG para Autocad versión 2016). El plano de planta se adaptará a la simbología y necesidades del Sistema de Información Geográfica seleccionado por la APB. (ORUS), debiéndose adaptar los formatos, colores, tipos de letra y capas de dibujo que determine la APB.

Previamente la Autoridad Portuaria de Baleares, facilitará al Contratista el (los) plano (s) de la zona de obra en dicho soporte en el que figuran los vértices topográficos a tener en cuenta para el levantamiento de dichos planos.



También se facilitará la relación de elementos gráficos, niveles, colores, etc., utilizados en la Cartografía de la APB para que sean tenidos en cuenta en la confección de los citados planos.

Las entregas realizadas serán introducidas en el GIS de la APB, comprobando en él la validez de los datos facilitados. En caso de no cumplir estos requisitos, la entrega será devuelta al Contratista, debiendo éste corregir los errores detectados.

Previamente al inicio de los trabajos, durante su ejecución y una vez finalizadas las mismas, el Contratista se responsabilizará de obtener y entregar a la Dirección tantas cuantas fotografías sean necesarias para que la realidad de cada una de las tres fases citadas con anterioridad pueda ser retenida y dispuesta en todo momento de forma cronológica. Asimismo, al finalizar los trabajos, el Contratista deberá entregar una colección de dicha información fotográfica ordenada cronológicamente.



10. CONSIDERACIÓN FINAL

Las condiciones del presente documento prevalecen, en lo que pudiera ocurrir de oposición, sobre cualesquiera otros de carácter técnico o administrativo que pudiera tener establecidas el Contratista para la prestación de servicios a personas físicas o jurídicas privadas siendo en todo caso de aplicación al contrato cuanto previene la normativa vigente.

**EL AUTOR DEL DOCUMENTO,
EL JEFE DEL DEPARTAMENTO DE
CONSERVACIÓN Y SEÑALES MARÍTIMAS**

Firmado digitalmente por
D. Joan Llaneras Pascual

**REVISADO y CONFORME:
EL JEFE DE ÁREA DE INFRAESTRUCTURAS**

Firmado digitalmente por
D. Víctor Darder Gallardo

**Vº Bº:
EL DIRECTOR**

Firmado digitalmente por
D. Antonio Ginard López

*La fecha válida será la de la firma electrónica



ANEJO 1: VALORACIÓN





CÓDIGO	RESUMEN	CANTIDAD	PRECIO	IMPORTE
01	ACTUACIONES PREVIAS			
01.01	m PASO DE GEORRADAR			
	Paso de georradar para determinación de servicios, incluyo redacción de informe y elaboración de planos. En esta partida se incluyen todos los materiales, su correspondiente mano de obra y los posibles gastos indirectos subyacentes de la propia partida. También se incluyen todos aquellos materiales, elementos, accesorios, medios (mecánicos, humanos) y recursos necesarios para su total puesta en obra y ayudas de albañilería necesarias para su correcta ejecución, eliminación de restos y limpieza. Además del cumplimiento de las consiguientes medidas de seguridad y salud para la ejecución de los trabajos.			
	Descomposición			
	A013X000 h. Oficial 1ª	0,0800	22,6249	1,81
	CEGEO h. Georradar	0,0800	27,1618	2,17
	%MA % Medios auxiliares	0,0398	6,0000	0,24
	%CI % Costes indirectos	0,0422	6,0000	0,25
	%PM % Pequeño Material	0,0447	5,0000	0,22
	%GR % Gestión de residuos	0,0469	2,0000	0,09
	%GGBI % Gastos generales y Beneficio industrial	0,0478	19,0000	0,91
	Medición	UDS	LONGITUD ANCHURA ALTURA	
		440,00		440,00
			Subtotal	440,00
			440,00	5,69
01.02	u CATA MANUAL			2.503,60
	Excavación manual o mecánica para detección de servicios. Incluye corte de pavimento, excavación por medios manuales o mecánicos en cualquier clase de terreno, relleno con tierras de la propia excavación y reposición de pavimento. En esta partida se incluyen todos los materiales, su correspondiente mano de obra y los posibles gastos indirectos subyacentes de la propia partida. También se incluyen todos aquellos materiales, elementos, accesorios, medios (mecánicos, humanos) y recursos necesarios para su total puesta en obra y ayudas de albañilería necesarias para su correcta ejecución, eliminación de restos y limpieza. Además del cumplimiento de las consiguientes medidas de seguridad y salud para la ejecución de los trabajos.			
	Descomposición			
	A013X000 h. Oficial 1ª	1,6000	22,6249	36,20
	A015X000 h. Peon	1,6000	18,0899	28,94
	CMQ05MAI030 h. Martillo neumático	1,6000	6,7543	10,81
	CMQ05PDM011A h. Compresor portátil eléctrico 10 m3/min de caudal	1,6000	6,7996	6,7996
	10,88			
	CB1902.0010 h. Camion volquete 8 m3 carga util	1,6000	39,8375	63,74
	BP01AF030 t. Zahorra artif. ZA(40)/ZA(25) 75%	1,6000	11,3988	18,24
	CM08NM020 h. Motoniveladora de 200 CV	1,6000	73,3733	117,40
	CM08CA110 h. Cistema agua s/camión 10.000 l.	1,6000	42,9067	68,65
	CM07CB020 h. Camión basculante 4x4 14 t.	1,6000	34,5770	55,32
	%MA % Medios auxiliares	4,1018	6,0000	24,61
	%CI % Costes indirectos	4,3479	6,0000	26,09
	%PM % Pequeño Material	4,6088	5,0000	23,04
	%GR % Gestión de residuos	4,8392	2,0000	9,68
	%GGBI % Gastos generales y Beneficio industrial	4,9360	19,0000	93,78
	Medición	UDS	LONGITUD ANCHURA ALTURA	
		6		6,00

RELACIÓN DE UNIDADES: INV25-XXXX.- "LÍNEA DE ALIMENTACIÓN DE EMERGENCIA PARA LAS BALIZAS DEL DIQUE DEL OESTE DEL PUERTO DE PALMA"



Ports de Balears



CÓDIGO	RESUMEN	Autoritat Portuària de Balears	CANTIDAD	PRECIO	IMPORTE
			Subtotal	6,00	
			6,00	587,38	3.524,28
	TOTAL 01.....				6.027,88

RELACIÓN DE UNIDADES: INV25-XXXX.- "LÍNEA DE ALIMENTACIÓN DE EMERGENCIA PARA LAS BALIZAS DEL DIQUE DEL OESTE DEL PUERTO DE PALMA"





CÓDIGO	RESUMEN	CANTIDAD	PRECIO	IMPORTE
02	ZANJAS Y CANALIZACIONES			
02.01	<p>m ZANJA BAJA TENSIÓN 4 TUBOS 160</p> <p>Formación de zanja para canalización de BT incluyendo:</p> <ul style="list-style-type: none"> -Corte de pavimento en pavimento asfáltico mediante máquina cortadora de pavimento, y carga manual sobre camión o contenedor y transporte a vertedero. -Demolición de pavimento de aglomerado asfáltico en calzada de 15cm, mediante retroexcavadora con martillo rompedor, y carga mecánica de escombros sobre camión o contenedor y transporte a vertedero. -Excavación mecánica en zanjas y/o pozos en cualquier tipo de terreno, incluso roca, limpieza, rasanteo, nivelación y compactación del fondo, entibación y achique en caso necesario, retirada de los materiales excavados en lugar especificado por la D.F. y/o carga sobre camión y transporte a vertedero autorizado. -Relleno con tierra seleccionadas procedente de la propia excavación o de aporte en caso necesario, compactado y regado con medios manuales en tongadas de máximo 50 cm hasta conseguir 98% Proctor Modificado. -Relleno de zahorra artificial caliza (20 cm) y compactación al 98% del Proctor Modificado con compactador tándem autopropulsado, en tongadas de 20 cm de espesor, hasta alcanzar una densidad seca no inferior al 98% de la máxima obtenida en el ensayo Proctor -Formación de prisma de hormigon en masa de planta, tipo HM-100 (HNE-100/C/TM) tamaño máximo de arido 40mm, cementos comunes y aditivos reductores de agua. -Tendido y colocación de 4 tubos de polietileno corrugado de doble pared (color rojo) de diámetro 160 mm, con separadores y guía de nylon -Colocacion cinta de señalizacion de canalizaciones electricas de BT -Riego de adherencia, incluso barrido y preparación de la superficie. -Riego de imprimación -Reposición de pavimento según firme existente. <p>En esta partida se incluyen todos los materiales, su correspondiente mano de obra y los posibles gastos indirectos subyacentes de la propia partida. También se incluyen todos aquellos materiales, elementos, accesorios, medios (mecánicos, humanos) y recursos necesarios para su total puesta en obra y ayudas de albañilería necesarias para su correcta ejecución, eliminación de restos y limpieza. Además del cumplimiento de las consiguientes medidas de seguridad y salud para la ejecución de los trabajos.</p>			
	Descomposición			
	A012X000 h Capataz	2,0000	28,4929	56,99
	A013X000 h. Oficial 1ª	2,0000	22,6249	45,25
	A015X000 h Peon	2,0000	18,0899	36,18
	BCINTABT ml Cinta Señalización BT 150 mm	1,0000	1,0774	1,08
	BEMULS Tn Emulsión catiónica de rotura lenta, ECI	0,0300	298,9979	8,97
	BGUIANYLON ml Guía Nylon	4,0000	0,2625	1,05
	BHORMIGONHM100 m3 84,59	Hormigon en masa HM-100	1,0000	84,5912
	Bmt14ebc010B Tn Emulsión bituminosa, tipo ECR-1, a base de betún asfáltico	0,0200	290,5597	5,81
	Bmt47aag020aa t Mezcla bituminosa continua en caliente AC16 surf S, para capa de	0,1150	63,9752	7,36
	BP01AF030 t Zahorra artif. ZA(40)/ZA(25) 75%	2,2000	11,3988	25,08
	BTUBO160 ml Tubo curvable corrugado PE, doble capa, DN=160mm, 40J, 450N, p/canal.	4,0000	6,3287	25,31
	CB1905.0060 h Pala cargadora s/neumaticos 1m3	0,3000	29,2896	8,79
	CM03MC110 h. Pta.asfált.caliente discontinua 160 t/h	0,0100	283,4070	2,83
	CM07CB020 h. Camión basculante 4x4 14 t.	0,0110	34,5770	0,38
	CM07W030 t. km transporte aglomerado	7,4000	0,0905	0,67
	CM07Z110 ud Desplazamiento equipo 5000 t. MBC	0,9000	0,9869	0,89
	CM08CA110 h. Sistema agua s/camión 10.000 l.	0,0060	42,9067	0,26

RELACIÓN DE UNIDADES: INV25-XXXX.- "LÍNEA DE ALIMENTACIÓN DE EMERGENCIA PARA LAS BALIZAS DEL DIQUE DEL OESTE DEL PUERTO DE PALMA"



CÓDIGO	RESUMEN		CANTIDAD	PRECIO	IMPORTE
CM08RV020	h. Compactador asfált.neum.aut. 12/22t.		0,0110	47,7688	0,53
CMIXTAMED	h Retro Mixta		1,0000	46,6552	46,66
CMq02cia020f	h Camión cisterna equipado para riego, de 8 m³ de capacidad.		0,1000	39,3033	3,93
CMQ05PDM011A	h Compresor portátil eléctrico 10 m3/min de caudal			0,1000	6,7996
	0,68				
CMQ11BAR010	h Barredora remolcada con motor auxiliar		0,0100	15,2017	0,15
CORTAASF	ml Cortadora disco		0,0100	35,6183	0,36
CPISONVIBRANTE	h Pisón vibrante de guiado manual, de 80 kg, con placa de 30x30 cm			0,2400	3,2775
	0,79				
%MA	% Medios auxiliares		3,6459	6,0000	21,88
%CI	% Costes indirectos		3,8647	6,0000	23,19
%PM	% Pequeño Material		4,0966	5,0000	20,48
%GR	% Gestión de residuos		4,3014	2,0000	8,60
%GGBI	% Gastos generales y Beneficio industrial		4,3874	19,0000	83,36
Medición		UDS LONGITUD ANCHURA ALTURA			
			440,00		440,00
				Subtotal	440,00
			440,00	522,10	229.724,00
02.02	u ARQUETA 60 X 60 cm Y TAPA D400				
	Arqueta de registro de dimensiones interiores 0,60 x 0,60 x 1,50 m, paredes de 15 cm de espesor, con tapa de fundición homologada D400 y cerco prefabricado normalizada. Totalmente acabada y colocada según Dirección Facultativa. En esta partida se incluyen todos los materiales, su correspondiente mano de obra y los posibles gastos indirectos subyacentes de la propia partida. También se incluyen todos aquellos materiales, elementos, accesorios, medios (mecánicos, humanos) y recursos necesarios para su total puesta en obra y ayudas de albañilería necesarias para su correcta ejecución, eliminación de restos y limpieza. Además del cumplimiento de las consiguientes medidas de seguridad y salud para la ejecución de los trabajos.				
	Descomposición				
A013X000	h. Oficial 1ª		3,5000	22,6249	79,19
A015X000	h Peon		3,5000	18,0899	63,31
BGNARQA1	ud Arqueta 60x60 cm hormigón en masa		1,0000	271,6187	271,62
BGNTAPARQA1	ud Tapa y marco fundición ductil 60X60 D-400		1,0000	135,8094	135,81
%MA	% Medios auxiliares		5,4993	6,0000	33,00
%CI	% Costes indirectos		5,8293	6,0000	34,98
%PM	% Pequeño Material		6,1791	5,0000	30,90
%GR	% Gestión de residuos		6,4881	2,0000	12,98
%GGBI	% Gastos generales y Beneficio industrial		6,6179	19,0000	125,74
Medición		UDS LONGITUD ANCHURA ALTURA			
			15		15,00
				Subtotal	15,00
			15,00	787,53	11.812,95
TOTAL 02.....					241.536,95



CÓDIGO	RESUMEN	CANTIDAD	PRECIO	IMPORTE	
03	MONTAJE ELECTROMECÁNICO				
03.01	<p>m Cable eléctrico de 0,6/1 kV de tensión nominal Cu 5x16 mm2 RZ1</p> <p>Cable multipolar RZ1-K (AS), siendo su tensión asignada de 0,6/1 kV, reacción al fuego clase Cca-s1b,d1,a1, con conductor de cobre clase 5 (-K) de 5G16 mm² de sección, con aislamiento de polietileno reticulado (R) y cubierta de compuesto termoplástico a base de poliolefina libre de halógenos con baja emisión de humos y gases corrosivos (Z1). Incluso accesorios y elementos de sujeción.</p> <p>Incluye: Tendido del cable. Conexionado. Comprobación de su correcto funcionamiento.</p> <p>En esta partida se incluyen todos los materiales, su correspondiente mano de obra y los posibles gastos indirectos subyacentes de la propia partida. También se incluyen todos aquellos materiales, elementos, accesorios, medios (mecánicos, humanos) y recursos necesarios para su total puesta en obra y ayudas de albañilería necesarias para su correcta ejecución, eliminación de restos y limpieza. Además del cumplimiento de las consiguientes medidas de seguridad y salud para la ejecución de los trabajos.</p>				
	Descomposición				
	<i>Bmt35cun010h2 m</i> Cable multipolar RZ1-K (AS), siendo su tensión asignada de 0,6/1 kV, reacción al fuego clase Cca-s1b,d1,a1 según UNE-EN 50575, c	1,0000	15,8535	15,85	
	A013X000 h. Oficial 1ª	0,0500	22,6249	1,13	
	A014X000 h Ayudante	0,0500	19,8282	0,99	
	%MA % Medios auxiliares	0,1797	6,0000	1,08	
	%CI % Costes indirectos	0,1905	6,0000	1,14	
	%PM % Pequeño Material	0,2019	5,0000	1,01	
	%GR % Gestión de residuos	0,2120	2,0000	0,42	
	%GGBI % Gastos generales y Beneficio industrial	0,2162	19,0000	4,11	
	Medición				
		UDS	LONGITUD	ANCHURA	ALTURA
			1.900,00		1.900,00
				Subtotal	1.900,00
			1.900,00	25,73	48.887,00
03.02	<p>m Cable eléctrico de 0,6/1 kV de tensión nominal Cu 3x16 mm2 RZ1</p> <p>Cable multipolar RZ1-K (AS), siendo su tensión asignada de 0,6/1 kV, reacción al fuego clase Cca-s1b,d1,a1, con conductor de cobre clase 5 (-K) de 3x16 mm² de sección, con aislamiento de polietileno reticulado (R) y cubierta de compuesto termoplástico a base de poliolefina libre de halógenos con baja emisión de humos y gases corrosivos (Z1). Incluso accesorios y elementos de sujeción.</p> <p>Incluye: Tendido del cable. Conexionado. Comprobación de su correcto funcionamiento.</p> <p>En esta partida se incluyen todos los materiales, su correspondiente mano de obra y los posibles gastos indirectos subyacentes de la propia partida. También se incluyen todos aquellos materiales, elementos, accesorios, medios (mecánicos, humanos) y recursos necesarios para su total puesta en obra y ayudas de albañilería necesarias para su correcta ejecución, eliminación de restos y limpieza. Además del cumplimiento de las consiguientes medidas de seguridad y salud para la ejecución de los trabajos.</p>				
	Descomposición				
	<i>Bmt35cun010G1 m</i> Cable multipolar RZ1-K (AS), siendo su tensión asignada de 0,6/1 kV, reacción al fuego clase Cca-s1b,d1,a1 según UNE-EN 50575, c	1,0000	9,8145	9,81	
	A013X000 h. Oficial 1ª	0,0500	22,6249	1,13	
	A014X000 h Ayudante	0,0500	19,8282	0,99	
	%MA % Medios auxiliares	0,1193	6,0000	0,72	
	%CI % Costes indirectos	0,1265	6,0000	0,76	

RELACIÓN DE UNIDADES: INV25-XXXX.- "LÍNEA DE ALIMENTACIÓN DE EMERGENCIA PARA LAS BALIZAS DEL DIQUE DEL OESTE DEL PUERTO DE PALMA"





Autoritat Portuària de Balears

CÓDIGO	RESUMEN	CANTIDAD	PRECIO	IMPORTE
	%PM % <i>Pequeño Material</i>	0,1341	5,0000	0,67
	%GR % <i>Gestión de residuos</i>	0,1408	2,0000	0,28
	%GGBI % <i>Gastos generales y Beneficio industrial</i>	0,1436	19,0000	2,73
	Medición			
	UDS LONGITUD ANCHURA ALTURA			
		400,00		400,00
			Subtotal	400,00
		400,00	17,09	6.836,00
03.03	m Canalización tubo acero inoxidable 40 mm			
	Canalización de tubo rígido de acero inoxidable según norma une-en 61386-21 son que la temperatura de utilización es de -45° + 400°C y resistencia a la compresión >4000 N y la resistencia al impacto >20J A -45°C resistencia a la corrosión de sistemas de tubos media. No es propagador de la llama, Interior con pintura anticorrosiva. Instalación fija en superficie. Incluye: Replanteo. Colocación y fijación del tubo. En esta partida se incluyen todos los materiales, su correspondiente mano de obra y los posibles gastos indirectos subyacentes de la propia partida. También se incluyen todos aquellos materiales, elementos, accesorios, medios (mecánicos, humanos) y recursos necesarios para su total puesta en obra y ayudas de albañilería necesarias para su correcta ejecución, eliminación de restos y limpieza. Además del cumplimiento de las consiguientes medidas de seguridad y salud para la ejecución de los trabajos.			
	Descomposición			
	Bmt35aip040e1 m <i>Tubo rígido de acero inoxidable no propagador de la llama, para uso interior, exterior y en ambientes agre</i>	1,0000	22,6350	22,64
	A013X000 h. <i>Oficial 1ª</i>	0,0520	22,6249	1,18
	A014X000 h <i>Ayudante</i>	0,0500	19,8282	0,99
	%MA % <i>Medios auxiliares</i>	0,2481	6,0000	1,49
	%CI % <i>Costes indirectos</i>	0,2630	6,0000	1,58
	%PM % <i>Pequeño Material</i>	0,2788	5,0000	1,39
	%GR % <i>Gestión de residuos</i>	0,2927	2,0000	0,59
	%GGBI % <i>Gastos generales y Beneficio industrial</i>	0,2986	19,0000	5,67
	Medición			
	UDS LONGITUD ANCHURA ALTURA			
		900,00		900,00
			Subtotal	900,00
		900,00	35,53	31.977,00
03.04	u CUADRO ELÉCTRICO BT			
	Suministro e instalación de cuadro eléctrico de BT formado por: -1 Ud. Envoltente de superficie 24 módulos estanca IP54 -1 Ud. Protección sobretensiones tipo I+II -1 Ud. Magnetotérmico 4x32A Curva C 16 kA -1 Ud. Magnetotérmico 4x25A Curva C 16 kA -1 Ud. Diferencial 4x40/0,03 A AC En esta partida se incluyen todos los materiales, su correspondiente mano de obra y los posibles gastos indirectos subyacentes de la propia partida. También se incluyen todos aquellos materiales, elementos, accesorios, medios (mecánicos, humanos) y recursos necesarios para su total puesta en obra y ayudas de albañilería necesarias para su correcta ejecución, eliminación de restos y limpieza. Además del cumplimiento de las consiguientes medidas de seguridad y salud para la ejecución de los trabajos.			



Ports de Balears



CÓDIGO	RESUMEN	Autoritat Portuària de Balears		
		CANTIDAD	PRECIO	IMPORTE
Descomposició				
A013X000	h. Oficial 1ª	4,0000	22,6249	90,50
A014X000	h Ayudante	4,0000	19,8282	79,31
BMAG432	u Magnetotérmico 4x32A C	1,0000	113,1745	113,17
BENV	u Envolvente 24 Ud IP54	1,0000	264,3755	264,38
BMAG425	u Magnetotérmico 4x25A C	1,0000	109,5529	109,55
BDIF440	u Protección diferencial 4x40A 30 mA AC	1,0000	346,7667	346,77
%MA	% Medios auxiliares	10,0368	6,0000	60,22
%CI	% Costes indirectos	10,6390	6,0000	63,83
%PM	% Pequeño Material	11,2773	5,0000	56,39
%GR	% Gestión de residuos	11,8412	2,0000	23,68
%GGBI	% Gastos generales y Beneficio industrial	12,0780	19,0000	229,48
Medición		UDS LONGITUD ANCHURA ALTURA		
		1	1,00	
			Subtotal	1,00
			1,00	1.437,28
				1.437,28
TOTAL 03.....				89.137,28

RELACIÓN DE UNIDADES: INV25-XXXX.- "LÍNEA DE ALIMENTACIÓN DE EMERGENCIA PARA LAS BALIZAS DEL DIQUE DEL OESTE DEL PUERTO DE PALMA"





CÓDIGO	RESUMEN	CANTIDAD	PRECIO	IMPORTE
04	VARIOS			
04.01	Ud Ensayo Proctor 98% Modificado en Laboratorio Ensayos de compactacion de zahorras y rellenos realizados por laboratorio acreditado (98%). En esta partida se incluyen todos los materiales, su correspondiente mano de obra y los posibles gastos indirectos subyacentes de la propia partida. También se incluyen todos aquellos materiales, elementos, accesorios, medios (mecánicos, humanos) y recursos necesarios para su total puesta en obra y ayudas de albañilería necesarias para su correcta ejecución, eliminación de restos y limpieza. Además del cumplimiento de las consiguientes medidas de seguridad y salud para la ejecución de los trabajos.			
	Descomposición			
	<i>Bmt49sla040 Ud Preparación de muestra de suelo. UNE 103100.</i>	1,0000	28,7282	28,73
	<i>Bmt49sue020 Ud Ensayo Proctor Modificado, según UNE 103501.</i>	1,0000	128,8831	128,88
	<i>%MA % Medios auxiliares</i>	1,5761	6,0000	9,46
	<i>%CI % Costes indirectos</i>	1,6707	6,0000	10,02
	<i>%PM % Pequeño Material</i>	1,7709	5,0000	8,85
	<i>%GR % Gestión de residuos</i>	1,8594	2,0000	3,72
	<i>%GGBI % Gastos generales y Beneficio industrial</i>	1,8966	19,0000	36,04
	Medición	UDS LONGITUD ANCHURA ALTURA		
		5	5,00	
			Subtotal	5,00
			5,00	225,70
				1.128,50
04.02	u CERTIFICADO INSTALADOR BT Certificado de instalador de BT de la instalación ejecutada.			
	Descomposición			
	<i>CCERT u certificado instalador BT</i>	1,0000	298,4200	298,42
	<i>%CI % Costes indirectos</i>	2,9842	6,0000	17,91
	<i>%GGBI % Gastos generales y Beneficio industrial</i>	3,1633	19,0000	60,10
	Medición	UDS LONGITUD ANCHURA ALTURA		
		1	1,00	
			Subtotal	1,00
			1,00	376,43
				376,43
04.03	PA PARTIDA ALZADA Partida alzada a justificar de trabajos En esta partida se incluyen todos los materiales, su correspondiente mano de obra y los posibles gastos indirectos subyacentes de la propia partida. También se incluyen todos aquellos materiales, elementos, accesorios, medios (mecánicos, humanos) y recursos necesarios para su total puesta en obra y ayudas de albañilería necesarias para su correcta ejecución, eliminación de restos y limpieza. Además del cumplimiento de las consiguientes medidas de seguridad y salud para la ejecución de los trabajos.			
	Descomposición			
	<i>CPA PA Partida alzada a justificar</i>	1,0000	50.000,0000	50.000,00
	Medición	UDS LONGITUD ANCHURA ALTURA		
		1	1,00	



Ports de Balears



CÓDIGO	RESUMEN	Autoritat Portuària de Balears		CANTIDAD	PRECIO	IMPORTE
				Subtotal	1,00	
				1,00	50.000,00	50.000,00
	TOTAL 04					51.504,93

RELACIÓN DE UNIDADES: INV25-XXXX.- "LÍNEA DE ALIMENTACIÓN DE EMERGENCIA PARA LAS BALIZAS DEL DIQUE DEL OESTE DEL PUERTO DE PALMA"





CÓDIGO	RESUMEN	CANTIDAD	PRECIO	IMPORTE	
05	SEGURIDAD Y SALUD				
05.01	SEGURIDAD Y SALUD				
	PA de abono íntegro en concepto de los trabajos y medidas de seguridad y salud necesarias. En esta partida se incluyen todos los materiales, su correspondiente mano de obra y los posibles gastos indirectos subyacentes de la propia partida. También se incluyen todos aquellos materiales, elementos, accesorios, medios (mecánicos, humanos) y recursos necesarios para su correcta ejecución, eliminación de restos y limpieza.				
	Descomposición				
ESYS	PA Seguridad y salud	1,0000	8.000,0000	8.000,00	
%MA	% Medios auxiliares	80,0000	6,0000	480,00	
%CI	% Costes indirectos	84,8000	6,0000	508,80	
%PM	% Pequeño Material	89,8880	5,0000	449,44	
%GR	% Gestión de residuos	94,3824	2,0000	188,76	
%GGBI	% Gastos generales y Beneficio industrial	96,2700	19,0000	1.829,13	
	Medición	UDS	LONGITUD	ANCHURA	ALTURA
		1			1,00
			Subtotal	1,00	
			1,00	11.456,13	11.456,13
TOTAL 05.....					11.456,13
TOTAL.....					399.663,17



CÓDIGO	RESUMEN	CANTIDAD	PRECIO	IMPORTE
--------	---------	----------	--------	---------

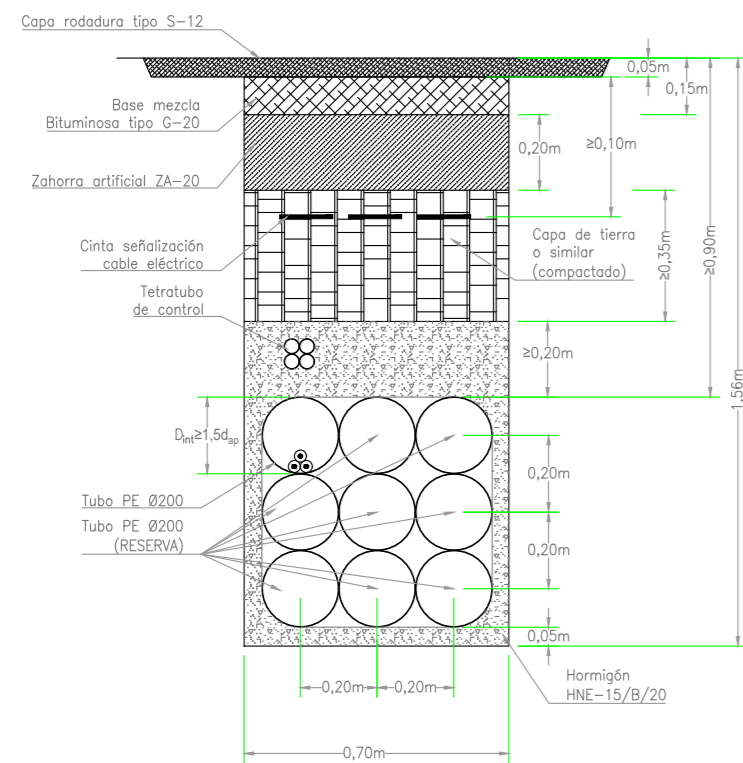
RESUMEN DEL PRESUPUESTO

PRESUPUESTO DE LICITACIÓN (sin IVA)				399.663,17 €
VALOR ESTIMADO DEL CONTRATO (sin IVA)				399.663,17 €
	IVA (21%)			83.929,27 €
VALOR ESTIMADO DEL CONTRATO (con IVA)				483.592,44 €

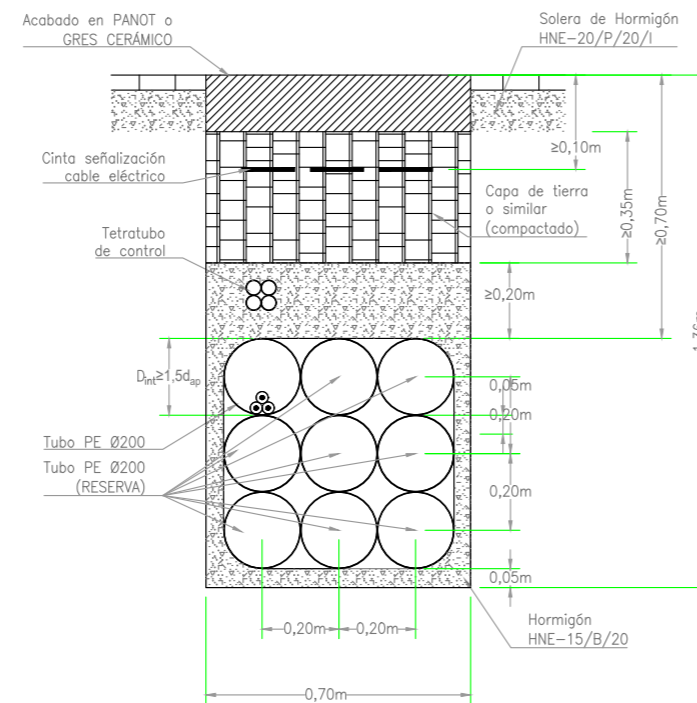


ANEJO 2: PLANOS

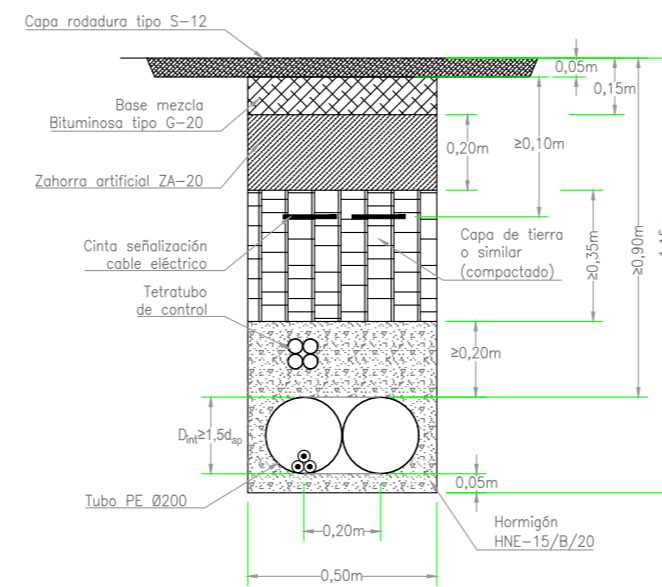
CRUCE DE CALZADA
(TUBO HORMIGONADO)
1 CIRCUITO+8 RESERVAS



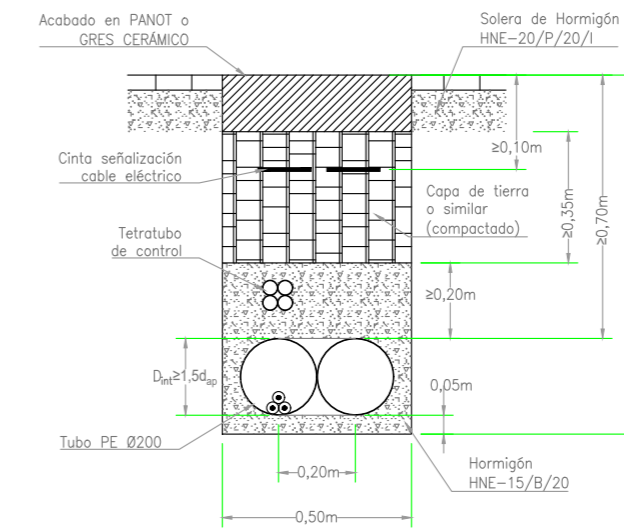
EN ACERA TUBO HORMIGONADO
1 CIRCUITO+8 RESERVAS



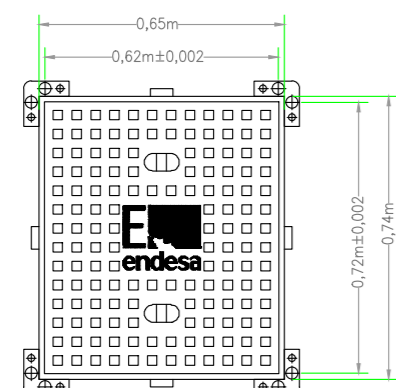
CRUCE DE CALZADA
(TUBO HORMIGONADO)
1 CIRCUITO+RESERVA



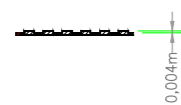
EN ACERA TUBO HORMIGONADO
1 CIRCUITO+RESERVA



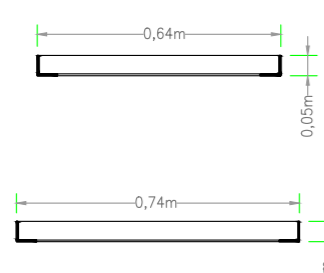
PLANTA TAPA DE FUNDICIÓN
PARA ARQUETAS TIPO A1



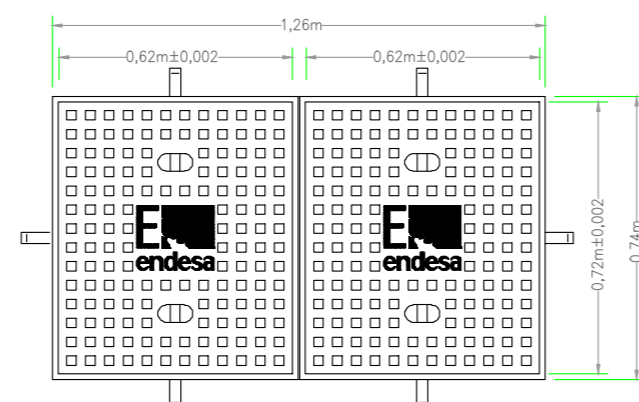
DETALLE SECCIÓN TAPA




SECCIÓN MARCO A-1



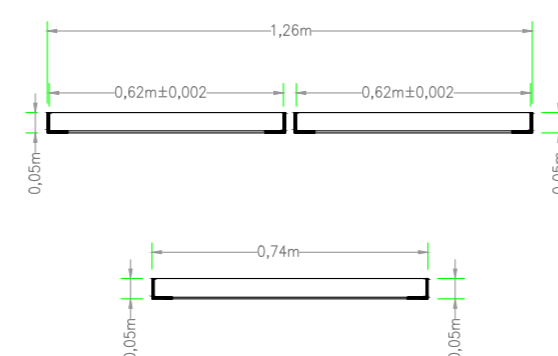
PLANTA TAPA DE FUNDICIÓN
PARA ARQUETAS TIPO A2



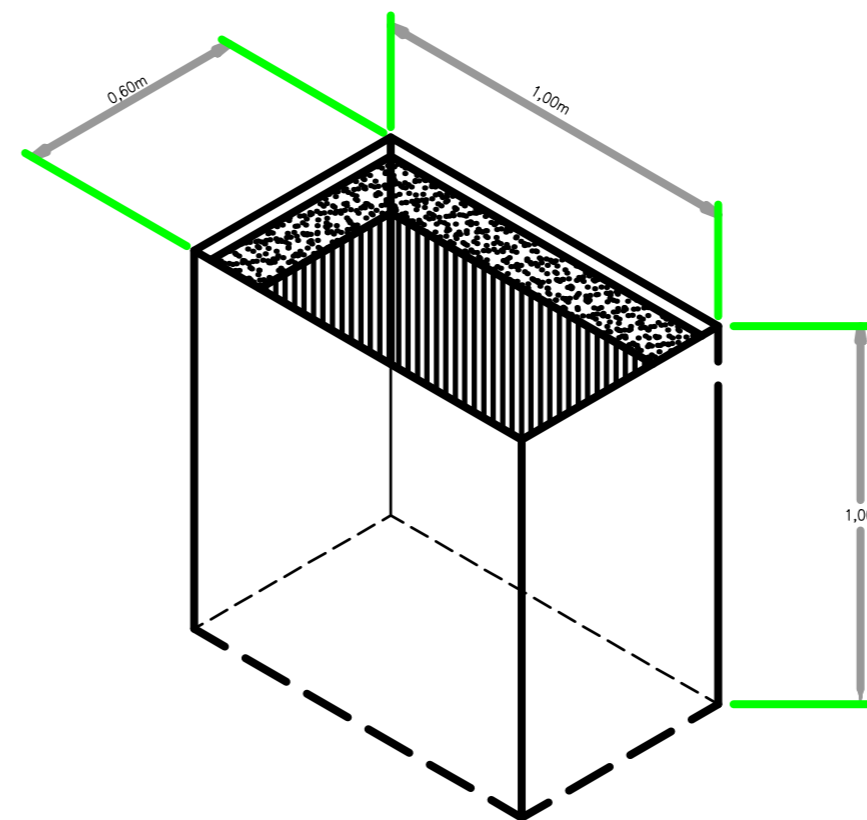
DETALLE SECCIÓN TAPA



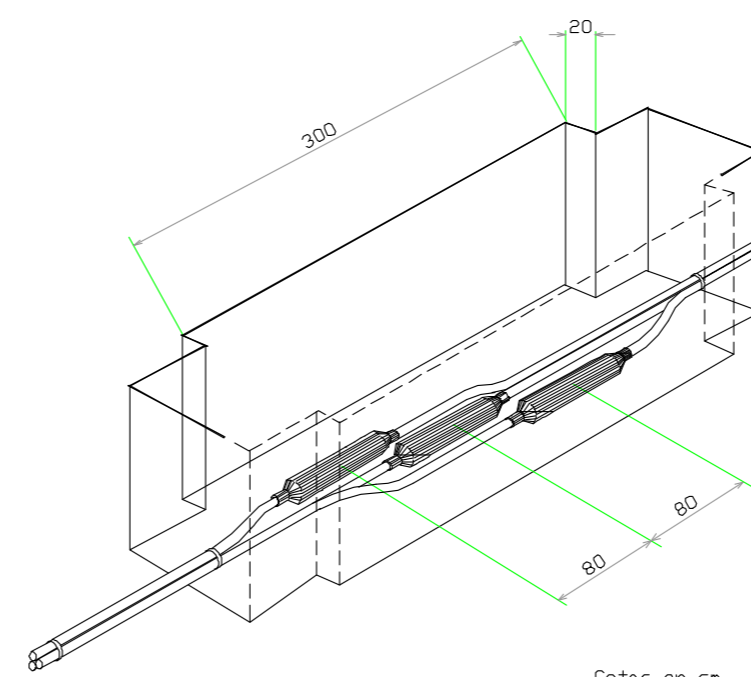
SECCIÓN MARCO A-2



CATA LOCALIZACIÓN DE SERVICIOS



EMPALME CABLE MT SECO



Cotas en cm.

COL. LEGI. OFICIAL D'ENGINERS INDUSTRIALS DE BALEARS
VISAT
COETB
155826/0002 05/05/2025
Puede consultar la Diligencia de Visado de este documento mediante el CSV: FV399329-6FCD62F
http://coetb.es/visado.net/Vallidador.aspx?CSV=FV399329-6FCD62F

CRUZAMIENTOS: DISTANCIA MÍNIMA A OTROS SERVICIOS		PARALELISMOS: DISTANCIA MÍNIMA A OTROS SERVICIOS	
* RSBT:	0,25 m	* RSBT:	0,20 m
* RSMT:	0,25 m	* RSMT:	0,25 m
* Agua:	0,20 m	* Agua:	0,20 m
* Comunicaciones:	0,20 m	* Comunicaciones:	0,20 m
* Gas (entubado):	0,25 m	* Gas (entubado):	
* Gas (no entubado):	0,40 m	** ≤4 bar	0,15 m
		** >4 bar	0,25 m
- La distancia mínima entre empalmes de cables y juntas diferentes canalizaciones: 1 m		* Gas (no entubado):	
		** ≤4 bar	0,25 m
		** >4 bar	0,40 m

PROYECTO AMPLIACIÓN LÍNEAS DE M.T. PARA EL PUERTO DE IBIZA
MUELLE COMERCIAL DE IBIZA

DETALLES CONSTRUCTIVOS
ZANJAS TIPO Y ARQUETAS

Revisión: 01 / 05-05-2025

D1
1065_24



Promotor: AUTORITAT PORTUÀRIA DE BALEARS
Esc.(A2): 1:20
Dibujado por: D.M.P.

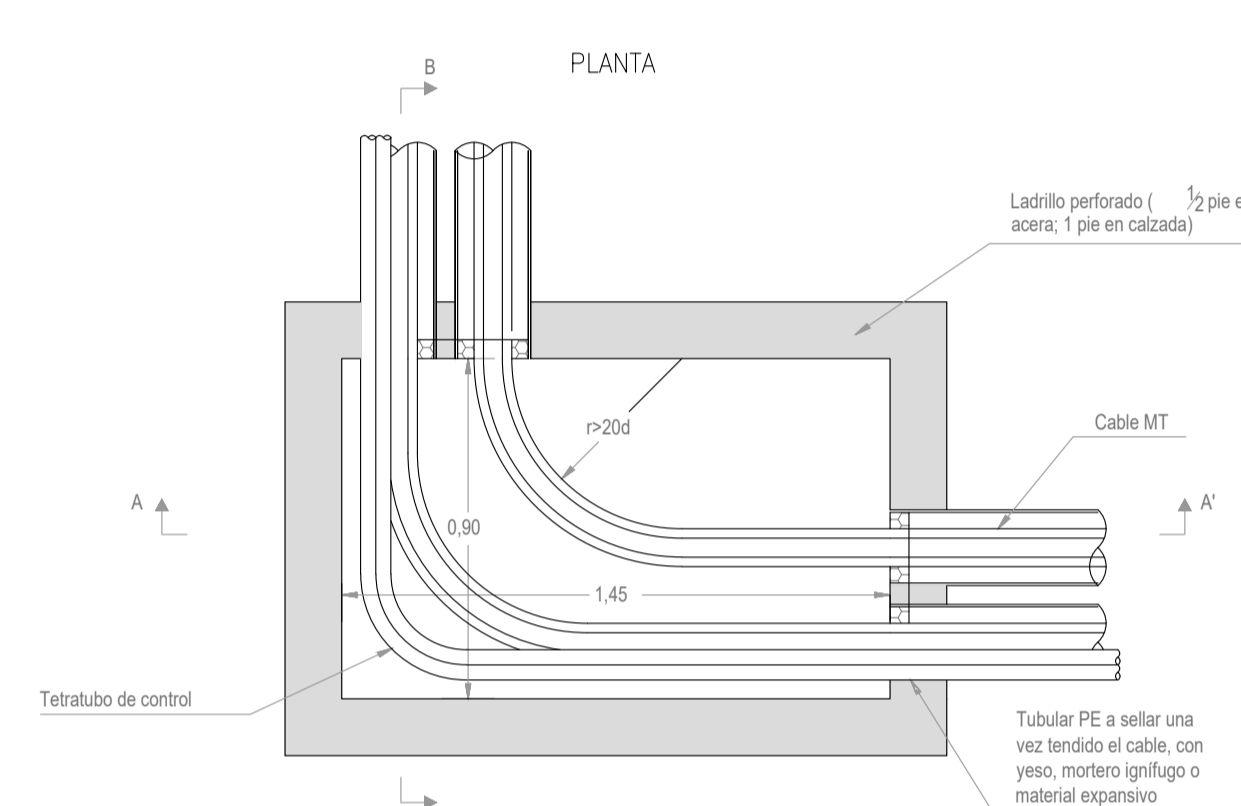
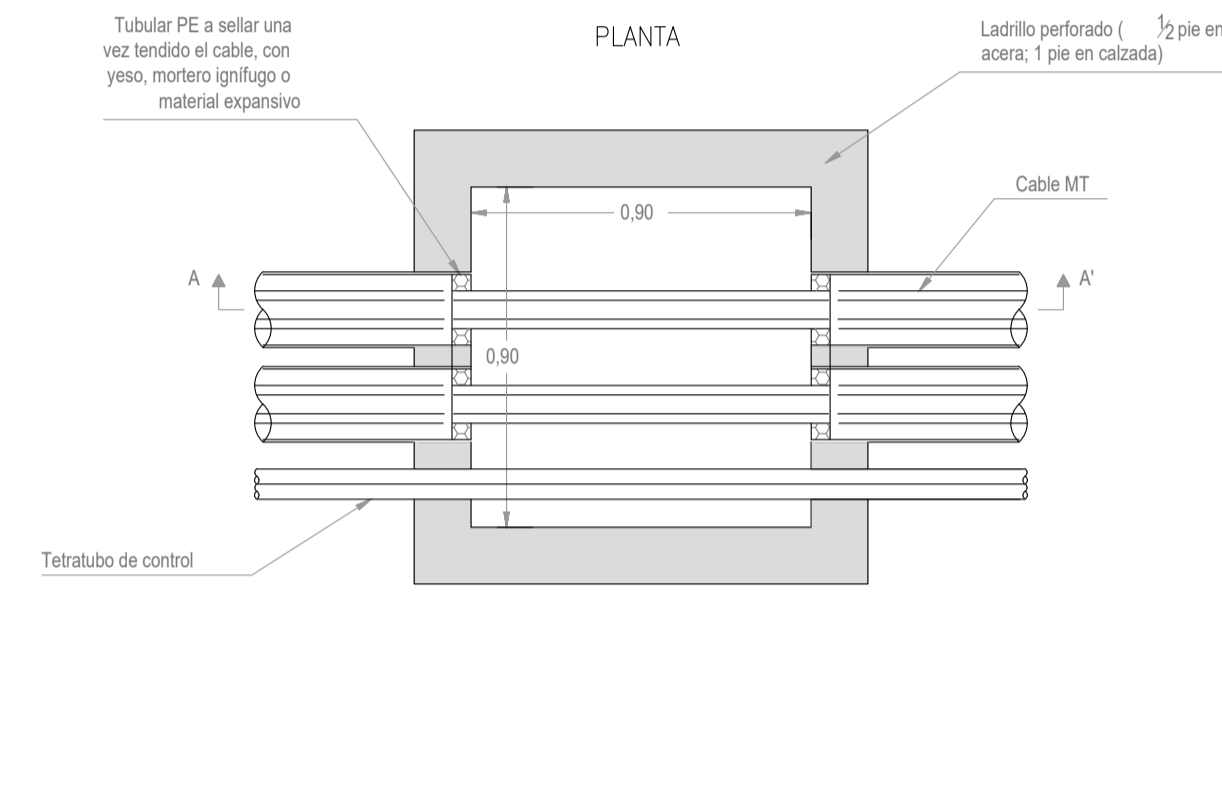
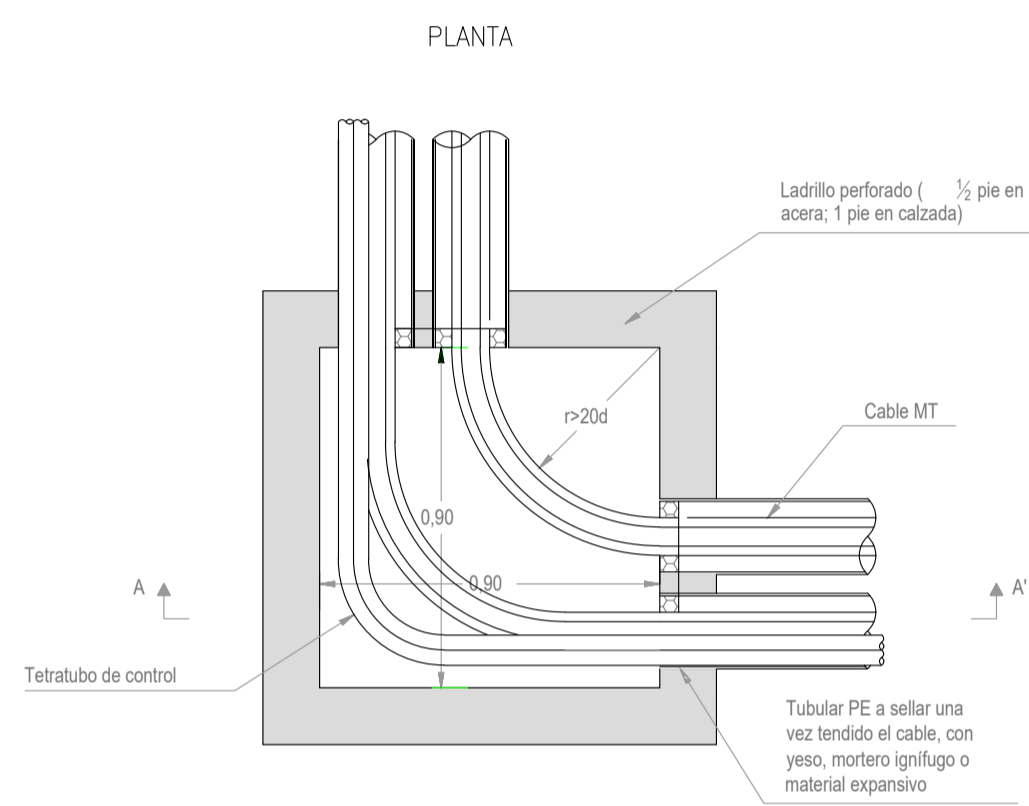
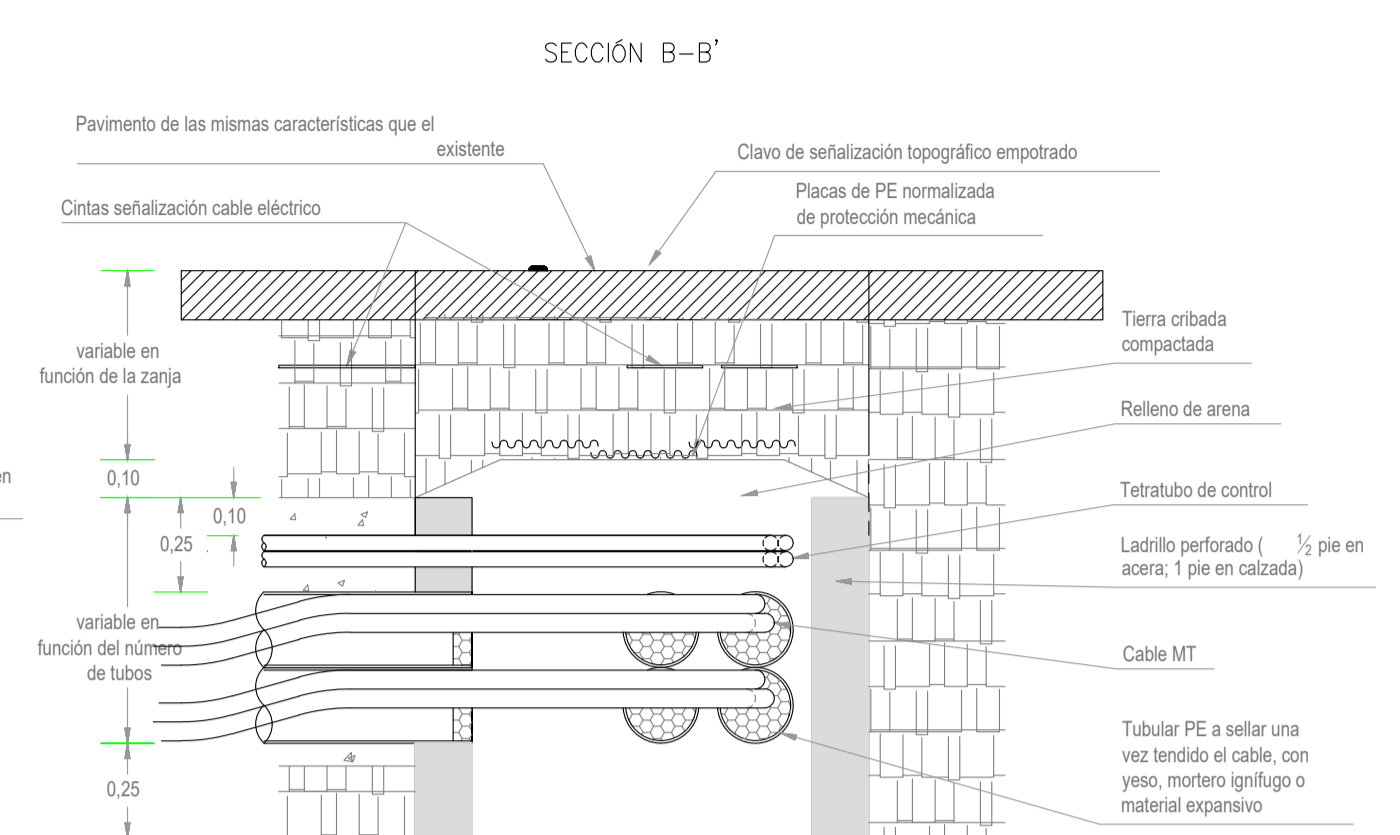
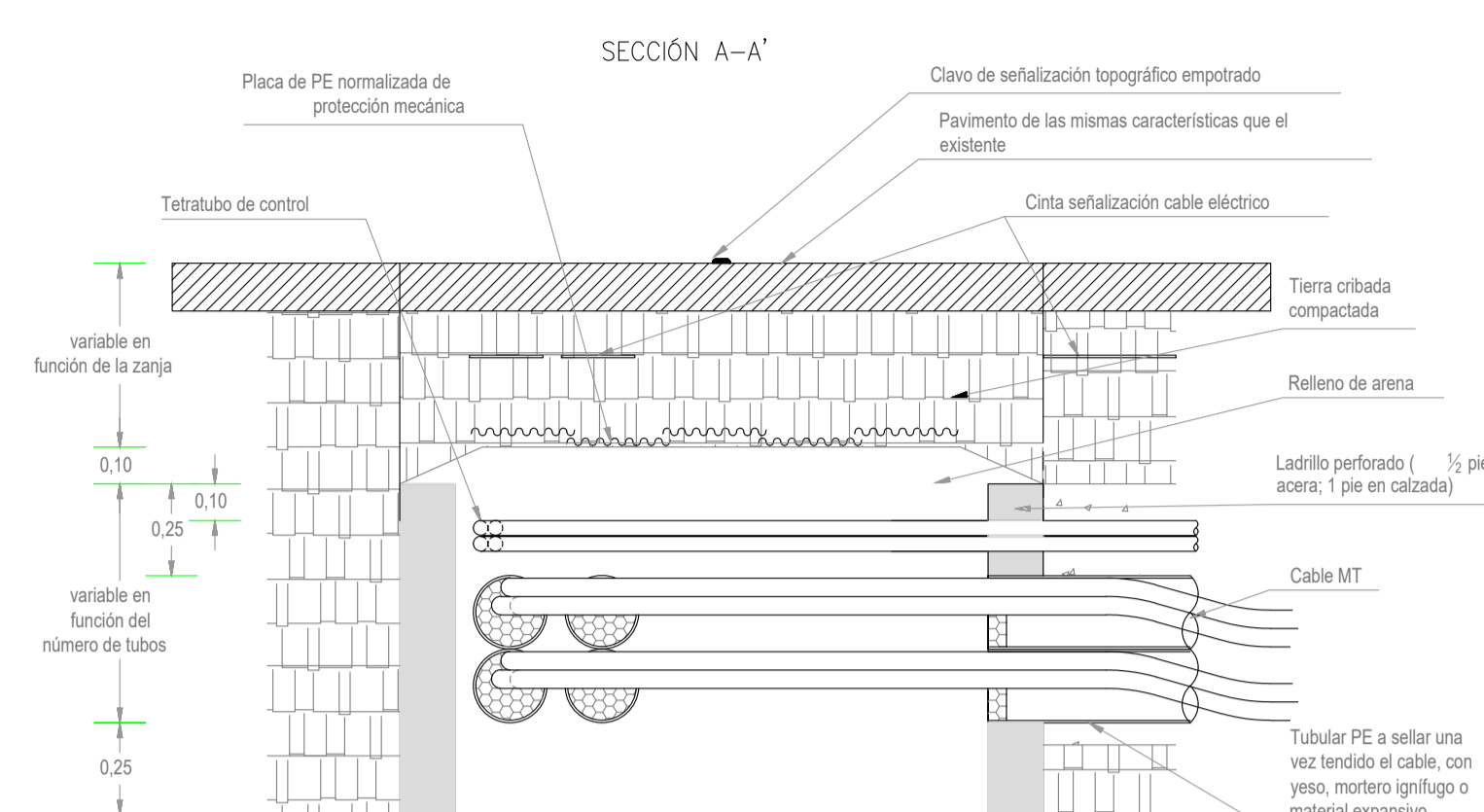
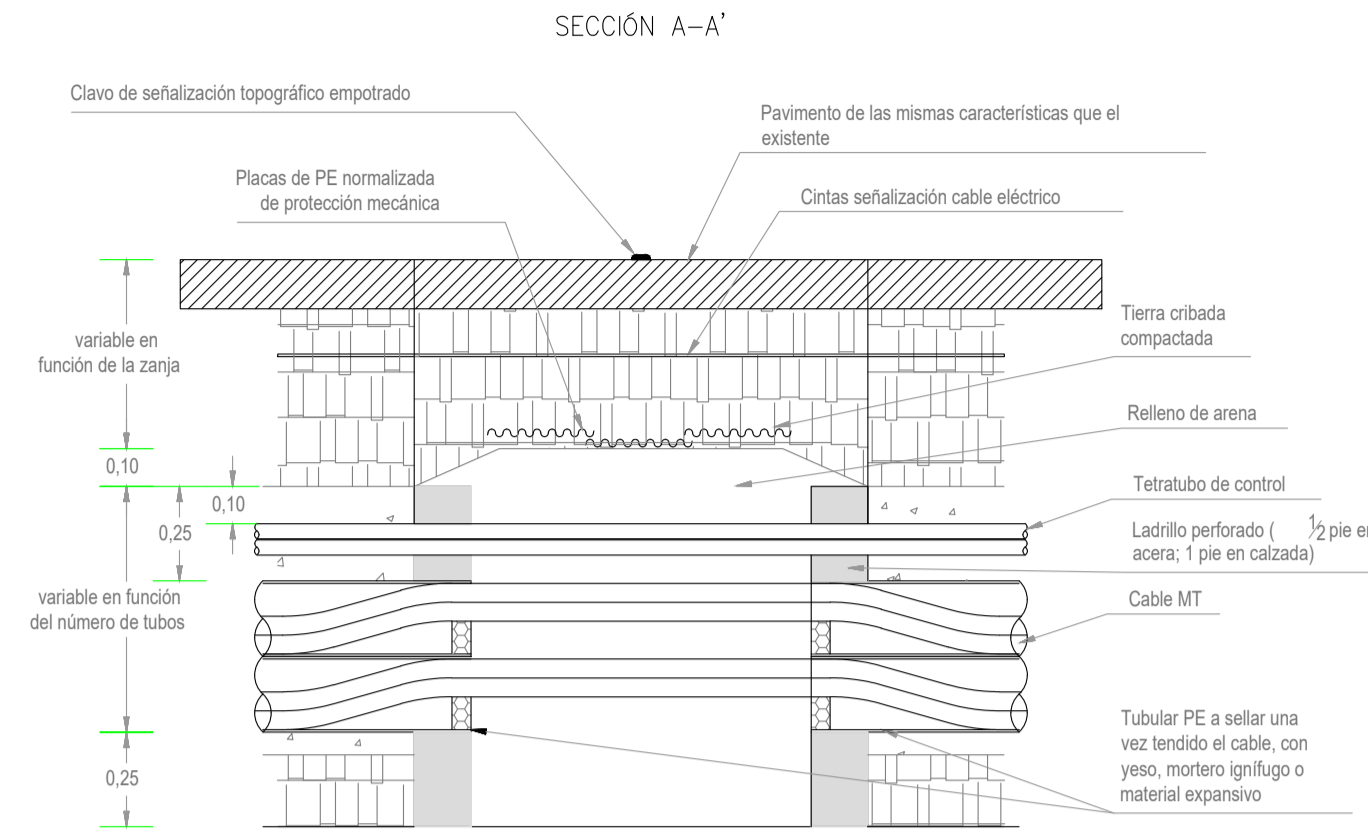
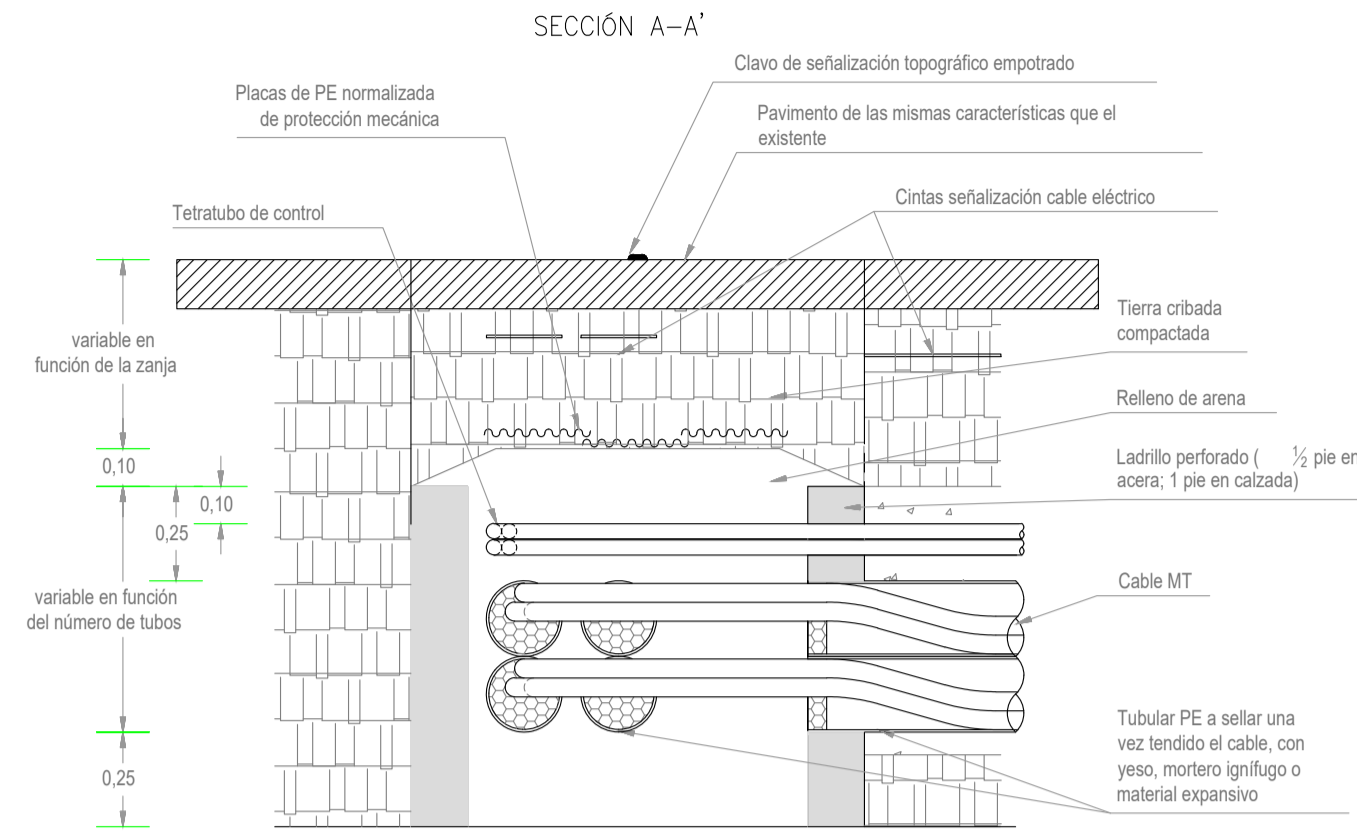
MAY.
2025

ARQUETA A1 CIEGA

ARQUETA A2 CIEGA
(ARQUETA CAMBIO DE SENTIDO)

ARQUETA CAMBIO DE SENTIDO

ARQUETA EN ALINEACIÓN



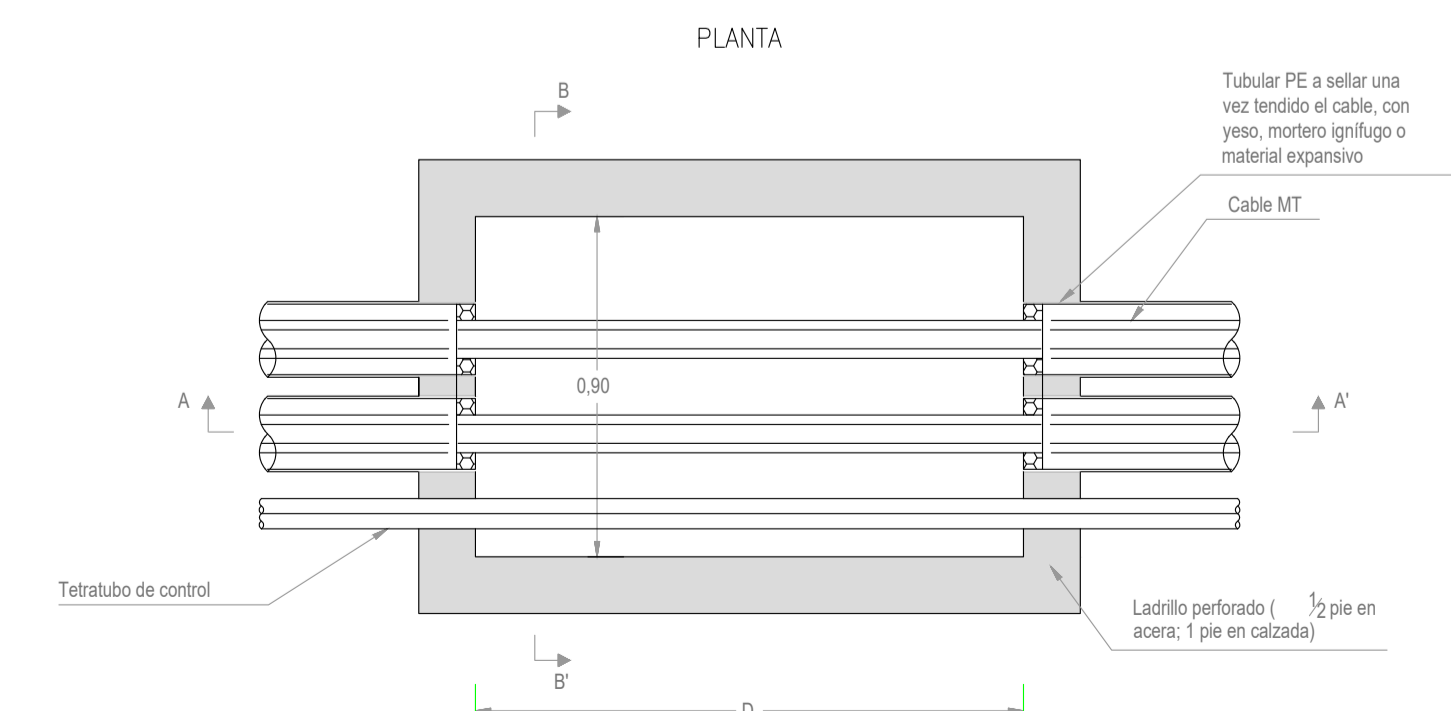
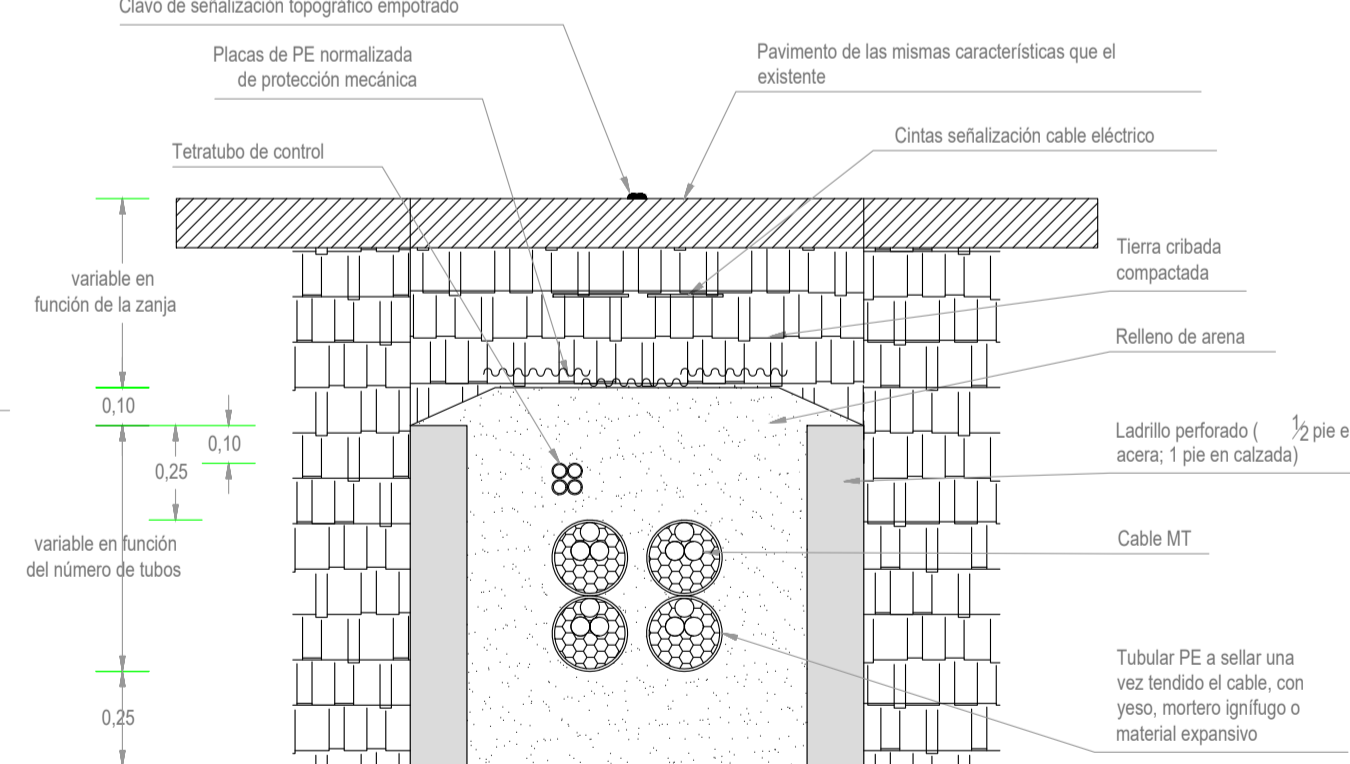
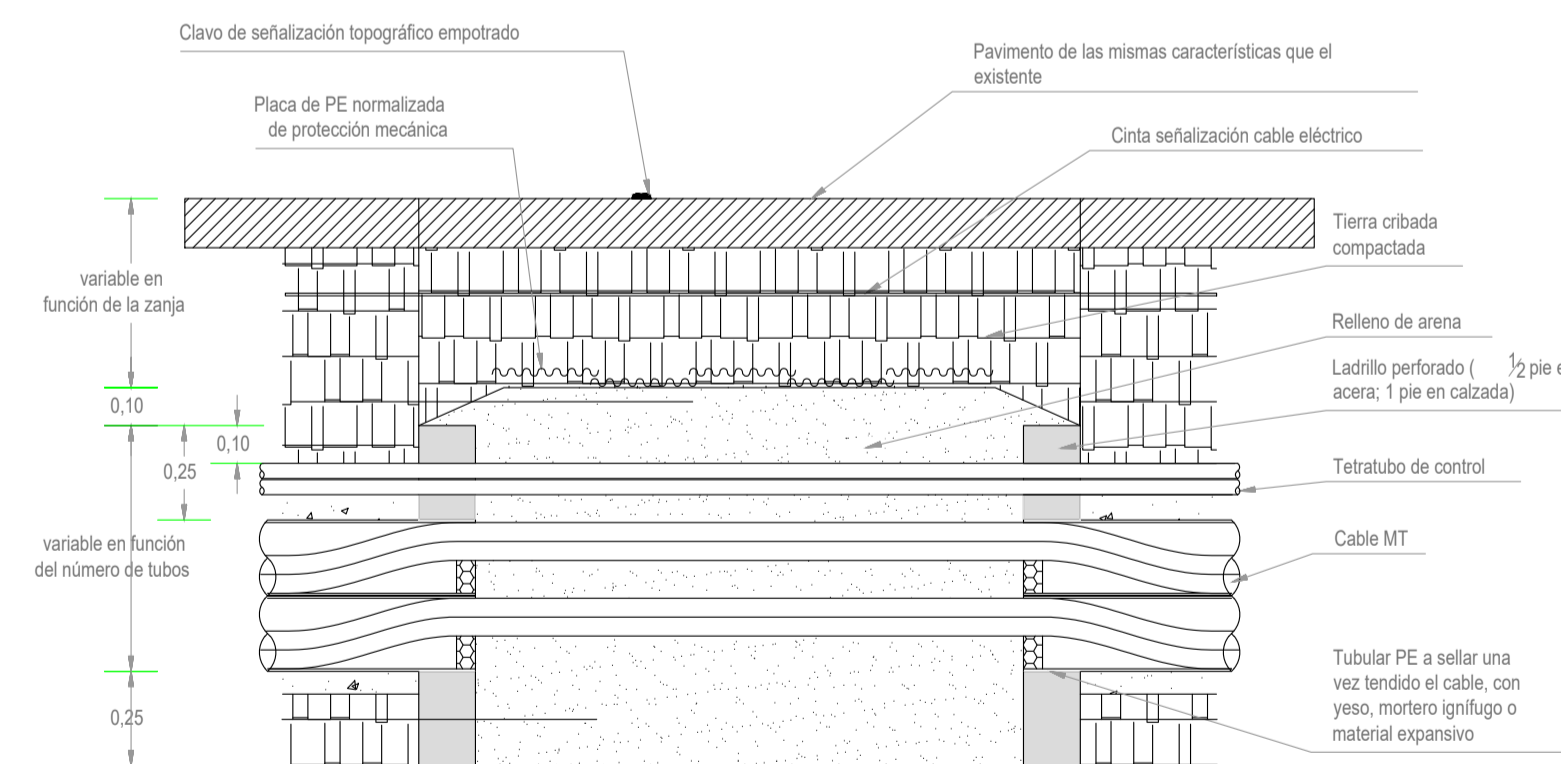
NOTA:
Cantidad y disposición de los tubos, variable en función de las necesidades de la obra

NOTA:
Cantidad y disposición de los tubos, variable en función de las necesidades de la obra

ARQUETA A2 CIEGA
(ARQUETA EN ALINEACIÓN)

SECCIÓN A-A'

SECCIÓN B-B'



NOTA:
Cantidad y disposición de los tubos, variable en función de las necesidades de la obra
D = Ajustable a las necesidades de la obra



PROYECTO AMPLIACIÓN LÍNEAS DE M.T. PARA EL PUERTO DE IBIZA
MUELLE COMERCIAL DE IBIZA

DETALLES CONSTRUCTIVOS
ARQUETAS CIEGAS

Revisión 01 / 05-05-2025



Promotor: AUTORITAT PORTUÀRIA DE BALEARS
Esc.(A): 1:20
Dibujado por: D.M.P.

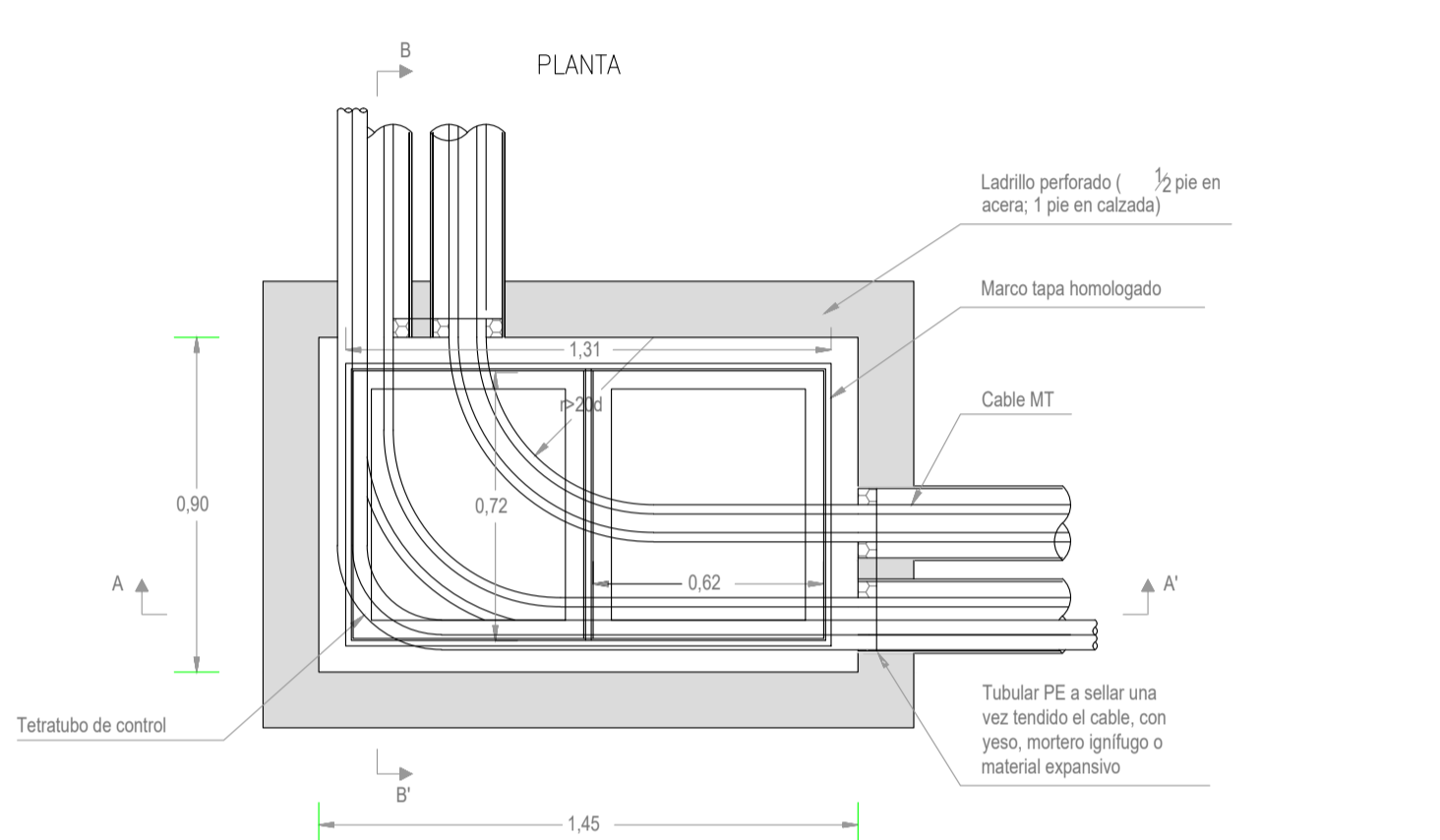
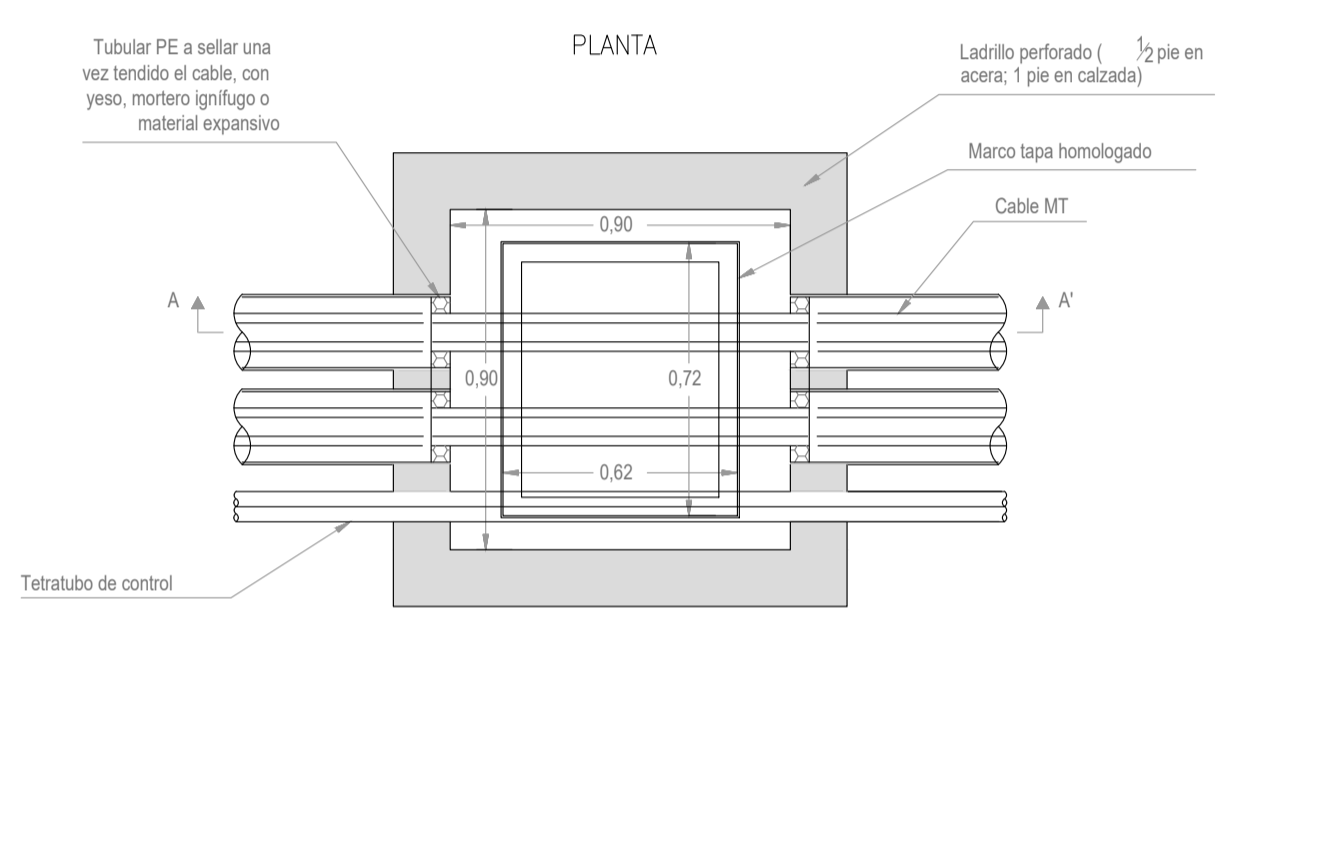
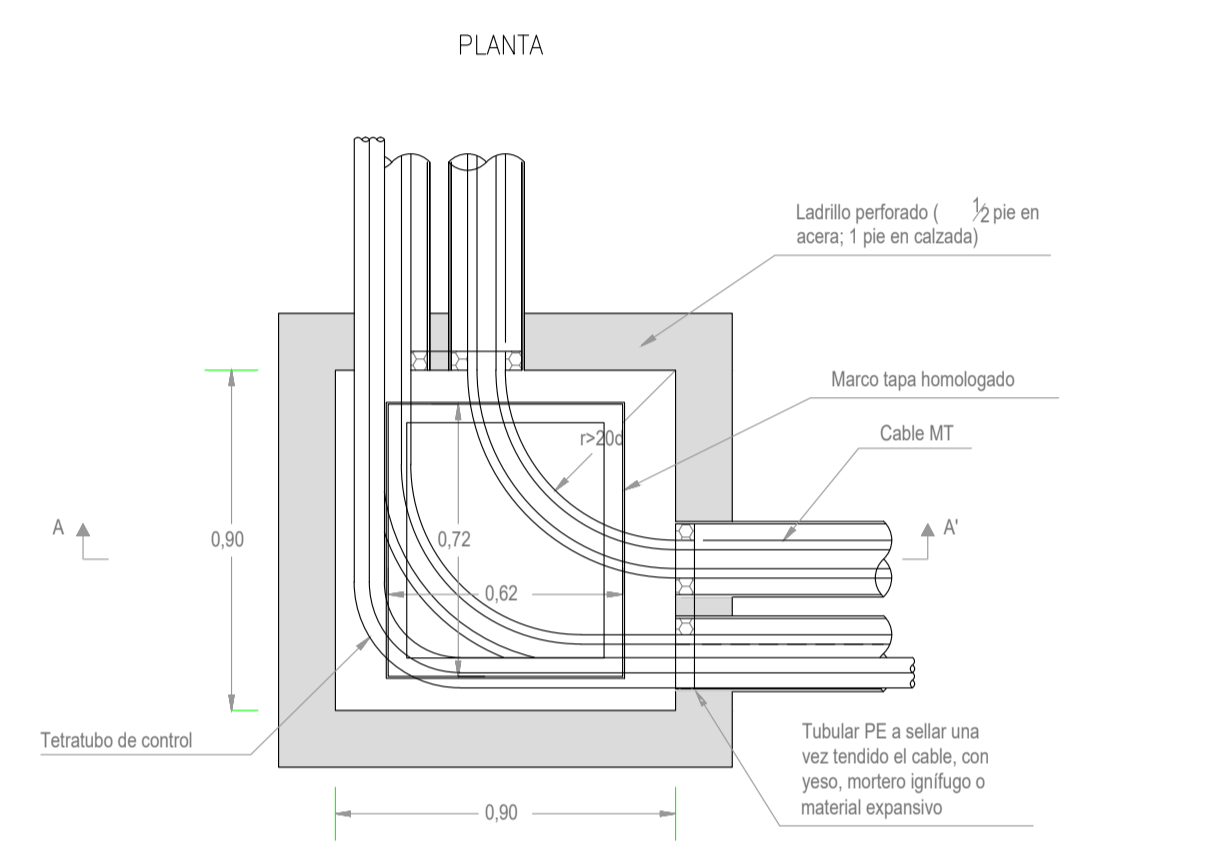
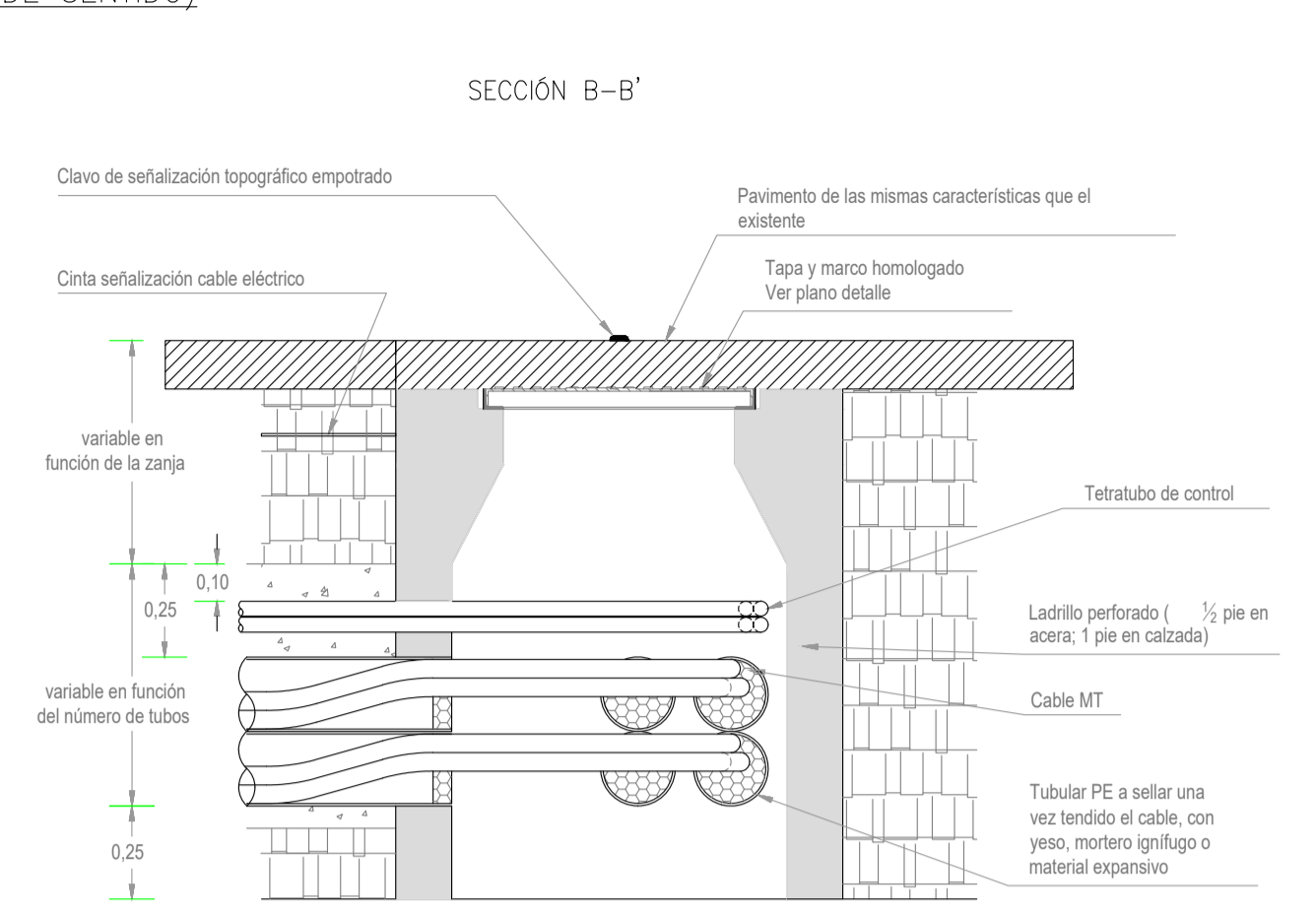
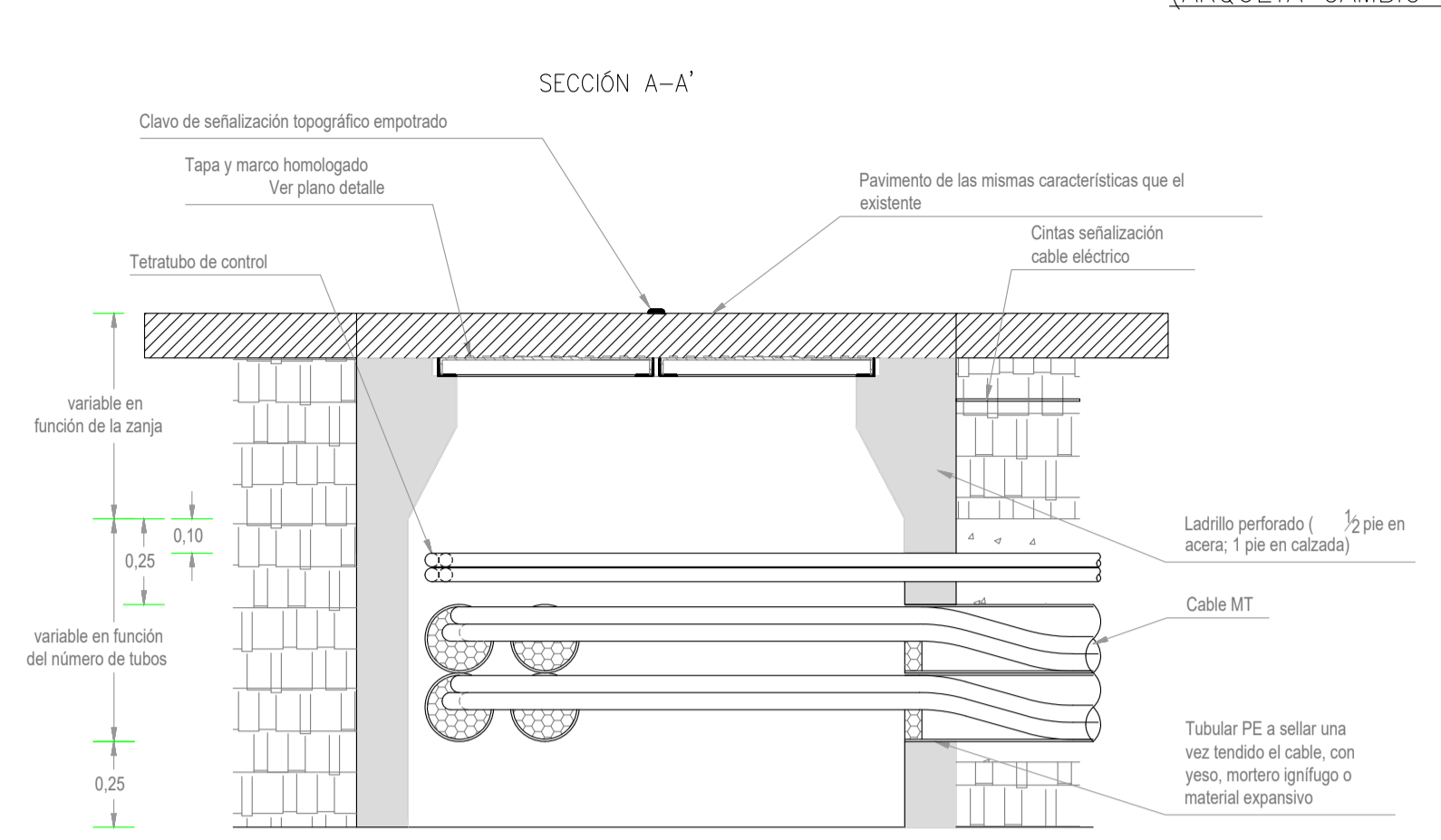
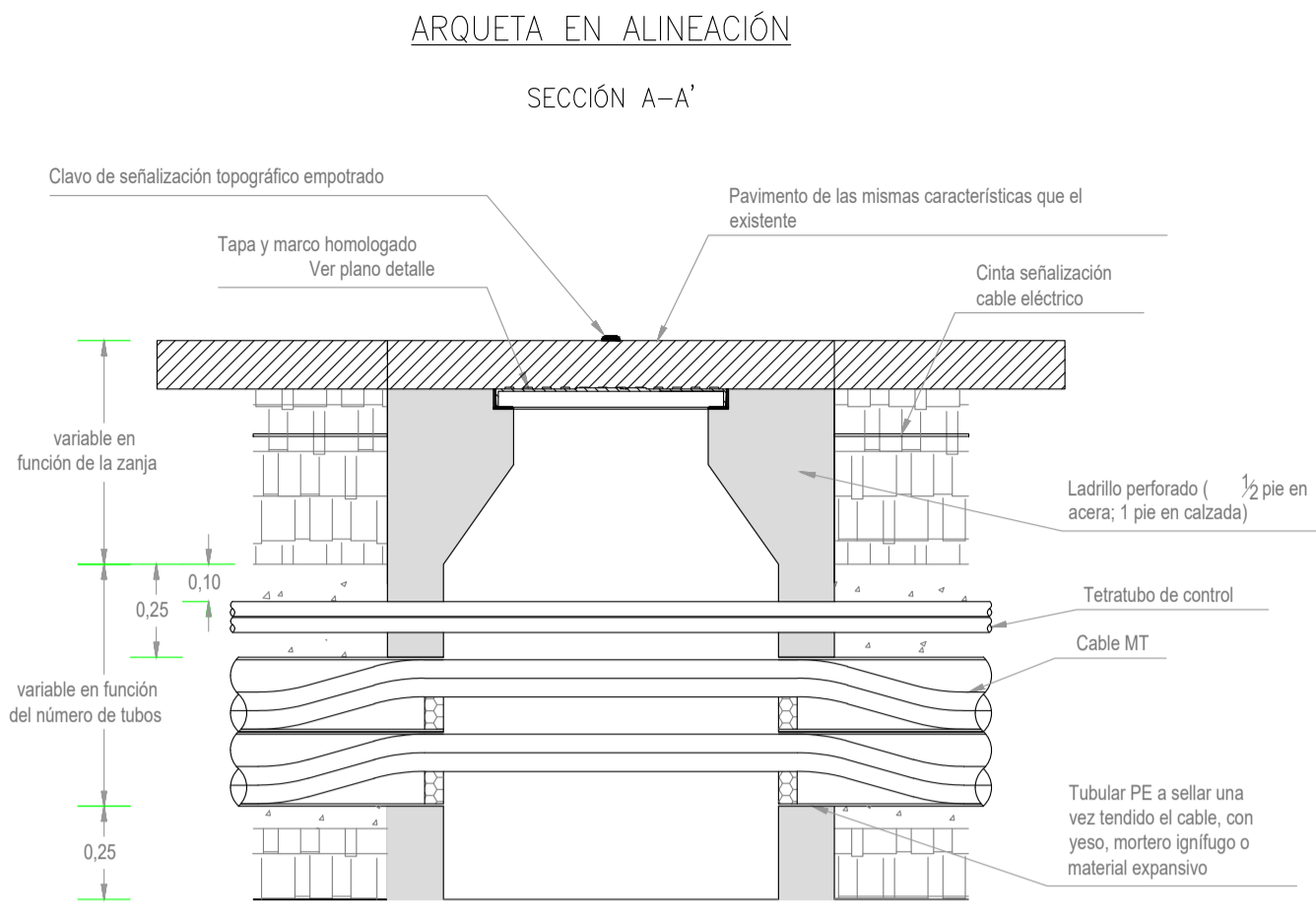
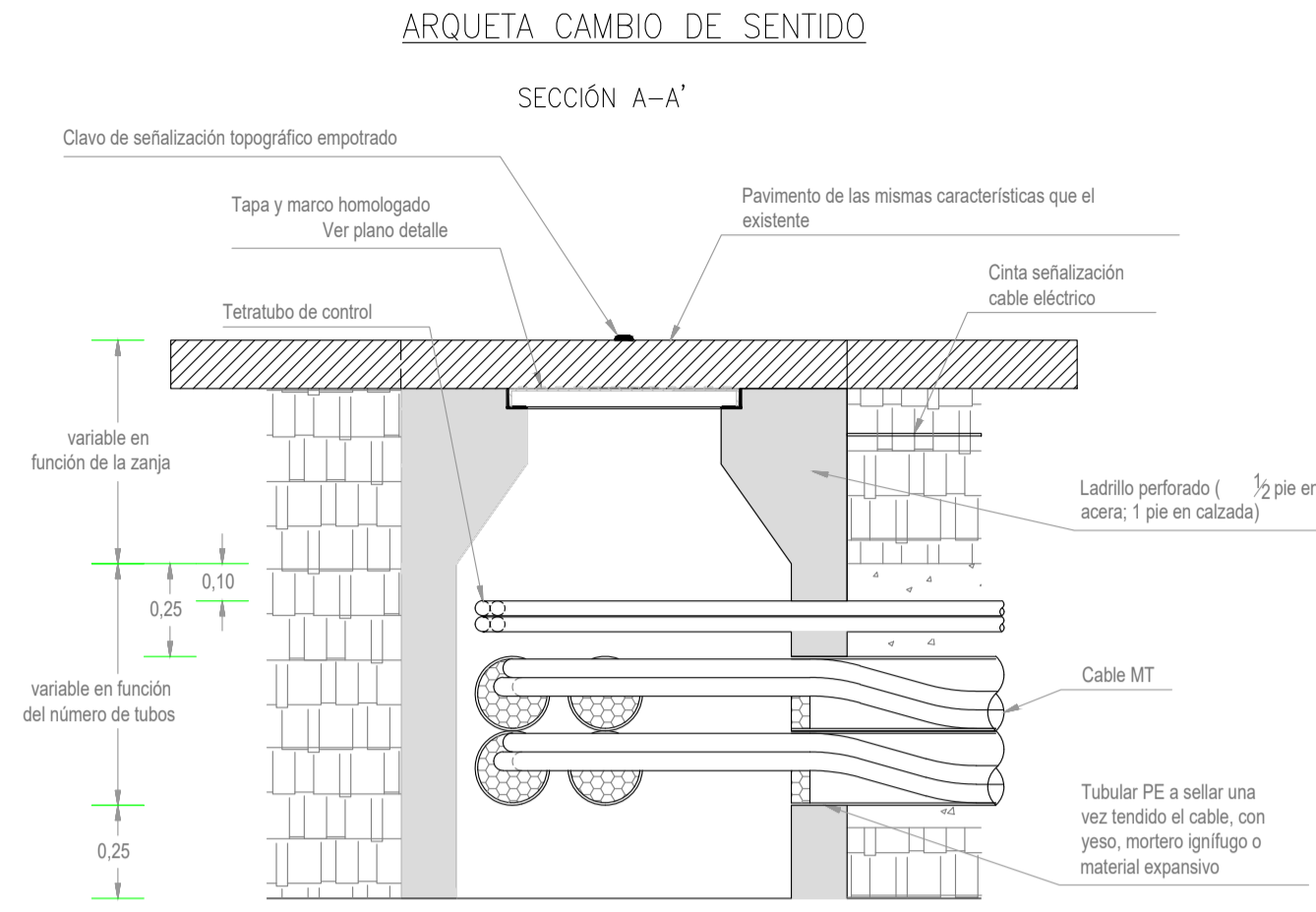
D2

MAY. 2025

ARQUETA A1 REGISTRABLE

ARQUETA EN ALINEACIÓN

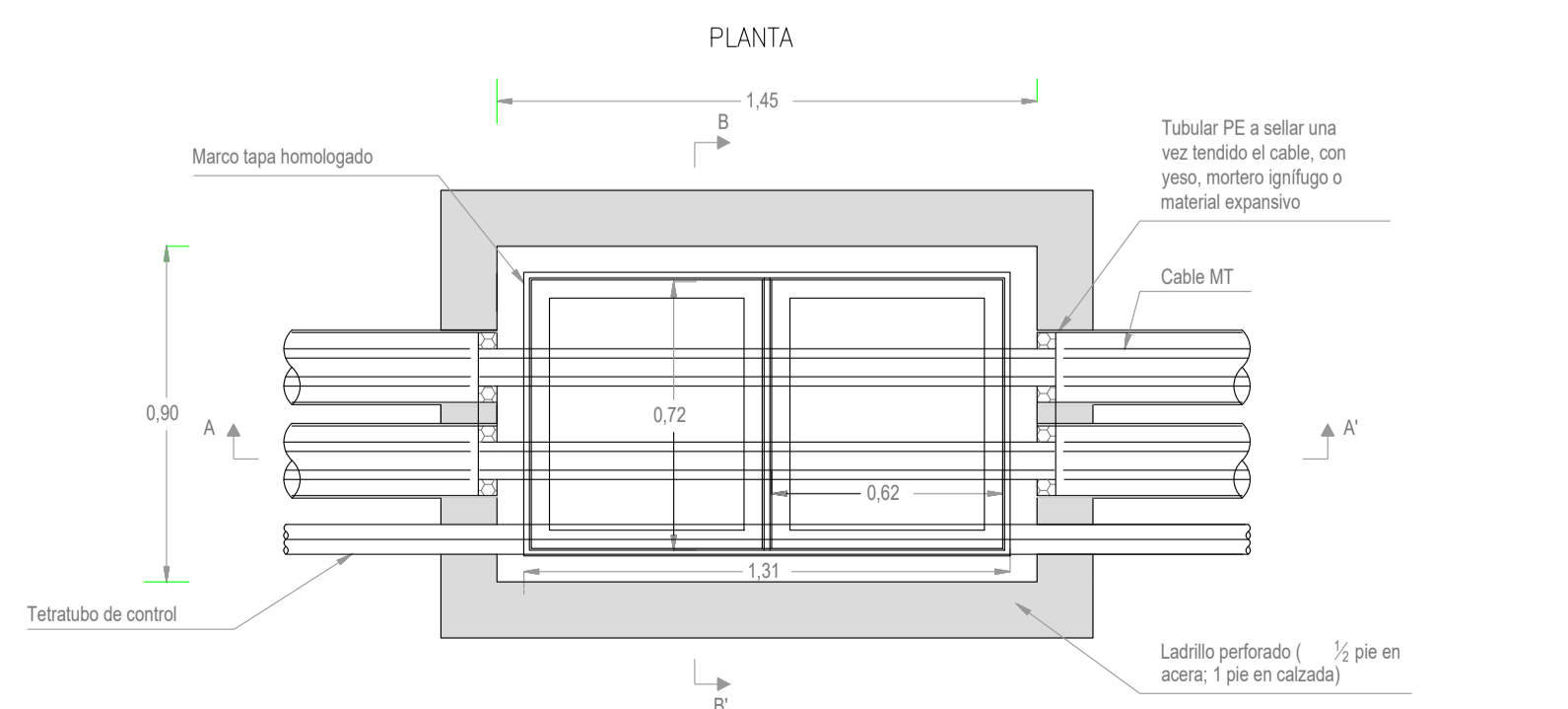
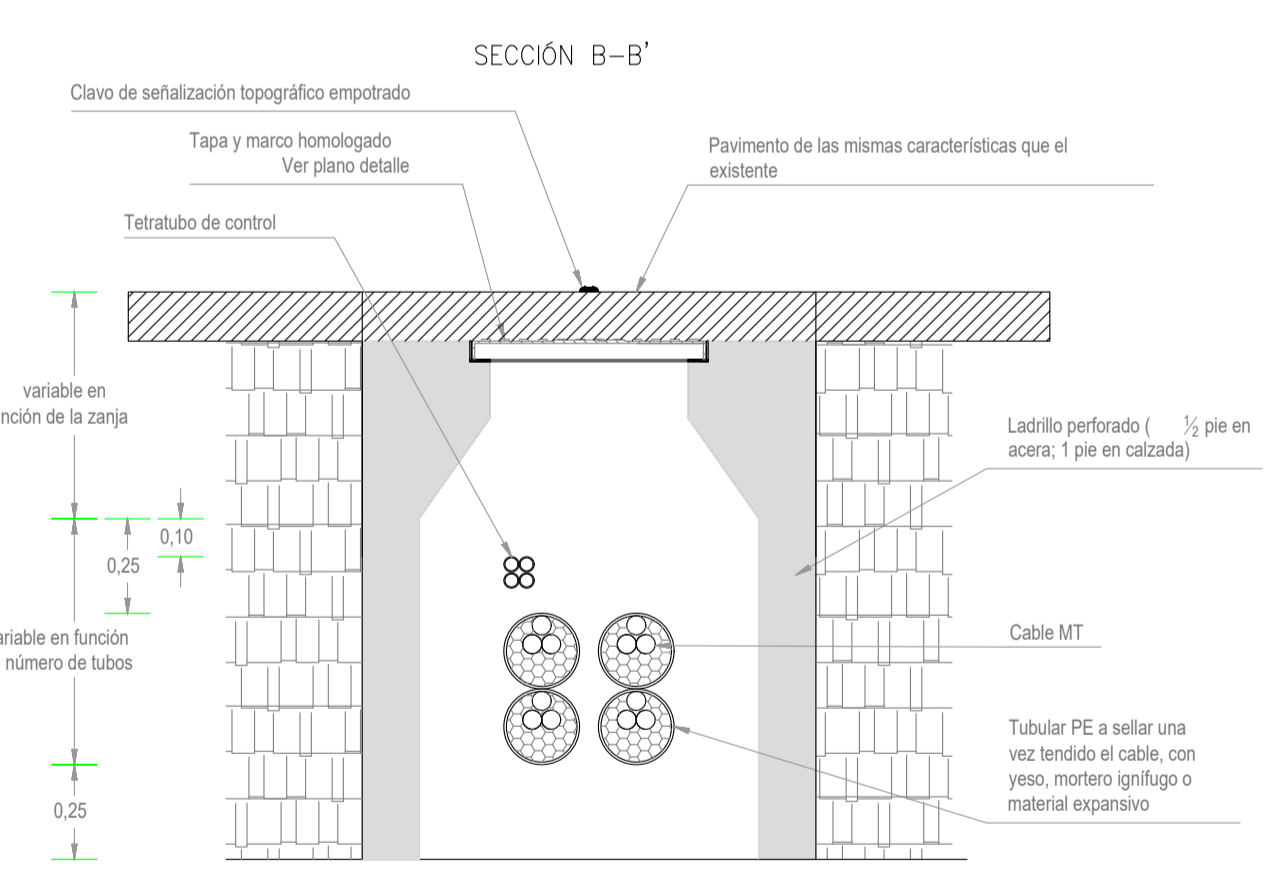
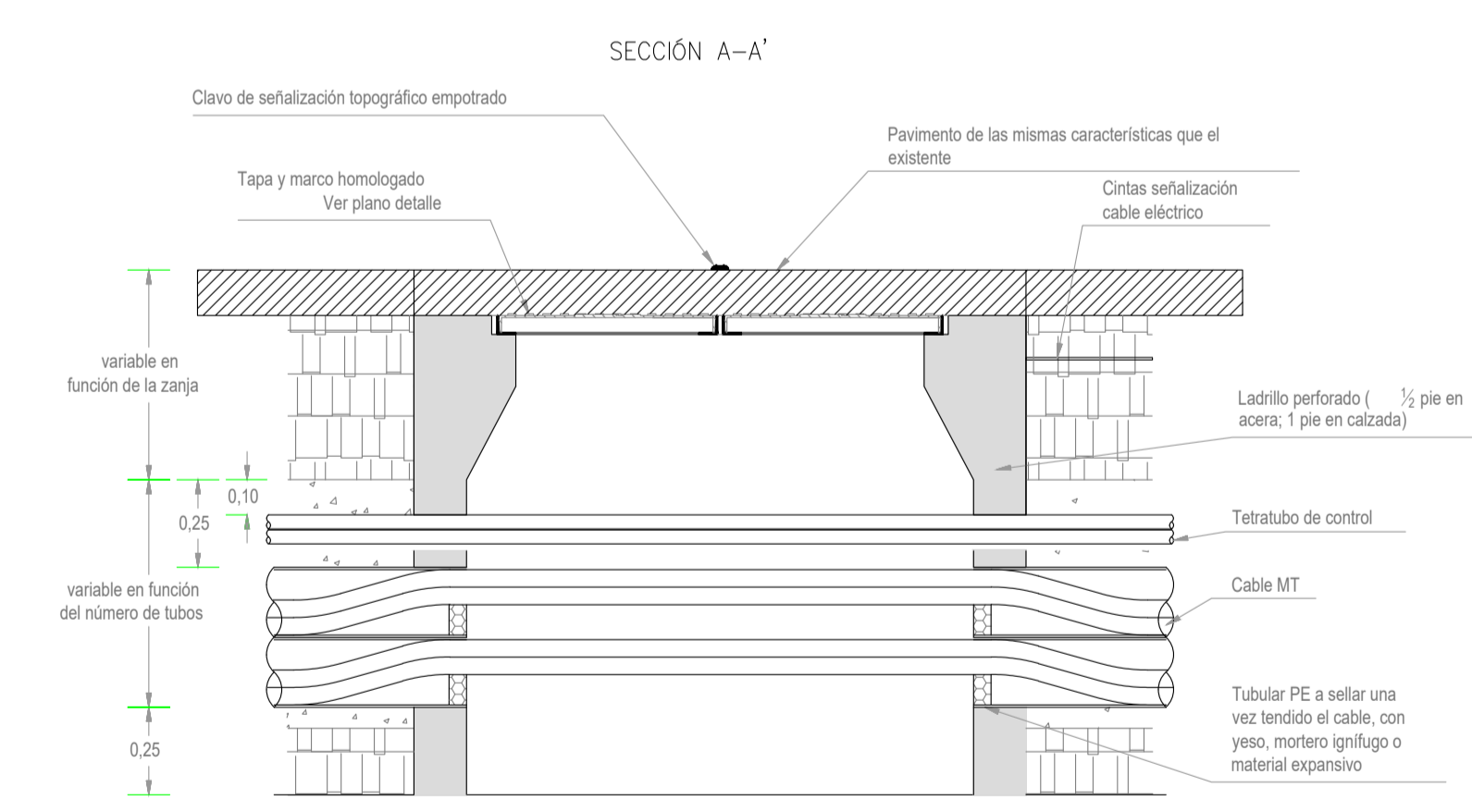
ARQUETA A2 REGISTRABLE
(ARQUETA CAMBIO DE SENTIDO)



NOTA: Cantidad y disposición de los tubos, variable en función de las necesidades de la obra

NOTA: Cantidad y disposición de los tubos, variable en función de las necesidades de la obra

ARQUETA A2 REGISTRABLE
(ARQUETA EN ALINEACIÓN)



NOTA: Cantidad y disposición de los tubos, variable en función de las necesidades de la obra



PROYECTO AMPLIACIÓN LÍNEAS DE M.T. PARA EL PUERTO DE IBIZA
MUELLE COMERCIAL DE IBIZA

DETALLES CONSTRUCTIVOS
ARQUETAS REGISTRABLES

Revisión 01 / 05-05-2025



Promotor: AUTORITAT PORTUÀRIA DE BALEARS
Esc.(A): 1:20
Dibujado por: D.M.P.

D3



ANEJO 3: ESTUDIO DE SEGURIDAD Y SALUD

DOCUMENTO INFORMATIVO DE SEGURIDAD Y SALUD. INV25-0166 "NUEVAS CANALIZACIONES PARA LA ALIMENTACIÓN ELÉCTRICA DE LAS BALIZAS SITUADAS EN EL DIQUE DEL OESTE DEL PUERTO DE PALMA"

AUTORIDAD PORTUARIA DE BALEARES
Nº INFORME: O/2407244/11/1/0251

INGENIERÍA

CONTROL DE CALIDAD

GEOTECNICA

EDIFICACIÓN

CERTIFICACIÓN

I+D+I

SEGURIDAD Y SALUD



UTE COORDINACIÓN APB
CIF: U22630727
DIRECCIÓN: C\ Benaque, 9
UTE COORDINACIÓN APB

ÍNDICE DE CONTENIDO

MEMORIA	1
1 ANTECEDENTES Y OBJETO DEL DOCUMENTO INFORMATIVO DE SEGURIDAD Y SALUD	1
1.1 Datos generales de la obra y del documento informativo de seguridad y salud.....	1
2 DESCRIPCIÓN GENERAL DE LA OBRA	4
2.1 Estimación del número medio de trabajadores a intervenir	5
2.2 Plan y organización de la obra.....	6
2.3 Tráfico rodado, peatonal y accesos	6
2.4 Servicios afectados, condiciones del entorno y ambientales	7
3 UNIDADES DE CONSTRUCCIÓN PREVISTAS EN LA OBRA	8
4 MEDIOS AUXILIARES PREVISTOS PARA LA EJECUIÓN DE LA OBRA	9
5 MAQUINARIA PREVISTA PARA LA EJECUCIÓN DE LA OBRA	9
6 INSTALACIONES HIGIÉNICAS Y DE BIENESTAR	10
7 IDENTIFICACIÓN DE RIESGOS	11
7.1 Identificación de riesgos evitables	11
7.2 Identificación de riesgos no evitables de las unidades de obra, equipos técnicos y medios auxiliares.....	12
7.3 Unidades de obra con tareas críticas	1
7.4 Riesgos durante la implantación de seguridad y salud	2
7.5 Identificación de riesgos a terceros	2
7.6 Previsión e información para efectuar en condiciones de seguridad y salud los previsibles trabajos posteriores de reparación, conservación y mantenimiento.	3
8 ORGANIZACIÓN PREVENTIVA DE LA OBRA	3
9 ACTUACIONES ANTE UNA EMERGENCIA. SERVICIOS SANITARIOS Y COMUNES	4
10 SISTEMA PARA EL CONTROL DE ACCESOS	7
11 FORMACIÓN E INFORMACIÓN EN SEGURIDAD Y SALUD	8
12 VALORACIÓN PREVENTIVA	9
APÉNDICE 1: FICHAS RIESGOS Y MEDIDAS PREVENTIVAS DE LAS UNIDADES DE OBRA	10
1 TRABAJOS PREVIOS. VALLADO Y SEÑALIZACIÓN	11
2 TRABAJOS PREVIOS. DETECCIÓN DE REDES DE SERVICIO	14
3 INSPECCIÓN DEL SUBSUELO MEDIANTE GEORADAR	17
4 CATA MANUAL	18
5 EXCAVACIÓN EN ZANJAS DE MEDIANA PROFUNDIDAD	22
6 COLOCACIÓN DE ARQUETAS PREFABRICADAS	28
7 INSTALACIONES ELÉCTRICAS	29
8 TENDIDO DE CABLES, EMPALMES Y CONEXIONADO DE EQUIPOS	42

9	TENDIDO DE CABLES EN CANALIZACIÓN	44
10	CONEXIONADO Y PUESTA EN MARCHA DE LA INSTALACIÓN	47
11	TRABAJOS DE ALBAÑILERÍA	50
12	GENERAL. LIMPIEZA DIARIA DE OBRA	52
13	GENERAL. MANEJO MANUAL DE CARGAS	54
14	GENERAL. TRANSPORTE Y ACOPIO DE MATERIALES	59
	APÉNDICE 2: FICHAS RIESGOS Y MEDIDAS PREVENTIVAS DE LOS MEDIOS AUXILIARES	64
1	HERRAMIENTAS MANUALES	65
2	HERRAMIENTAS MANUALES ELÉCTRICAS.....	66
3	ESCALERAS DE MANO	68
	APÉNDICE 3: FICHAS RIESGOS Y MEDIDAS PREVENTIVAS DE LA MAQUINARIA.....	72
1	CAMIÓN DE TRANSPORTE	73
2	CAMIÓN CISTERNA.....	75
3	CAMION CON CAJA BASCULANTE O BAÑERA	78
4	PALA CARGADORA	79
5	COMPACTADOR DE NEUMÁTICOS.....	83
6	RETROEXCAVADORA	85
7	MOTOSIERRA	87
8	EXTENDEDORA DE MEZCLAS BITUMINOSAS.....	89
9	BARREDORA.....	92
10	DISCO DE CORTE.....	93
	PLIEGO DE CONDICIONES	96
1	NORMATIVA.....	97
2	CARACTERÍSTICA DE EMPLEO Y CONSERVACIÓN DE MÁQUINAS Y HERRAMIENTAS DE OBRA	
	109	
2.1	Características de empleo y conservación de máquinas	109
2.2	Características de empleo y conservación de útiles y herramientas.....	109
3	CARACTERÍSTICAS, EMPLEO Y CONSERVACIÓN DE LOS EQUIPOS PREVENTIVOS.	110
3.1	Equipos de protección individual	110
3.2	Equipos de protección colectiva.....	113
4	CONDICIONES GENERALES.....	115
4.1	Condiciones generales de la obra	115
4.2	Principios mínimos de seguridad y salud aplicados en la obra.....	116
5	CONDICIONES LEGALES.....	126
5.1	Normas y reglamentos que se ven afectados por las características de la obra y que	
	deberán ser tenidos en cuenta durante su ejecución	126

5.2	Otras especificaciones para la obra proyectada	136
5.3	Obligaciones en relación a la ley 32/2006	146
6	CONDICIONES FACULTATIVAS.....	151
6.1	Obligaciones en relación con la seguridad específicas para la obra proyectada relativas a contratistas, subcontratistas y trabajadores autónomos	151
6.2	Vigilancia de la Salud.....	164
7	CONDICIONES TÉCNICAS.....	166
7.1	Requisitos de los servicios de higiene y bienestar, locales de descanso, comedores y primeros auxilios.....	166
7.2	Requisitos de los equipos de protección individual y sus accesorios en cuanto a su diseño, fabricación, utilización y mantenimiento.....	168
7.3	Requisitos de los equipos de protección colectiva	170
7.4	Requisitos de la señalización en materia de seguridad y salud, seguridad vial, etc. ...	174
7.5	Requisitos para la correcta utilización y mantenimiento de los útiles y herramientas portátiles	175
7.6	Requisitos para la correcta instalación, utilización y mantenimiento de los medios auxiliares	178
7.7	Requisitos para la correcta instalación, utilización y mantenimiento de la maquinaria	181
7.8	Requisitos para la correcta instalación, utilización y mantenimiento de las instalaciones provisionales	182
7.9	Índices de control.....	186



MEMORIA

DOCUMENTO INFORMATIVO DE
SEGURIDAD Y SALUD. INV25-0166
"NUEVAS CANALIZACIONES PARA LA
ALIMENTACIÓN ELÉCTRICA DE LAS
BALIZAS SITUADAS EN EL DIQUE DEL
OESTE DEL PUERTO DE PALMA"

Autor: Dña. Cristina Cobalea Medina

Ingeniero Industrial- Nº Col: 980

1 Antecedentes y objeto del documento informativo de seguridad y salud

A petición de la AUTORIDAD PORTUARIA DE BALEARES, con C.I.F.: Q0767004E, se solicita a UTE COORDINACIÓN APB la elaboración del DOCUMENTO INFORMATIVO DE SEGURIDAD Y SALUD. Queda justificada la redacción del mismo y no un EBSS o ESS ya que dichas obras del **INV25-0166 "NUEVAS CANALIZACIONES PARA LA ALIMENTACIÓN ELÉCTRICA DE LAS BALIZAS SITUADAS EN EL DIQUE DEL OESTE DEL PUERTO DE PALMA"** no cuentan con proyecto.

Queda, por tanto, justificada la redacción de un DOCUMENTO INFORMATIVO DE SEGURIDAD Y SALUD y se designa como redactor a Dña. Cristina Cobalea Medina, Ingeniero Industrial- N° Col: 980. Dicho documento se utilizará como base para la posterior redacción del Documento de Gestión Preventiva de la obra.

Este documento informativo de seguridad y salud se redactará en función a lo dispuesto por el Real Decreto 1.627/1.997, de 24 de Octubre, y tiene como finalidad principal establecer un adecuado nivel de protección de la salud de los trabajadores frente a los riesgos derivados de las condiciones de trabajo, durante la ejecución y trabajos posteriores de la obra INV25-0166 "NUEVAS CANALIZACIONES PARA LA ALIMENTACIÓN ELÉCTRICA DE LAS BALIZAS SITUADAS EN EL DIQUE DEL OESTE DEL PUERTO DE PALMA"

Para la redacción del presente documento se ha recurrido a las siguientes fuentes:

RELACIÓN DE UNIDADES, ESPECIFICACIONES Y VALORACIÓN PARA LA: "INV25-0166 "NUEVAS CANALIZACIONES PARA LA ALIMENTACIÓN ELÉCTRICA DE LAS BALIZAS SITUADAS EN EL DIQUE DEL OESTE DEL PUERTO DE PALMA"

1.1 Datos generales de la obra y del documento informativo de seguridad y salud

DATOS GENERALES DE LA OBRA Y DEL DOCUMENTO INFORMATIVO DE SEGURIDAD Y SALUD

	Autoridad Portuaria de Baleares
Promotor de la obra:	MOLL VELL, 3-5 07012, PALMA DE MALLORCA, BALEARES 971228150 Q0767004E
Obra sobre el que se trabaja:	INV25-0166 "NUEVAS CANALIZACIONES PARA LA ALIMENTACIÓN ELÉCTRICA DE LAS BALIZAS SITUADAS EN EL DIQUE DEL OESTE DEL PUERTO DE PALMA"
Autor DISS:	Dña. Cristina Cobalea Medina Ingeniero Industrial- N° Col: 980 CEMOSA, C/ Benaque N°9, 29004, Málaga

Plazo para la ejecución de la obra:	CIENTO OCHENTA (180) DÍAS NATURALES
Presupuesto de Ejecución Material	399.662,17 €
Presupuesto de Seguridad y Salud	11.456,13 €
Localización de la obra	Puerto de Palma
Tipología de la obra a construir:	Instalaciones

Es voluntad del autor de este DOCUMENTO INFORMATIVO DE SEGURIDAD Y SALUD identificar los riesgos y evaluar la eficacia de la prevención prevista sobre la obra y consecuentemente, diseñar la prevención que pueda idear a su buen saber y entender técnico.

Confía en que, si surgiese alguna laguna preventiva, el contratista, como empresario principal, a la hora de elaborar su DOCUMENTO DE GESTIÓN PREVENTIVA en el trabajo, será capaz de detectarla y presentarla para que se la analice en toda su importancia, proponiendo la mejor solución posible.

Se confía en que, con los datos mencionados anteriormente y el perfil empresarial exigible al contratista, el contenido de este DOCUMENTO INFORMATIVO DE SEGURIDAD Y SALUD sea coherente con la tecnología utilizable por el mismo, con la intención de que el DOCUMENTO DE GESTIÓN PREVENTIVA que elabore, encaje técnica y económicamente sin diferencias notables con este trabajo.

En este trabajo se considera que es obligación del Contratista disponer los recursos materiales, económicos, humanos, preventivos y de formación necesarios para conseguir que el proceso de producción de construcción de esta obra sea seguro.

Los objetivos de este trabajo preventivo son:

- Conocer la tecnología, los procedimientos de trabajo y organización previstos para la ejecución de la obra, así como el entorno, condiciones físicas y climatología del lugar donde se debe realizar dicha obra, para poder identificar y analizar los posibles riesgos de seguridad y salud en el trabajo.
- Analizar todas las unidades de obra, en función de sus factores: formal y de ubicación, coherentemente con la tecnología y métodos viables de construcción.
- Colaborar con el redactor del pliego de prescripciones técnicas para estudiar y adoptar soluciones técnicas y de organización que permitan incorporar los Principios de Acción Preventiva del artículo 15 de la Ley de Prevención de Riesgos Laborales que eliminen o disminuyan los riesgos.
- Identificar los riesgos evitables proponiendo las medidas para conseguirlo.
- Relacionar los riesgos inevitables especificando las soluciones para controlarlos y reducirlos mediante los procedimientos, equipos técnicos y medios auxiliares a utilizar.
- Diseñar, proponer y poner en práctica tras la toma de decisiones del pliego de prescripciones y como consecuencia de la tecnología que se utilizará definir las: soluciones por aplicación de tecnología segura

- en sí misma, protecciones colectivas, equipos de protección individual, procedimientos de trabajo seguro, los servicios sanitarios y comunes, a implantar durante todo el proceso de esta construcción.
- Presupuestar los costes de la prevención e incluir los planos y gráficos necesarios para la comprensión de la prevención establecido
 - Ser base para la elaboración del DOCUMENTO INFORMATIVO DE SEGURIDAD Y SALUD por el contratista y formar parte junto al mismo y el plan de prevención de empresa, de las herramientas de planificación e implantación de la prevención en la obra.
 - Divulgar la prevención proyectada para esta obra, a través del DOCUMENTO INFORMATIVO DE SEGURIDAD Y SALUD que elabore el Contratista. La divulgación se efectuará entre todos los que intervienen en el proceso de construcción. Se espera que sea capaz por sí misma, de animar a todos los que intervengan en la obra a ponerla en práctica con el fin de lograr su mejor y más razonable colaboración. Sin esta colaboración inexcusable y la del contratista, de nada servirá este trabajo. Por ello, este conjunto documental se proyecta hacia el contratista, los subcontratistas y los trabajadores autónomos que van a ejecutar la obra; debe llegar a todos ellos, mediante los mecanismos previstos en los textos y planos de este trabajo técnico, en aquellas partes que les afecten directamente y en su medida. En cualquier caso, se recuerda, que en virtud del RD 171/2004, cada empresario, se convierte en "contratista principal de aquellos a los que subcontrata y estos a su vez de los que subcontraten, por consiguiente, DOCUMENTO INFORMATIVO DE SEGURIDAD Y SALUD, deberá resolver eficazmente el método de comunicación de riesgos y su solución en dirección a las subcontrataciones y de éstas hacia los diversos "empresarios principales".
 - Crear un ambiente de salud laboral en la obra, mediante el cual, la prevención de las enfermedades profesionales sea eficaz.
 - Definir las actuaciones a seguir en el caso de accidente, de tal forma, que la asistencia al accidentado sea la oportuna a su caso concreto y aplicada con la máxima celeridad y atención posibles.
 - Expresar un método formativo e informativo para prevenir los accidentes, llegando a definir y a aplicar en la obra los métodos correctos de trabajo.
 - Hacer llegar la prevención de riesgos, gracias a su presupuesto, a cada empresa o autónomos que trabajen en la obra, de tal forma, que se eviten prácticas contrarias a la seguridad y salud.
 - Colaborar a que la obra prevea las instrucciones de uso, mantenimiento y las previsiones e informaciones útiles para efectuar en su día, en las debidas condiciones de seguridad y salud, los previsibles trabajos posteriores: de reparación, conservación y mantenimiento. Esto se elaborará una vez conocidas las acciones necesarias para las operaciones de mantenimiento y conservación tanto de la obra en sí como de sus instalaciones.

2 Descripción general de la obra

Se recibe por parte del Promotor el encargo de la redacción del DOCUMENTO INFORMATIVO DE SEGURIDAD Y SALUD del INV25-0166 "NUEVAS CANALIZACIONES PARA LA ALIMENTACIÓN ELÉCTRICA DE LAS BALIZAS SITUADAS EN EL DIQUE DEL OESTE DEL PUERTO DE PALMA".

Los trabajos se realizarán íntegramente en el dique del oeste del puerto de Palma.



El objetivo es tender una nueva línea - de emergencia - desde el cuadro del grupo electrógeno para alimentar las tres balizas del dique del Oeste del puerto de Palma. Parte del trazado se puede hacer aprovechando canalizaciones existentes y está previsto la creación de nuevas, tanto enterradas como de superficie, en aquellos tramos donde sea necesario. Las actuaciones previstas son:

- Paso de georradar para la detección de instalaciones enterradas y servicios afectados. Elaboración del informe.
- Cata manual para localización de servicios afectados existentes.
- Formación de canalización enterrada consistente en una zanja de 1,20 m de profundidad con 4 tubos de 160 mm.
- El trabajo incluye la excavación, formación de un dado de hormigón para proteger los tubos, relleno con material de la propia excavación, compactación y reposición de pavimento.
- Igualmente se prevé la construcción de arquetas en cada cambio de dirección, según planos del proyecto.
- La canalización incluye la señalización, guía y cualquier otro elemento necesario según REBT y normas de la compañía suministradora.
- El proyecto prevé la realización de pruebas de compactación tipo próctor modificado.
- Canalización vista mediante tubo de acero de diámetro 40 mm, grapado al espaldón.

- Incluye uniones, bridas, cajas de derivación y cualquier otro material necesario, instalado según especificaciones del REBT.
- Tendido del nuevo circuito desde el cuadro general de emergencia, hasta las distintas balizas.
- El proyecto contempla la instalación de una línea de cable de Cu 0,6/1kV RZ1 de 5x16 mm² y derivaciones de cable de Cu 0,6/1 kV RZ1 de 3x16 mm².
- Igualmente se incluye el conexionado de cada baliza a la nueva línea y la emisión del correspondiente certificado del instalador de los trabajos ejecutados.
- Se destaca que el cable recorrerá la nueva canalización enterrada, la nueva canalización de superficie y, en parte, discurrirá por la canalización existentes.

2.1 Estimación del número medio de trabajadores a intervenir

Para saber el número de trabajadores que es necesario que intervengan en la obra, se utiliza el cálculo global de la influencia en el precio de mercado, de la mano de obra necesaria.

CALCULO MEDIO DEL NÚMERO DE TRABAJADORES	
Presupuesto de ejecución material	399.662,17 €€
Importe del coste de la mano de obra (30% del PEM)	62.019,48 €
N.º medio de horas trabajadas en un año	1.736 horas
Plazo para la ejecución de la obra:	CIENTO OCHENTA (180) DÍAS NATURALES
Precio medio hora/ trabajadores	21,5 €
Coste /trabajador en el plazo de ejecución	1736h/365 días*180 días*21,5 €/h= 18.406,356 €
Número de trabajadores estimados por el autor	62.019,48 €/18.406,356 €/trabajador = 4 trabajadores 30 % en punta = 4 x 1,3 = 5 5 trabajadores

El cálculo de trabajadores, base para el cálculo de consumo de los "equipos de protección individual", así como para el cálculo de las "Instalaciones Provisionales para los Trabajadores", arroja como resultado **5 trabajadores de media**, correspondiente al número de trabajadores que pueden intervenir en la obra. Si es cierto que existirán situaciones especiales en que la actividad de presencia de personal será mayor o menor, por ello se tomará la cantidad de trabajadores reflejada como una estimación, quedando a disposición del contratista principal la decisión del número de trabajadores si efectuara alguna modificación en el DOCUMENTO INFORMATIVO DE SEGURIDAD Y SALUD, debiendo adecuar las previsiones de instalaciones provisionales y

protecciones colectivas e individuales a la realidad, y según el plan de ejecución de las obras que tenga pensado realizar.

2.2 Plan y organización de la obra

La planificación de los trabajos será la que determine la empresa encargada de la ejecución de los trabajos y siempre bajo el acuerdo del jefe de obra. Se seguirá para dicha planificación el orden que se establece en las correspondientes unidades de obra.

Esta planificación podrá verse modificada antes o durante el transcurso de los trabajos, ya que, inevitablemente, toda ella estará condicionada por la operativa de ejecución que plantee la empresa adjudicataria, así como por los condicionantes que puedan imponer tanto la Autoridad Portuaria de Baleares u otros imprevistos o circunstancias que pudieran presentarse con el inicio y desarrollo de los trabajos. Se establece como suficiente para la ejecución de las obras un plazo de **CIENTO OCHENTA (180) DÍAS NATURALES** a partir del Acta de Comprobación del Replanteo.

En cualquier caso, la empresa adjudicataria en su DOCUMENTO DE GESTIÓN PREVENTIVA debe incluir un plan de trabajos donde haya tenido en cuenta los criterios preventivos a la hora de proponer la secuencia de trabajos; que evite el solape entre distintas actividades de obra, en particular cuando se realicen actividades fundamentalmente de manipulación de cargas suspendidas no debe realizarse otra actividad en las cercanías, además de realización de trabajos a diferentes niveles, trabajos en horas de mayor nivel de calor, trabajos nocturnos.

2.3 Tráfico rodado, peatonal y accesos

El acceso a la zona de actuación se realizará a través de los accesos autorizados definidos en los diferentes emplazamientos a intervenir bajo la autorización de la Autoridad Portuaria.

Los accesos a los lugares de trabajo deberán de cumplir con lo siguiente:

- Cuando se utilicen medios de transporte en las vías de circulación, se deberá prever una distancia de seguridad suficiente o medios de protección adecuados para las demás personas que puedan estar presentes en el recinto.
- Las vías de circulación destinadas a los vehículos deberán estar situadas a una distancia suficiente de las puertas, portones, pasos de peatones.
- Si en la obra hubiera zonas de acceso limitado, dichas zonas deberán estar equipadas con dispositivos que eviten que los trabajadores no autorizados puedan penetrar en ellas. Se deberán tomar todas las medidas adecuadas para proteger a los trabajadores que estén autorizados a penetrar en las zonas de peligro. Estas zonas deberán estar señalizadas de modo claramente visible.
- Para garantizar la protección de los trabajadores, el trazado de las vías de circulación deberá ser claramente marcado en la medida en que lo exijan la utilización y las instalaciones.

2.4 Servicios afectados, condiciones del entorno y ambientales

2.4.1 Climatología

Clima con temperaturas suaves en invierno y extremas en verano con precipitaciones durante los meses de primavera y otoño. Durante los meses de verano se tratará de mitigar las altas temperaturas predominantes durante el desarrollo de los trabajos. Se prestará especial atención a los riesgos derivados de las tormentas con fuerte aparato eléctrico en cuyo caso se paralizarán de inmediato los trabajos.

En aplicación del cambio normativo publicado en el Real Decreto-ley 4/2023, de 11 de mayo que modifica el Real Decreto 486/1997, de 14 de abril, por el que se establecen las disposiciones mínimas de seguridad y salud en los lugares de trabajo, el cuál suprime el apartado 5 del anexo III del R.D. 486/1997 e introduce una nueva disposición adicional regulando de manera más amplia las condiciones ambientales en el trabajo al aire libre, el contratista deberá llevar a cabo las medidas necesarias para la protección de la seguridad y salud de los trabajadores.

Cuando se desarrollen trabajos al aire libre y en los lugares de trabajo que, por la actividad desarrollada, no puedan quedar cerrados, deberán tomarse medidas adecuadas para la protección de las personas trabajadoras frente a cualquier riesgo relacionado con fenómenos meteorológicos adversos, incluyendo temperaturas extremas. Estas medidas derivarán de la evaluación de riesgos laborales, que tomará en consideración, además de los fenómenos mencionados, las características de la tarea que se desarrolle y las características personales o el estado biológico conocido de la persona trabajadora. Al menos, el contratista deberá:

- Garantizar el suministro de agua potable en los tajos de trabajo.
- Procurar que las actividades más pesadas se desarrollen durante las horas más frescas del día. Se establecerán pausas en el desarrollo de estas actividades y se dispondrá de locales/zonas de sombra para poder hacer estos descansos.
- Se suministrará protectores solares a los trabajadores.
- Se asegurará la prohibición de ingerir bebidas alcohólicas. - Respecto al punto anterior, las medidas preventivas incluirán la prohibición de desarrollar determinadas tareas durante las horas del día en las que concurren fenómenos meteorológicos adversos, en aquellos casos en que no pueda garantizarse de otro modo la debida protección de la persona trabajadora.
- En el supuesto en el que se emita por la Agencia Estatal de Meteorología un aviso de fenómenos meteorológicos adversos de nivel naranja o rojo, y las medidas preventivas anteriores no garanticen la protección de las personas trabajadoras, resultará obligatoria la adaptación de las condiciones de trabajo, incluida la reducción o modificación de las horas de desarrollo de la jornada prevista e incluso paralización de los trabajos.

- En caso de tormenta, se prestará especial atención a los riesgos derivados de las mismas con fuerte aparato eléctrico, nieve, granizo, lluvia, niebla o viento, casos en los que se paralizarán de inmediato los trabajos.

2.4.2 Interferencias y servicios afectados por la situación de la obra

Servicios afectados

A fecha de redacción de este documento no se prevé la afectación de servicios existentes.

Interferencias con la explotación portuaria

No se prevén interferencias con la explotación portuaria. Si resultase necesario el desplazamiento de equipos o instalaciones o interrumpir las obras por causas derivadas de la explotación portuaria, dichos desplazamientos o interrupciones se efectuarán siempre que lo ordene el Director Facultativo, sin que por ello el Adjudicatario tenga derecho a percepción alguna.

3 Unidades de construcción previstas en la obra

En coherencia con las actividades valoradas en el Pliego, se relacionan las actividades de obra que serán analizadas para identificar los riesgos y las medidas preventivas y de protección, cuyas fichas aparecerán adjuntas en el Apéndice 1.

- Trabajos previos
 - Vallado y señalización
 - Detección de redes de servicio
- Inspección del subsuelo mediante georadar
- Cata manual
- Excavación de zanjas de mediana profundidad
- Colocación de arquetas prefabricadas
- Trabajos de demolición y desmontaje puntuales
- Instalaciones eléctricas
- Tendido de cables, empalmes y conexionado de equipos
- Tendido de cables en canalización
- Conexionado y puesta en marcha de la instalación
- Trabajos de albañilería
- General.

- Limpieza diaria de obra
- Manejo manual de cargas
- Transporte y acopio de materiales

4 Medios auxiliares previstos para la ejecución de la obra

Del análisis de las actividades valoradas en el Pliego de Prescripciones Técnicas se muestra una relación de los medios auxiliares que son susceptibles de ser utilizados, desarrollados en el Apéndice 3. Se consideran propiedad del contratista o de algún subcontratista y bajo el control directo del anterior; y por tanto que cada empresario es responsable de que haya recibido un mantenimiento aceptable, con lo que el nivel de seguridad puede ser alto y que cumple el RD 1215/97, condiciones mínimas de seguridad y salud que deben cumplir los equipos de trabajo para ser usado con los trabajadores.

- Herramientas manuales
- Herramientas manuales eléctricas
- Escaleras de mano

5 Maquinaria prevista para la ejecución de la obra

Se especifica en este apartado la relación de maquinaria empleada en la obra, que cumple las condiciones técnicas y de utilización que se determinan en el Anexo IV del R.D. 1627/97 así como en su reglamentación específica y que van a utilizarse o cuya utilización está prevista en esta obra.

En el Capítulo de Equipos Técnicos, apéndice 2, se detallan especificando la identificación de los riesgos laborales que puede ocasionar su utilización y se indican las medidas preventivas y protecciones técnicas tendentes a controlar y reducir dichos riesgos.

- Camión de transporte
- Camión cisterna
- Camión con caja basculante o bañera
- Pala cargadora
- Compactador de neumáticos
- Retroexcavadora
- Motosierra
- Extendedora de mezclas bituminosas
- Barredora
- Disco de corte

- Camión cesta
- Vibrador de hormigón
- Hormigonera
- PEMP

6 Instalaciones higiénicas y de bienestar

Servicios higiénicos.

Se definen así a aquellas instalaciones que dispondrá la empresa constructora para el desarrollo de las funciones propias de servicios higiénicos. En esta obra se instalará un aseo químico portátil en caso de que no se puedan utilizar los aseos existentes en los diferentes emplazamientos definidos.

Locales de descanso y alojamiento

Son las instalaciones que dispondrá la empresa constructora para el descanso y el alojamiento.

Para el caso que nos ocupa por las características de la obra y los diversos emplazamientos de la misma no se instalan casetas de descanso y alojamiento, ya que los trabajadores podrán utilizar las propias instalaciones de la APB o en su defecto se concertara los servicios con locales de restauración cercanos a la zona.

En el caso de que dichos servicios no puedan ser asegurados el contratista deberá instalar un comedor prefabricado, el cual deberá de disponer de mesas y asientos con respaldo, pilas, caliente - comidas y un recipiente de cierre hermético para desperdicios suficientes para el número de trabajadores previsto.

Los trabajadores llevarán puesta la ropa de trabajo desde sus casas no reconociéndose actividades en las que sea necesario el uso de duchas, vestuarios y taquillas.

Los requisitos de los servicios higiénicos, comedores y locales para la prestación de los primeros auxilios están especificados en el pliego de condiciones.

En cuanto a su sistema constructivo, materiales utilizados, etc., serán especificados por el contratista en el DOCUMENTO DE GESTIÓN PREVENTIVA que elabore, ya que en la actualidad existe una gran variedad de casetas de obra

Agua potable

En la obra los trabajadores dispondrán de agua potable en cantidad suficiente, tanto en los locales de descanso y aseos.

7 Identificación de riesgos

7.1 Identificación de riesgos evitables

Se consideran como riesgos susceptibles de ser evitados y suprimidos, aquellos que, al iniciarse este DOCUMENTO INFORMATIVO DE SEGURIDAD Y SALUD, fueron estimados como evitables y que, en consecuencia, se evitaron y han desaparecido ya, por haber sido modificado el diseño o el proceso constructivo, o por haber introducido el preceptivo empleo de procedimientos, sistemas de construcción o equipos auxiliares que eliminan la posibilidad de aparición del riesgo, al anular suficientes factores causales del mismo como para que éste pueda considerarse eliminado en la futura obra.

También se consideran riesgos evitables los siguientes:

Los originados por las máquinas carentes de protecciones en sus partes móviles, que se han eliminado mediante la exigencia de que todas las máquinas estén completas; con todas sus protecciones.

Los originados por las máquinas eléctricas carentes de protecciones contra los contactos eléctricos, que se han eliminado mediante la exigencia de que todas ellas estén dotadas con doble aislamiento o en su caso, de toma de tierra de sus carcasas metálicas, en combinación con los interruptores diferenciales de los cuadros de suministro y red de toma de tierra general eléctrica.

Los derivados de las máquinas sin mantenimiento preventivo, que se eliminan mediante el control de sus libros de mantenimiento y revisión de que no falte en ellas, ninguna de sus protecciones específicas y la exigencia en su caso, de poseer el marcado CE.

Los derivados de los medios auxiliares deteriorados o peligrosos; mediante la exigencia de utilizar medios auxiliares con marcado CE o en su caso, medios auxiliares en buen estado de mantenimiento, montados con todas las protecciones diseñadas por su fabricante.

Los derivados por el mal comportamiento de los materiales preventivos a emplear en la obra, que se exigen en su caso, con marcado CE o con el certificado de ciertas normas UNE.

Los derivados de habilitar puestos de trabajo fijos en áreas afectadas por desplazamiento de cargas. Se definirán en los planos de organización las zonas de acopios y los desplazamientos permitidos a la grúa en cada momento en función de las necesidades de la ejecución de la obra, de forma que ante la dificultad de limitar el radio de giro y el movimiento de traslación de la pluma si estará prohibido el tránsito por esas zonas y así se le trasladará al contratista.

A pesar de lo anteriormente expuesto, entendemos que ninguna medida preventiva adoptada frente a un riesgo lo elimina por completo dado que siempre podrá localizarse una situación por mal uso del sistema, actitudes imprudentes de los operarios u otras en que dicho riesgo no sea eliminado. Por tanto se considera que los únicos riesgos eliminables totalmente son aquellos que no existen al haber sido eliminados desde la propia concepción, por el empleo de procesos constructivos, maquinaria, medios

auxiliares o incluso medidas del propio diseño del pliego que no generen riesgos y sin duda estos riesgos no merecen de un desarrollo detenido en este DOCUMENTO INFORMATIVO DE SEGURIDAD Y SALUD

7.2 Identificación de riesgos no evitables de las unidades de obra, equipos técnicos y medios auxiliares

Se consideran La siguiente identificación inicial de riesgos y valoración de la eficacia de las protecciones aplicadas, se realiza sobre el pliego de la obra INV25-0166 "NUEVAS CANALIZACIONES PARA LA ALIMENTACIÓN ELÉCTRICA DE LAS BALIZAS SITUADAS EN EL DIQUE DEL OESTE DEL PUERTO DE PALMA", como consecuencia del análisis del proceso constructivo. Pueden ser variadas por el Contratista y en ese caso, recogerá los cambios en su DOCUMENTO INFORMATIVO DE SEGURIDAD Y SALUD en el trabajo.

Del éxito de estas prevenciones propuestas dependerá del nivel de seguridad que se alcance durante la ejecución de la obra. En todo caso, el DOCUMENTO DE GESTIÓN PREVENTIVA que elabore el Contratista, respetará la metodología y concreción conseguidas por este DOCUMENTO INFORMATIVO DE SEGURIDAD Y SALUD. El pliego de condiciones particulares, recoge las condiciones y calidad que debe reunir la propuesta que presente en su momento a la aprobación del Coordinador en materia de seguridad y salud durante la ejecución de la obra.

Se realizará una identificación de la relación de riesgos laborales presentes en unidades de obra, equipos técnicos y medios auxiliares, que no pueden eliminarse. Se considera que la eficacia de las medidas preventivas y de protección es suficiente, en tanto en cuanto una vez aplicadas los riesgos pasan a estar controlados, además se han propuesto aquellas medidas tendentes a la reducción y/o control de los riesgos siempre anteponiendo la protección colectiva a la individual. Dicha identificación de riesgos y la descripción de las medidas preventivas se recogen en los apéndices 1, 2 y 3 del presente DOCUMENTO INFORMATIVO DE SEGURIDAD Y SALUD en forma de fichas.

Para la elaboración de las fichas se han seleccionado riesgos posibles en la obra de un listado de 25 epígrafes procedente de la estadística considerada en el *"Anuario de Estadística de Accidentes de Trabajo de la Secretaría General Técnica de la Subdirección General de Estadísticas Sociales y Laborales del Ministerio de Trabajo y Asuntos Sociales"*:

- Caídas de personas a distinto nivel.
- Caída de personas al mismo nivel.
- Caídas de objetos por desplome o derrumbamiento.
- Caídas de objetos en manipulación.
- Caídas de objetos desprendidos.
- Pisadas sobre objetos.
- Choques contra objetos inmóviles.

- Choques contra objetos móviles.
- Golpes por objetos o herramientas.
- Proyección de fragmentos o partículas.
- Atrapamiento por o entre objetos.
- Atrapamiento por vuelco de máquinas, tractores o vehículos.
- Sobresfuerzos.
- Exposición a temperaturas ambientales extremas.
- Contactos térmicos.
- Exposición a contactos eléctricos.
- Exposición a sustancias nocivas.
- Contactos con sustancias cáusticas o corrosivas.
- Exposición a radiaciones.
- Explosiones.
- Incendios.
- Accidentes causados por seres vivos.
- Atropellos o golpes con vehículos.
- Patologías no traumáticas.
- "In itinere"

7.3 Unidades de obra con tareas críticas

Son aquellas unidades de obra de especial peligrosidad por la presencia de riesgos especiales. En el desarrollo de este DOCUMENTO INFORMATIVO DE SEGURIDAD Y SALUD se han detectado los trabajos de movimientos de tierras en el transcurso de la obra como actividades del proceso de ejecución que conllevan un riesgo especial.

7.3.1 Identificación de riesgos especiales

En función de lo establecido en la Ley 54 de 2003, capítulo IV, artículo 32 bis, donde se establece la presencia de recursos preventivos, la presencia del recurso preventivo será obligatoria en los siguientes casos:

Cuando los riesgos puedan verse agravados o modificados, en el desarrollo del proceso o la actividad, por la concurrencia de operaciones diversas que se desarrollan sucesiva o simultáneamente y que hagan preciso el control de la correcta aplicación de los métodos de trabajo.

Cuando se realicen las siguientes actividades o procesos peligrosos:

1. Trabajos con riesgos especialmente graves de sepultamiento, hundimiento o caída de altura, por las particulares características de la actividad desarrollada, los procedimientos aplicados, o el entorno del puesto de trabajo. Se han detectado los trabajos de movimientos de tierras en el transcurso de la obra como actividades del proceso de ejecución que conllevan un riesgo especial.

2. Trabajos en los que la exposición a agentes químicos o biológicos suponga un riesgo de especial gravedad, o para los que la vigilancia específica de la salud de los trabajadores sea legalmente exigible.

3. Trabajos con exposición a radiaciones ionizantes para los que la normativa específica obliga a la delimitación de zonas controladas o vigiladas.

4. Trabajos en la proximidad de líneas eléctricas de alta tensión.

5. Trabajos que expongan a riesgo de ahogamiento por inmersión.

6. Obras de excavación de túneles, pozos y otros trabajos que supongan movimientos de tierra subterráneos.

7. Trabajos realizados en inmersión con equipo subacuático.

8. Trabajos realizados en cajones de aire comprimido.

9. Trabajos que impliquen el uso de explosivos.

10. Trabajos que requieran montar o desmontar elementos prefabricados pesados.

- Se identifican los trabajos expuestos en el punto 1 "Se han detectado los trabajos de movimientos de tierras en el transcurso de la obra como actividades del proceso de ejecución que conllevan un riesgo especial.". La presencia del recurso preventiva será obligada en estos casos.

Cuando la necesidad de dicha presencia sea requerida por la Inspección de Trabajo y Seguridad Social, si las circunstancias del caso así lo exigieran debido a las condiciones de trabajo detectadas. A fecha de redacción de este DOCUMENTO INFORMATIVO DE SEGURIDAD Y SALUD no ha sido requerida.

Además de los trabajos indicados, también consideramos actividades con riesgos especial aquellos trabajos que se realicen con las líneas eléctricas en tensión.

En todos ellos deberá estar presente el recurso preventivo para vigilar la aplicación y el cumplimiento de las instrucciones técnicas adecuadas, así como los métodos y procedimientos de trabajo específicos.

En caso de que se identifique durante el desarrollo de las obras alguna otra tarea crítica deberán tomarse las medidas necesarias para la correcta ejecución de la misma.

7.4 Riesgos durante la implantación de seguridad y salud

La obra se caracteriza por realizarse trabajos con riesgos que se solucionarán mediante la colocación de las protecciones colectivas y señalización.

Además, en esta unidad se incluye la limpieza de la obra para conseguir vías de circulación libres.

La secuencia de las operaciones a desarrollar para realizar cualquier unidad de obra, implica la colocación previa de protecciones colectivas y señalización; ejecutada por el personal de la obra y vigilado su cumplimiento por el Recurso preventivo y organizado por el encargado y el Jefe de obra; para lo cual se utilizarán los medios materiales, medios auxiliares y equipos técnicos descritos.

7.5 Identificación de riesgos a terceros

Se incluyen en este apartado los riesgos y las medidas preventivas a adoptar por cualquier persona en la obra que no realice trabajos específicos de ejecución de la misma, por no ser parte implicada en el proceso productivo de ejecución de la obra, y por lo tanto no se pueden incluir en las unidades constructivas anteriores, como es el caso de jefe o dirección de obra, técnicos de control técnico, suministradores, etc.

El personal indicado realizará principalmente tareas de vigilancia, o serán visitas, por lo que se preverán los riesgos relativos a circulación por la obra. Corresponderá al mismo el cumplimiento de las normas de seguridad establecidas, y circulación exclusivamente por los lugares habilitados para ello, acompañados por persona responsable de la contrata principal.

Corresponderá a la empresa contratista el adecuado mantenimiento de la obra para la eliminación o control de las situaciones de riesgo señaladas.

Será necesaria la **presencia del Recurso Preventivo** debido a la concurrencia de operaciones diversas que se desarrollan sucesiva o simultáneamente, para el control de la correcta aplicación de los métodos de trabajo.

Riesgos a los que están expuestos:

- Caída de personas al mismo nivel.
- Caída de objetos.
- Cortes por objetos.
- Pisadas sobre objetos punzantes y/o cortantes.
- Contactos eléctricos.
- Exposición a sustancias nocivas o tóxicas
- Sobreesfuerzos.

7.6 Previsión e información para efectuar en condiciones de seguridad y salud los previsibles trabajos posteriores de reparación, conservación y mantenimiento.

Los trabajos posteriores de reparación, conservación y mantenimiento de la totalidad de la obra una vez entregada seguirán las medidas técnicas reflejadas en este DOCUMENTO INFORMATIVO DE SEGURIDAD Y SALUD, para las unidades de obra, medios auxiliares y maquinaria, dando prioridad a las de protección colectiva frente a la individual.

Como es posible que algún tipo de trabajo no se pueda prever "a priori", en caso de ser precisa la ejecución de alguno de estos al cabo del tiempo, será ese el momento en el que se definirá en un plan previo su procedimiento de ejecución con las condiciones de seguridad necesarias; en cualquier circunstancia de todos estos trabajos se tomara como referente la tecnología existente en el momento. Llegado el caso concreto, si la evolución de la técnica permitiera utilizar otros equipos de trabajo que proporcionen un mayor nivel de seguridad, de acuerdo con el contenido del art. 15.1 de la LPRL, serán estos últimos los que deberán emplearse, independientemente de lo previsto en el DOCUMENTO INFORMATIVO DE SEGURIDAD Y SALUD.

En los trabajos posteriores reparación, conservación o mantenimiento se designará una persona competente que supervise los trabajos.

8 Organización preventiva de la obra

Como mínimo, en la estructura organizativa de seguridad se exige la existencia de personas con las siguientes funciones:

Jefe de obra o responsable por parte de la contratista, puesto que será quien estudia el pliego: planifica las diferentes fases de la construcción, gestiona los recursos materiales y personales, es quien coordina a los equipos de trabajo que intervienen en ella y gestiona la subcontratación de capítulos y unidades, siempre cumpliendo el DOCUMENTO INFORMATIVO DE SEGURIDAD Y SALUD y en caso, de detectar cambios en la

ejecución que hacen que existan situaciones no contenidas en el mismo, deberá indicarlo al coordinador de seguridad.

Recurso Preventivo, en conformidad con la Ley 54/03. Habrá una persona designada que realice las funciones conforme al RD 604/2004 y estará siempre presente en las actividades identificadas con riesgo especial.

Según lo establecido en la LEY 54/2003, de 12 de diciembre, de reforma del marco normativo de la prevención de riesgos laborales. BOE nº 298 13-12-2003, la presencia en el centro de trabajo de los recursos preventivos, cualquiera que sea la modalidad de organización de dichos recursos, será necesaria en los siguientes casos:

Cuando los riesgos puedan verse agravados o modificados en el desarrollo del proceso o la actividad, por la concurrencia de operaciones diversas que se desarrollan sucesiva o simultáneamente y que hagan preciso el control de la correcta aplicación de los métodos de trabajo.

Cuando se realicen actividades o procesos que reglamentariamente sean considerados como peligrosos o con riesgos especiales.

Cuando la necesidad de dicha presencia sea requerida por la Inspección de Trabajo y Seguridad Social, si las circunstancias del caso así lo exigieran debido a las condiciones de trabajo detectadas.

Responsable de seguridad por cada una de las empresas para garantizar el cumplimiento del DOCUMENTO INFORMATIVO DE SEGURIDAD Y SALUD por los trabajadores de su empresa en la obra, la coordinación de actividades mediante la asistencia a las reuniones, seguimiento de instrucciones a pie de obra, información al resto de trabajadores de las instrucciones de seguridad y participación, conforme a lo establecido en el art. 11 de RD 1627/97.

Coordinación de Actividades Empresariales

Cumpliendo con lo establecido en el real Decreto 171/2004, de 30 de enero, por el que se desarrolla el artículo 24 de la Ley 31/1995, de 8 de noviembre, de Prevención de Riesgos Laborales, en materia de coordinación de actividades empresariales, antes del inicio de los trabajos, el personal que intervenga en la obra, sea propio o subcontratado, asistirá a la reunión de Seguridad y salud de inicio, en la que se informará sobre los riesgos y medidas preventivas de seguridad colectiva e individual y medidas de emergencia aplicables a los trabajos a realizar.

Al inicio de los trabajos el subcontratista habrá designado a un trabajador como responsable e interlocutor en materia de seguridad y salud en el trabajo.

9 Actuaciones ante una emergencia. Servicios sanitarios y comunes

En función del R.D. 1.627/1.997 anexo IV; primeros auxilios, servicios higiénicos, locales de descanso y disposiciones varias, se dispondrán los servicios sanitarios y comunes.

Primeros auxilios

Será responsabilidad del contratista garantizar que los primeros auxilios (la primera atención que se le da a un accidentado) puedan prestarse en todo momento por personal con la suficiente formación para ello, es decir, personal con conocimientos en primeros auxilios; así mismo deberán adoptarse medidas para garantizar la evacuación terrestre mediante ambulancia, a fin de recibir los cuidados médicos, de los trabajadores accidentados o afectados de una indisposición repentina; se debe establecer un sistema de comunicación que permita contactar con los trabajadores designados para actuar ante una emergencia.

El contratista deberá establecer en las medidas de emergencia, los procedimientos relativos a la organización de los primeros auxilios, evacuación y traslado de accidentados. Y todo el personal que participe en el centro, será conocedor de dichas medidas.

En la zona de trabajo existirá un botiquín y extintor; estará señalizado con señales de salvamento y socorro, el material de primeros auxilios se revisará periódicamente y se repondrá tan pronto como caduque o sea utilizado.

Se dispondrá en un lugar visible información del centro sanitario más próximo, así como el recorrido más recomendable para acceder al mismo, y los teléfonos de emergencias siendo estos:

También se puede acudir al centro asistencial o centros concertados de la MATEP (Mutua Accidentes de Trabajo y Enfermedades Profesionales) de cada empresa cuando el accidente permita al trabajador desplazarse para que sea atendido.

Medicina Preventiva

Las empresas participantes en esta obra tendrán un servicio de prevención propio o ajeno. Cada servicio de prevención de cada empresa participante en esta obra, es responsable de realizar la vigilancia de la salud en los términos recogidos en la legislación vigente.

TELÉFONOS A UTILIZAR EN CASO DE EMERGENCIA

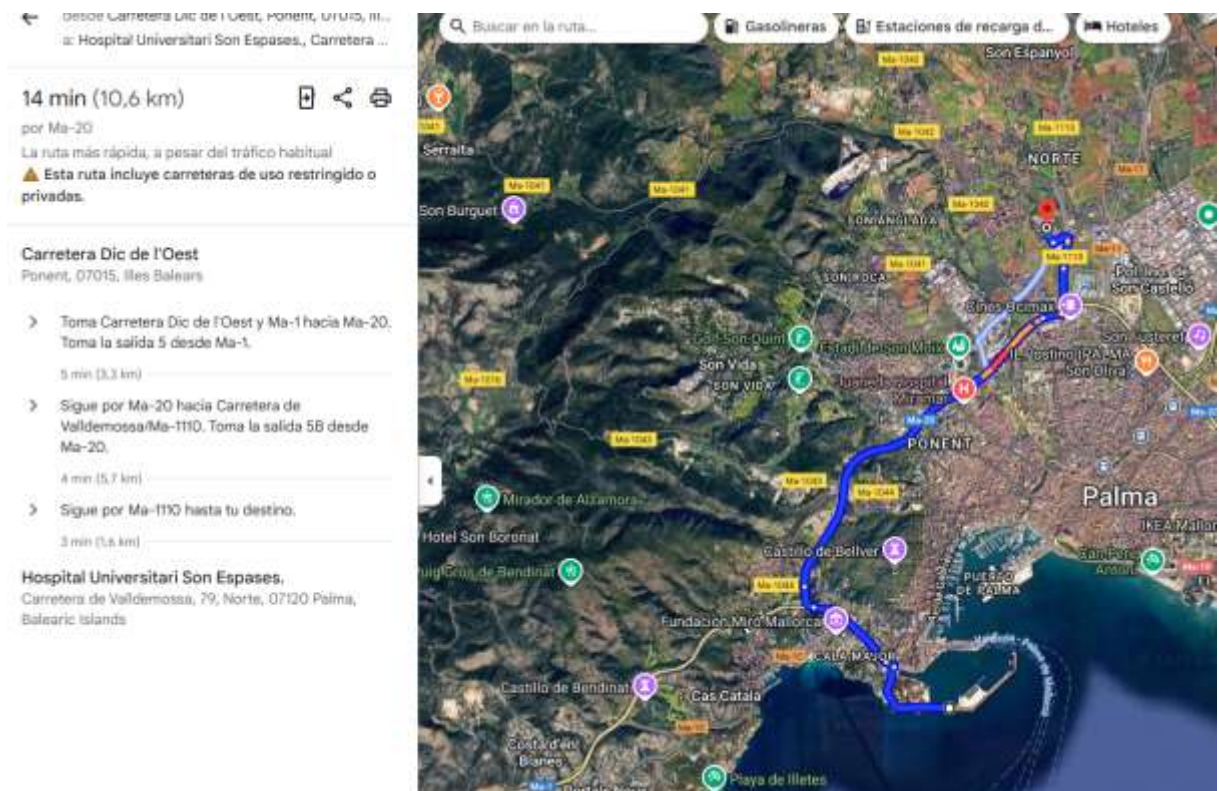
TELEFONOS DE URGENCIA

URGENCIAS	112
BOMBEROS	085
POLICIA LOCAL	092
GUARDIA CIVIL	062
AMBULANCIA	061

CENTROS HOSPITALARIOS EN MENORCA

Hospital Universitari Son Espases.

- 📍 Carretera de Valldemossa, 79, Nord, 07120 Palma, Illes Balears
- 📞 Teléfono: 871 205 000
- 🚗 Tiempo desde puerto de Mahón: 14 minutos



ESTAS HOJAS DEBERÁN ESTAR EXPUESTAS EN LA OBRA COMPLETADAS CON LOS CENTROS ASISTENCIALES QUE TENGAN LOS CONTRATISTAS EN SUS RESPECTIVAS MUTUAS DE ACCIDENTE DE TRABAJO Y ENFERMEDADES PROFESIONALES

10 Sistema para el control de accesos

Se procederá a un cerramiento provisional para protegerse eficazmente de cualquier intrusión en obra durante la ejecución de los trabajos.

Se podrá pedir por parte del Coordinador de Seguridad y Salud la presencia, total o parcial, de un Técnico de Seguridad y Salud de cada una de las contratistas principales, con el fin de que sea interlocutor válido con el Coordinador de Seguridad.

El control del nivel de seguridad y salud vendrá reflejado en el DOCUMENTO INFORMATIVO DE SEGURIDAD Y SALUD. Es el documento que deberá recogerlo exactamente, según las condiciones contenidas en el pliego de condiciones particulares y la metodología aplicada en el ámbito de su trabajo por cada empresario que participe en esta obra.

El Coordinador de Seguridad y Salud en fase de ejecución de la obra establecerá al inicio de la obra los requisitos técnicos y documentales que serán de aplicación durante la ejecución de los trabajos. Dichas pautas de trabajo podrán verse modificadas en función del desarrollo de las obras, así como la problemática de los trabajos.

El control de entrega de equipos de protección individual se realizará:

- Mediante la firma del trabajador que los recibe, en el parte de almacén que se define en el pliego de condiciones particulares.
- Mediante la conservación en acopio, de los equipos de protección individual utilizados, ya inservibles para su eliminación.

El Contratista adjudicatario está obligado a presentar al Coordinador de Seguridad y Salud en fase de Ejecución de las obras, la siguiente documentación:

- DOCUMENTO INFORMATIVO DE SEGURIDAD Y SALUD o en su defecto Evaluación de Riesgos
- Apertura de Centro de Trabajo (Contratistas principales y sus correspondientes subcontratas)
- Listado de Empresas participantes o futuras incorporaciones, si se conocen, a la obra. (Libro de subcontratación y Actualizaciones).
- Deberán de indicar el nombre y razón social, así como la dirección y actividad de la empresa. A su vez, indicarán la modalidad preventiva de cada una de las empresas (S.P. propio, S.P. ajeno, Trabajador designado).
- Recibo de entrega del DOCUMENTO INFORMATIVO DE SEGURIDAD Y SALUD a cada una de las Subcontratas y /o trabajadores autónomos.
- Certificados de Formación e Información en Prevención de Riesgos laborales de todos y cada uno de los trabajadores que intervengan en la obra.

- Reconocimientos Médicos de los trabajadores.
- Recibos de Entrega de los Equipos de Protección Individual a los trabajadores
- Certificados de Conformidad CE por parte de la maquinaria a emplear por las distintas empresas participantes en el proceso de la obra.
- Documentos de nombramiento de personal específico para trabajos (señalistas, maquinista, etc...)
- Seguros de R.C. de la maquinaria y medios de obra.
- Carnes acreditativos de formación (Gruista (C.A.M.), conductor, etc...)
- Los informes que realice la empresa encargada del montaje, colocación, mantenimiento y retirada de las protecciones colectivas sobre el nivel de seguridad y salud alcanzado por sus trabajadores, así como los partes de trabajo.
- Documento por parte de cada una de las Empresas certificando con periodo mensual el estar dados de alta en la S.S. y estar al corriente de pago de los seguros sociales de todos y cada uno de los trabajadores, recogiendo en dicho documento una lista de nombres y apellidos con D.N.I.

El Coordinador de Seguridad y Salud se reserva el derecho de pedir cualquier otra documentación en función del desarrollo de la obra para una mejor planificación de los medios y medidas preventivas a adoptar. El plazo de entrega de la documentación será definido por el Coordinador de Seguridad en función de las necesidades.

11 Formación e información en seguridad y salud

La formación e información de los trabajadores sobre riesgos laborales y métodos de trabajo seguro a utilizar son fundamentales para el éxito de la prevención de los riesgos laborales y realizar la obra sin accidentes.


El Contratista está legalmente obligado a formar en el método de trabajo seguro a todo el personal a su cargo, de tal forma, que todos los trabajadores tendrán conocimiento de los riesgos propios de su actividad laboral, de los procedimientos de seguridad y salud que deben aplicar, del uso correcto de las protecciones colectivas y de los equipos de protección individual necesarios para su protección.

El pliego de condiciones particulares da las pautas y criterios de formación, para que el Contratista, lo desarrolle en su DOCUMENTO INFORMATIVO DE SEGURIDAD Y SALUD.

12 Valoración preventiva


Dadas las características de la obra, los procesos constructivos, medios y maquinaria prevista para la ejecución de la misma, se consideran las medidas preventivas, medios de protección colectiva y equipos de protección individual previstos en este DOCUMENTO INFORMATIVO DE SEGURIDAD Y SALUD, los más convenientes para conseguir un nivel de riesgo en el peor de los casos tolerable.

Málaga, diciembre de 2025



Autor: Dña. Cristina Cobalea Medina

Ingeniero Industrial- N° Col: 980



APÉNDICE 1: FICHAS RIESGOS Y MEDIDAS
PREVENTIVAS DE LAS UNIDADES DE OBRA

DOCUMENTO INFORMATIVO DE
SEGURIDAD Y SALUD. INV25-0166 "NUEVAS
CANALIZACIONES PARA LA ALIMENTACIÓN
ELÉCTRICA DE LAS BALIZAS SITUADAS EN EL
DIQUE DEL OESTE DEL PUERTO DE PALMA"

Autor: Dña. Cristina Cobalea Medina

Ingeniero Industrial- N° Col: 980

1 Trabajos previos. Vallado y señalización

Se llevará a cabo el balizamiento y señalización para aislar la zona de actuación para impedir el paso de personal ajeno a la obra

a) Valla de contención de tráfico y peatones

Descripción:

Valla de acero de 2,50 metros de longitud por 1,00 metro de altura, de sustentación independiente, permitiendo su ensamblaje con otras dos vallas para realizar un cerramiento.

Dónde se utiliza:

Para la delimitación de las zonas en las que se va a cortar el acceso de personal, salvo a personal autorizado de obra, en las aceras que rodean la zona de actuación.

b) Cinta de señalización

Dónde se utiliza:

Para limitar, prohibir y/o reservar el acceso a zonas afectadas por la obra de acuerdo al avance de la misma.

Durante la ejecución de la obra deberá utilizarse la cinta de señalización para delimitar las zonas en las que exista riesgo hasta el momento en el que se instale definitivamente el sistema de protección colectiva y se coloque la señal de riesgo que corresponda.

Recomendaciones de uso:

- Comprobar que esté en buen estado de mantenimiento: que no esté rota, deteriorada o similar.
- Es recomendable que sea de color amarillo y negro o blanco y rojo.
- Verificar su correcta colocación tras condiciones climáticas de viento, lluvia importante o similar.
- Comprobar su resistencia y estabilidad una vez colocada y en seguimientos periódicos.

c) Señalización de obra

Descripción

- La señalización de la zona de trabajo se hará con carteles de prohibido el paso, personal trabajando
- Los trabajadores llevarán puesto en todo momento el chaleco de alta visibilidad.

- En todo momento se cumplirá con el Real Decreto 485/1997, de 14 de abril, sobre disposiciones mínimas en materia de señalización de seguridad y salud en el trabajo.

Cómo se utiliza:

- La elección del tipo de señal, su cantidad y el lugar en el que se ha de ubicar se tiene que realizar de acuerdo con: los riesgos, extensión y visibilidad de la zona, trabajadores afectados, hora del día en que sea necesaria la señalización.
- Hay que colocar las señales en zonas visibles.
- Comprobar que estén en buen estado de mantenimiento: que no estén rotas ni estropeadas y que estén limpias.
- Es necesario anclarlas sólidamente en el terreno cuando se trata de señales verticales.
- En el caso de señales verticales, verificar su correcta colocación tras condiciones climáticas de viento, lluvia importante o similar, o bien tras cualquier otra situación que las haya podido tumbar: accidentes, paso de maquinaria pesada, etc.

d) Esta obra deberá comprender, al menos, la siguiente señalización:

- En los accesos a la obra y en las zonas de exclusión: señalización de obligado cumplimiento para el personal con acceso autorizado a dichas zonas.
- Las áreas en las que se posicione la maquinaria serán balizadas y señalizadas convenientemente, respetando la distancia de seguridad. Se cortará el paso a dichas zonas a personal no autorizado.
- En los cuadros eléctricos de obra se instalarán las señales de advertencia de riesgo eléctrico y la señal de extintor.
- En las zonas donde haya peligro de caída de altura: señalización de advertencia de riesgo de caída de altura.
- En las zonas de ubicación de los extintores, se colocarán las correspondientes señales para su fácil localización.
- En la zona de ubicación del botiquín de primeros auxilios, se instalará la correspondiente señal para ser fácilmente localizado.



Ejemplo: Cartel de normas de seguridad en el acceso



Ejemplo: señalización en zona de obras

Maquinaria y medios auxiliares empleados:

- Herramientas manuales y eléctricas.
- Camión de transporte

Relación de riesgos identificados

- Caída de personas al mismo nivel.
- Caída de elementos en manipulación
- Choques contra objetos inmóviles.
- Golpes/cortes por objetos o herramientas.
- Atropellos por vehículos o maquinaria
- Sobreesfuerzos.

Medidas preventivas generales

- En primer lugar se realizará de nuevo un reconocimiento visual de la zona de actuación, comprobando que no existe ningún riesgo que no esté contemplado en el plan.
- Prestar atención al desarrollo del tráfico de las calles colindantes a la zona de actuación hasta que se hayan señalado y balizado correctamente.
- Selección correcta y mantenimiento de las herramientas para el trabajo a realizar. No se deben utilizar las herramientas con otros fines que los suyos específicos, ni sobrepasar las prestaciones para las que técnicamente han sido concebidas. Periódicamente, se debe revisar el estado de las mismas y de sus elementos protección frente a riesgos mecánicos. Las herramientas que se encuentren deterioradas se dejarán de utilizar inmediatamente.
- En el supuesto de realizar in situ el cambio de algún elemento de la herramienta, éste se realizará una vez haya sido desconectada de la red eléctrica.

- No se dejarán las herramientas directamente en el suelo y conectadas a la corriente si no se van a utilizar.
- Se evitarán posturas forzadas; si no fuera evitable, se harán descansos.
- El personal que realice tareas en posturas forzadas, una vez estudiadas las distintas alternativas técnicas sin poder establecer métodos más saludables, deberá tener formación sobre posturas forzadas y manipulación manual de cargas (MMC), no pudiendo superar los 25 kg de peso en el manejo de cargas manuales
- El manejo de la maquinaria (camión pluma, camión de transporte, etc.) está restringido a personal autorizado para ello, previa información y autorización expresa del responsable de la empresa contratista y conforme a las medidas preventivas indicadas para dicha maquinaria.
- Los vallados perimetrales de obra deben contar con señalización que indique que está prohibido el tránsito por la zona o el ingreso de personal no autorizado. Lo ideal es colocar letreros de peligro, los cuales deben ser letras negras sobre fondo blanco.
- Respetar los caminos de circulación de vehículos y trabajadores provisionales establecidos.

Equipos de protección colectiva.

- Las propias de la maquinaria empleada.

Equipos de protección individual.

- Guantes de protección
- Casco de seguridad
- chaleco reflectante
- Calzado de seguridad
- Protecciones auditivas

2 Trabajos previos. Detección de redes de servicio

Descripción

Las redes de servicio son aquellas redes subterráneas o aéreas existentes en la zona de obra antes de comenzar la ejecución de los trabajos. Estas redes han de ser detectadas con anterioridad al comienzo de los trabajos, para evitar cualquier tipo de afección a las mismas. Las redes en cuestión serán redes eléctricas (alta o baja tensión), conducciones de agua (abastecimiento y saneamiento), conducciones de gas, de telecomunicaciones, etc.

Proceso constructivo

Este procedimiento se llevará a cabo disponiendo del suficiente tiempo para poder ejecutarlo. Ante la previsión de encontrarnos con estos servicios en la ejecución de la obra, se pedirán los planos de servicios afectados. Una vez vistos y analizados se ejecutarán los servicios proyectados en diferentes lugares por donde estén estos y en el caso que tuvieran que cambiarse por motivos de interferencias se cambiarán por empresa autorizada para ello.

El responsable de Obra se encargará de la coordinación con las diversas compañías y demás propietarios de los servicios afectados, con la ejecución efectiva de los pertinentes permisos para la ejecución de los mismos.

Se consultará, antes del comienzo de las Obras, a las entidades públicas y privadas afectadas sobre la localización exacta de los servicios existentes y adoptará los procesos constructivos que eviten daños e interferencias.

Se completará este estudio con sondeos cautelosos, llegando a usarse medios no mecánicos (catas manuales) en aquellos casos en los que se tenga algún margen de duda de la situación del servicio que se pretende reponer.

Se avisará con suficiente antelación a las empresas de servicios del comienzo y desarrollo de los trabajos, requiriendo cuando fuera necesario, la presencia de vigilantes. Se adoptarán las medidas oportunas para efectuar el desvío con la señalización, balizamiento y medios auxiliares necesarios para la correcta ejecución de las obras en condiciones plenas de seguridad y cumplimiento de la normativa vigente al respecto, y la reposición de los servicios que sean necesarios para la ejecución de las Obras.

Relación de riesgos existentes

- Caídas a distinto nivel
- Caídas al mismo nivel
- Contactos con servicios urbanos
- Explosiones
- Incendios

Riesgos y medidas preventivas

- | | | |
|-------------------------|---|---|
| Caídas a distinto nivel | - | Si el servicio afectado queda descubierto, existiendo un desnivel, deberá quedar protegido mediante barandillas o señalización según sea el caso. |
| Caídas al mismo nivel | - | Se prohíbe la utilización del servicio como apoyo para cualquier herramienta, objeto, así como su empleo como escalera. |

<p>Contactos con servicios humanos.</p>	<ul style="list-style-type: none"> - Se solicitarán a las compañías propietarias de los servicios afectados planos de localización y descripción de los mismos. - En el caso en que la Dirección de Obra lo exija, en función del potencial de peligro o las necesidades constructivas, se solicitará formalmente la anulación, desvío o desmontaje de los servicios a las compañías propietarias. - En el caso de que sea imposible la anulación de los servicios se trabajará conforme a las siguientes pautas: - La excavación mecánica llegará como máximo hasta la señalización del servicio. - Los trabajos del operador de la excavadora serán apoyados por un peón que conocerá la profundidad y ubicación teórica del servicio. Este trabajador avisará al operador tan pronto como aparezca la marca. - Se continuará el trabajo empleando medios manuales extremando la precaución conforme se profundice. - Una vez descubierta la conducción se apuntalará en caso necesario en función del vano. - En caso de daño al servicio se dará cuenta a la compañía propietaria. - Se prohíbe terminantemente manipular o utilizar cualquier aparato, válvula o instrumento de la instalación en servicio. Estas operaciones sólo podrán ser llevadas a cabo por el personal de la compañía propietaria del servicio.
<p>Explosiones Incendios</p>	<ul style="list-style-type: none"> - Se prohíbe terminantemente fumar en las instalaciones, en previsión de posibles fugas de gas. - Tampoco se permite el empleo de herramientas eléctricas o de combustión junto a las conducciones de gas por el mismo motivo. - En caso de sospecha de fuga de gas el personal se alejará inmediatamente de la zona. Se acordonará la misma y se avisará a la compañía propietaria.

Protecciones colectivas

- Extintor
- Detector de gases

Señalización y balizamiento

- Se señalizarán las zonas detectadas con vallado, cinta de señalización. Se colocarán los carteles de advertencia de los riesgos detectados.

Equipos de protección individual

- Botas de seguridad.
- Botas de PVC impermeables.
- Casco de seguridad.
- Chaleco reflectante.
- Guantes de protección frente a riesgos mecánicos.

3 Inspección del subsuelo mediante georadar

Descripción

La inspección mediante georadar se trata de un sistema basado en la emisión y recepción de ondas electromagnéticas en el suelo capaz de producir una imagen de los elementos que hay bajo el mismo, así como la posibilidad de deducir el tipo de material que tenemos bajo el equipo.

Relación de riesgos previsibles

- Caídas a distinto nivel.
- Caídas al mismo nivel.
- Golpes, cortes y atrapamientos.
- Atropello.
- Sobreesfuerzos.

Riesgos y medidas preventivas

Caídas a distinto nivel	<ul style="list-style-type: none">- Conocimiento y reconocimiento previo del terreno.- Inspección visual preventiva (antes de proceder a la realización de los trabajos en la zona) a fin de activar las medidas correctoras- Búsqueda de accesos y recorridos más adecuados y libres de obstáculos.- Mantener protegidos de posibles riesgos, las zonas de paso que supongan un riesgo para el trabajador.
-------------------------	--

	<ul style="list-style-type: none"> - Asegurar que la plataforma elevadora se encuentra en un terreno estable.
Caídas al mismo nivel	<ul style="list-style-type: none"> - Señalizar los lugares con desnivel y proteger mediante vallado o protección equivalente los desniveles. - Inspección visual preventiva (antes de proceder a la realización de los trabajos en la zona) a fin de evitar las medidas correctoras. - Colaborar en el orden u limpieza de la zona de trabajo.
Golpes, cortes y atrapamientos	<ul style="list-style-type: none"> - Precaución en el uso de herramientas manuales - Utilizar los EPIs necesarios para este tipo de tareas - Evitar dejar herramientas en la cesta de la plataforma elevadora. - Se colocará un andamio a modo de pasillo de protección para peatones
Atropello	<ul style="list-style-type: none"> - Señalizar y delimitar/aislar el campo de trabajo de las máquinas y no invadirlo durante la inspección. - No colocarse en el radio de acción de la maquinaria - Uso obligatorio de chaleco reflectante durante la realización de los trabajos.
Sobreesfuerzos	<ul style="list-style-type: none"> - Se deberán realizar pausas a lo largo de la jornada. - Evitar permanecer en una misma postura durante gran parte de la jornada laboral o en posiciones corporales extremas. - Evitar trabajar en un ángulo por encima del nivel del hombro.

Equipos de protección individual (EPIs)

- Calzado de seguridad.
- Casco de seguridad.
- Chaleco reflectante.
- Guantes de riesgo mecánico.

4 Cata manual

Descripción y procedimiento de trabajo

Excavación manual o mecánica para detección de servicios. Incluye corte de pavimento, excavación por medios manuales o mecánicos en cualquier clase de terreno, relleno con tierras de la propia excavación y reposición de pavimento.

El procedimiento general a seguir para la ejecución de estos trabajos es el siguiente:

Replanteo y señalización

- Delimitar la zona de trabajo con señalización visible.
- Comprobar planos y realizar catas previas para confirmar ubicación de servicios.

Corte de pavimento

- Ejecutar el corte con maquinaria adecuada (radial, cortadora de disco).
- Mantener bordes limpios para facilitar la reposición posterior.

Excavación

- Realizar excavación por medios manuales o mecánicos según el tipo de terreno y proximidad a servicios.
- Reducir velocidad y usar herramientas manuales en zonas críticas para evitar daños.

Detección y protección de servicios

- Localizar conducciones (agua, electricidad, telecomunicaciones).
- Señalizar y proteger con elementos adecuados (tablones, señalización).

Relleno

- Colocar las tierras procedentes de la excavación, libres de escombros.
- Compactar en capas para garantizar estabilidad.

Reposición de pavimento

- Restituir la base y el firme con materiales similares a los existentes.
- Ejecutar el acabado superficial conforme a la normativa y estética original.

Maquinaria y medios auxiliares empleados

- Martillo neumático
- Camión volquete
- Motoniveladora
- Camión cisterna
- Camión basculante

Relación de riesgos previsibles

- Caídas a mismo y distinto nivel
- Caída de objetos
- Atrapamiento por vuelcos de máquinas

- Desplome de tierras
- Contacto eléctrico directo con líneas eléctricas y enterradas.
- Proyección de partículas o fragmentos
- Generación de polvo
- Atropello o golpes con vehículos.
- Ruido
- Vibraciones
- Sobreesfuerzos

Medidas preventivas

- Previo al inicio se llevarán a cabo las medidas de contención de tierras necesarias en caso de estar definidas en proyecto de acuerdo con las condiciones propias del terreno a excavar.
- De existir dentro del área de trabajo árboles, rocas y otros estorbos en la superficie que puedan generar un riesgo para los trabajadores en las actividades de excavación, deberán ser removidos o asegurados de tal manera que se elimine el riesgo de que ocurra un accidente durante la ejecución de los trabajos.
- Se deberá realizar inspecciones diarias en las excavaciones por personal competente. (Residente de Obra, Supervisor de Seguridad), de existir evidencia de derrumbes o deslizamientos de tierra se deberá cesar todo trabajo de excavación hasta que se realicen las medidas correctivas y preventivas necesarias para salvaguardar la salud e integridad física de los trabajadores.
- El Supervisor de Seguridad, Residente de Obra después de toda lluvia o cualquier ocurrencia que aumente el riesgo, deberán realizar una inspección y de ser necesario deberán aumentar la protección contra posibles derrumbes y deslizamientos.
- El material retirado producto de la excavación deberá ser acopiado a una distancia equivalente a la mitad de la profundidad de la excavación para evitar posibles derrumbes, en el caso de que el suelo sea inestable la distancia de acopio deberá ser mayor según el criterio del residente de obra o supervisor de seguridad.
- En las excavaciones que presente acumulación de agua esta deberá ser controlada con equipos de extracción y supervisada por el personal calificado.
- Se deberá utilizar escaleras, rampas, escalinatas u otro sistema que garantice la fácil salida e ingreso del personal que se encuentra laborando en las excavaciones.
- Las excavaciones deben tener medios de acceso/escape como: escalera de mano, rampa, u otro medio de salida seguro.
- Estos medios deben ser localizados en excavaciones mayores de 1,00 m de profundidad.
- Las escaleras rectas o extensibles se usarán como medio de acceso y escape cuando no sea posible la ejecución de rampas o escalonados de salida
- Si se usan escaleras, estas deben sobresalir 1m del punto de apoyo superior.

- Las plataformas donde se posicionen las retroexcavadoras o excavadoras deben ser superficies compactas con resistencia al peso del equipo, buscando que la operación se realice de preferencia con las orugas dirigidas hacia la dirección de la excavación.
- Durante los trabajos de excavación con maquinaria el personal deberá estar a 5m de distancia fuera del radio de acción de la máquina.
- Mantener siempre una adecuada distancia de seguridad a líneas eléctricas aéreas.
- Está prohibido elevar y bajar personas para realizar trabajos de excavación o trabajos en alturas.
- Es recomendable no utilizar las excavadoras para el levantamiento de objetos pesados.

Medidas preventivas específicas

- **Antes de iniciar:**
 - Comprobar planos y realizar catas previas para localizar servicios.
 - Señalizar y delimitar la zona con vallas y balizas.
 - Informar al personal sobre riesgos específicos y procedimientos.
- **Durante la ejecución:**
 - Uso obligatorio de **EPIS**: casco, guantes, botas con puntera, gafas, mascarilla antipolvo, chaleco reflectante.
 - Herramientas en buen estado y uso correcto.
 - Reducir velocidad de maquinaria cerca de operarios.
 - Mantener distancia de seguridad entre maquinaria y personal.
 - Cortar el pavimento con equipos adecuados y protección ocular.
 - Excavación manual en proximidad a conducciones para evitar daños.
 - Ventilación adecuada si se trabaja en espacios confinados.
- **Protección frente a servicios:**
 - Desconectar o señalizar conducciones si es posible.
 - Proteger cables y tuberías descubiertas con tabloneros o señalización.
- **Condiciones del entorno:**
 - Señalización nocturna si la obra queda abierta.
 - Control del tráfico mediante señalización y, si procede, personal de apoyo.

Protecciones colectivas y señalización

- Delimitación de protección a una distancia no menor de 1.5m del borde de la excavación
- Barandillas de protección en el acceso
- Topes de desplazamiento para maquinaria

Señalización y balizamiento

- Cintas de señalización y balizamiento con distancia de seguridad

- Señalización de acceso y salida

Equipos de protección individual

- Casco de seguridad
- Calzado de seguridad
- Cascos o tapones antirruído
- Guantes de protección mecánica
- Gafas antiproyecciones
- Chaleco reflectante

5 Excavación en zanjas de mediana profundidad

Descripción

Excavación de zanjas de mediana profundidad de 1 (uno) a 3 (tres) metros de profundidad conforme las especificaciones indicadas den NTP 820 – Ergonomía y construcción: trabajo en zanjas; previamente replanteadas en terrenos, con la finalidad de albergar redes de saneamiento, electricidad, alumbrado público, etc. Incluye carga y transporte de los productos a vertedero. Se realizarán los trabajos propios de excavación de las zanjas mediante la maquinaria prevista, hasta llegar a la cota de excavación exigida por el proyecto a realizar. Está comprendida la manipulación de materiales de hasta 4 (cuatro) metros de longitud.

Proceso constructivo

Previo al comienzo de la excavación se replantea el trazado de la zanja y la profundidad de la misma en toda la longitud. Si en el terreno hay pavimento existente (acerado, firme de aglomerado, etc) se procede a la demolición del mismo (descrito en el procedimiento correspondiente de demoliciones). Si es terreno desnudo directamente se comienza la excavación con medios mecánicos, retroexcavadora o retroexcavadora mini, dependiendo de las dimensiones de la zanja (ancho y profundidad). Periódicamente, el operario encargado de guiar la máquina va midiendo la profundidad y homogeneidad del fondo de la excavación para llegar a la cota adecuada definida en el proyecto. Se seguirán las instrucciones indicadas en la NTP 278 – Zanjas: prevención del desprendimiento de tierras del Instituto Nacional de Seguridad e Higiene en el Trabajo.

Maquinaria y medios auxiliares

- Retroexcavadora
- Herramientas manuales y eléctricas
- Camión basculante
- Bomba

Relación de riesgos previsibles

- Caídas de personas a distinto nivel
- Caídas de personas al mismo nivel
- Caída de objetos por desplome
- Caída de objetos desprendidos
- Proyección de fragmentos o partículas
- Pisadas sobre objetos
- Atrapamiento por o entre objetos
- Atrapamientos por vuelco de máquinas
- Contacto eléctrico directo con líneas eléctricas enterradas y aéreas
- Atropellamiento de personas
- Choques contra objetos inmóviles
- Otro: Inundaciones
- Otro: Desprendimiento de tierras

Medidas preventivas

Caídas de personas a distinto nivel	<ul style="list-style-type: none"> - Los distintos tramos de excavación dispondrán de pasos seguros mediante tablonos de madera y chapones de acero. - Se comprobará periódicamente la seguridad y la estabilidad de dichas pasarelas. Se prohíbe expresamente el paso de un borde a otro de la excavación que no sea empleando estas pasarelas. - Los bordes de las zanjas con profundidad menor a 2 (dos) metros permanecerán al menos con señalización a base de cinta de balizamiento o malla plástica, debidamente sustentada y retranqueada del borde. - Se comprobará periódicamente la seguridad y la estabilidad de dichas pasarelas. Se prohíbe expresamente el paso de un borde a otro de la zanja que no sea empleando estas pasarelas. - Se recomienda instalar el vallado a una distancia del borde de excavación no menor de 1,50 (uno coma cinco) metros. - Por la noche deberá señalizarse la zona de peligro con balizas luminosas. - Se deberá disponer, al menos, de una escalera portátil por cada equipo de trabajo, dicha escalera deberá sobrepasar en 1 (un) metro el borde de la zanja.
-------------------------------------	--

	<ul style="list-style-type: none"> - Al finalizar la jornada o en interrupciones largas, se protegerán las bocas de las zanjas de profundidad mayor de 1,30 (uno con treinta) metros con un tablero resistente, red o elemento equivalente.
Caídas de personas al mismo nivel	<ul style="list-style-type: none"> - Se mantendrá la limpieza y orden en el tajo. - Se señalizará de manera correcta la zona de actuación.
Caída de objetos por desplome	<ul style="list-style-type: none"> - Igualmente, siempre que ello sea posible, se prohibirá el acopio de tierras y materiales en un círculo mínimo de 2 (dos) metros en torno a la bocana de los pozos.
Caída de objetos desprendidos	<ul style="list-style-type: none"> - Se sanearán todas aquellas zonas del frente de trabajo donde existan bloques sueltos que pudieran desprenderse. - La parte más exterior de la pared de la zanja se biselará, para evitar la caída de material al interior. - Las bocas de zanjas estarán convenientemente protegidas, mediante barandillas de protección de 0,90 (cero coma noventa) metros de altura y un rodapié que impida la caída de materiales.
Proyección de fragmentos o partículas	<ul style="list-style-type: none"> - En caso de que la maquinaria utilizada no contase con mampara o cristal protector, el uso de mascarilla antipolvo y gafas antiproyecciones será de uso obligatorio para el conductor.
Pisadas sobre objetos	<ul style="list-style-type: none"> - Los clavos existentes en la madera ya usada se sacarán o se remacharán inmediatamente después de haber desentibado, retirando lo que pudieran haber quedado sueltos por el suelo mediante barrido y apilado. - Los puntales abiertos o astillados se retirarán del uso sin intentar volverlos a utilizar.
Atrapamiento por o entre objetos	<ul style="list-style-type: none"> - En zanjas de profundidad mayor de 1,30 (uno con treinta) metros, siempre que estén los operarios trabajando en su interior, se mantendrá uno de vigilancia en el exterior, que además de ayudar en el trabajo dará la voz de alarma en caso de emergencia. - Hay que dimensionar la entibación para las cargas máximas previsibles en las condiciones más desfavorables. - En general, las entibaciones sólo se pueden retirar cuando dejan de ser necesarias y por franjas horizontales, empezando por la parte inferior de la zanja. - En el cálculo de la pendiente del talud se incluirán amplios márgenes de seguridad para prever las variaciones que pueden adoptar las características del terreno como consecuencia de las condiciones atmosféricas: lluvias, sequedad, humedad, etc.

	<ul style="list-style-type: none"> - Los materiales procedentes de la excavación de las zanjas se tienen que retirar de inmediato; de lo contrario se hará acopio de éstos a una distancia mínima de 2 m. del perímetro del talud. - Asimismo, el tráfico de vehículos y en general cualquier solicitud se tiene que separar de este perímetro de la zanja de acuerdo con las características de la misma. - Las operaciones de movimiento de tierras en general se realizarán de acuerdo con los criterios definidos por el estudio geotécnico del proyecto y el estado del terreno en función de las condiciones climatológicas. - Queda prohibido utilizar el propio entramado, entibado o encofrado para bajar o subir los trabajadores de las zanjas. Así pues, deben utilizarse escaleras, adoptando las medidas de seguridad correspondientes.
<p>Atrapamientos por vuelco de máquinas</p>	<ul style="list-style-type: none"> - Se contará, cuando sea necesario, con el trabajo de un señalista para realizar en condiciones de seguridad las maniobras de la maquinaria de obra.
<p>Contacto eléctrico directo con líneas eléctricas enterradas y aéreas</p>	<ul style="list-style-type: none"> - Cuando en las proximidades de las zonas de la excavación hubiese líneas eléctricas aéreas, y se emplee maquinaria móvil, se adoptarán algunas de las medidas que detallamos: - Desvío de la línea - Anulación de tensión. - Colocación de adecuadas pantallas y/o pórticos. - En los casos en que no resulte posible la adopción de alguna de las medidas anteriores, deberá guardarse en todo momento una distancia no superior a 5 (cinco) metros y siempre determinada en función de la tensión de la línea.
<p>Atropellamiento de personas</p>	<ul style="list-style-type: none"> - Cuando los vehículos circulen en dirección al corte, la zona acotada ampliará esa dirección en dos veces la profundidad del corte y no menos de 4 (cuatro) metros cuando se adopte una señalización de reducción de velocidad. - Los operadores de la maquinaria empleada en las tareas de excavación de zanjas deberán estar habilitados por escrito para ello y conocer las reglas y recomendaciones que vienen especificadas en el manual de conducción y mantenimiento suministrado por el fabricante de la máquina. - Se chequeará que la maquinaria haya recibido el mantenimiento exigido para trabajar en condiciones óptimas de seguridad. - La maquinaria constará de claxon de marcha atrás y luz rotativa.

	<ul style="list-style-type: none"> - Cuando se prevea el paso de peatones o vehículos junto al borde de la excavación, se dispondrán vallas móviles que se iluminen cada 10 (diez) metros. - Cuando los vehículos circulen en dirección al corte, la zona acotada ampliará esa dirección en dos veces la profundidad del corte y no menos de 4 (cuatro) metros cuando se adopte una señalización de reducción de velocidades. - En terrenos no asfaltados se recomienda mantener la circulación de vehículos a una distancia mínima de aproximación del borde de coronación del vaciado de 3 (tres) metros para vehículos ligeros y de 4 (cuatro) metros para los pesados. Cuando esta distancia no se pueda garantizar, se analizarán las posibles alternativas y, en caso de considerarse necesario, se cortará el tráfico. - En terrenos asfaltados, se recomienda mantener la circulación de cualquier tipo de vehículo a una distancia mínima de aproximación del borde de coronación del vaciado de 2 (dos) metros, pudiendo reducirse a 1 (un) metro para vehículos ligeros. Sin embargo, en el momento en que aparezcan grietas o desplazamiento del suelo no se podrá seguir sin montar la entibación correspondiente.
<p>Choques contra objetos inmóviles</p>	<ul style="list-style-type: none"> - Los operarios mantendrán la atención en sus desplazamientos por la zona de obra.
<p>Otro: Inundaciones</p>	<ul style="list-style-type: none"> - En régimen de lluvias se realizará la revisión minuciosa y detallada de las zanjas antes de reanudar los trabajos. Con fuertes lluvias se prohíbe el trabajo en el interior de las zanjas.
<p>Otro: Desprendimiento de tierras</p>	<ul style="list-style-type: none"> - Antes del inicio de la jornada, al final y tras interrupciones prolongadas, se inspeccionará la obra con el fin de detectar posibles grietas o movimientos del terreno. - Se revisará el estado de taludes a intervalos regulares en aquellos casos en los que puedan recibir empujes por proximidad de caminos transitados por vehículos, o en aquellos casos donde se establezcan tajos con uso de martillos neumáticos, compactaciones por vibrador o paso de maquinaria para el movimiento de tierras. - No se permitirá que en la proximidad se establezcan tajos con uso de martillos neumáticos, compactaciones por vibración o paso de maquinaria pesada para el movimiento de tierras. - En presencia de riesgo de deslizamiento de un talud, se dará orden de desalojo inmediato y se acordonará la zona en prevención de accidentes.

- Antes de comenzar los trabajos de movimiento de tierras, deberán tomarse medidas para localizar y reducir al mínimo los peligros debidos a la presencia de posibles cables subterráneos y demás sistemas de distribución.
- Se extremará la vigilancia de taludes, durante las operaciones de entibado y desentibado, en prevención de derrumbamientos del terreno. Estas operaciones se realizarán bajo vigilancia constante.

Protecciones colectivas

- Vallas de delimitación a una distancia no menor de 1,5 (uno y medio) metros de la zanja.
- Vallado de obra.
- Barandilla de seguridad en el acceso.
- Pórtico de seguridad para descarga y rescate.

Señalización y balizamiento

- Señalización de acceso y salida.
- Balizas.
- En caso necesario, vías de circulación de vehículos cercanas. Delimitación de las vías mediante franjas continuas de un color visible.
- Cintas de señalización y balizamiento con distancia de seguridad.
- Desniveles, obstáculos u elementos que originen riesgos de caída, choques o golpes, se realizará mediante su panel que corresponda según el Anexo III del Real Decreto 485/1997, y/o por un color de seguridad, que consistirá en franjas amarillas y negras alternas de igual ancho y una inclinación de 45° (cuarenta y cinco grados) aproximadamente.
- Delimitación de aquellas zonas en las que se presenten riesgos de caída, choques o golpes, se hará mediante un color de seguridad, conformado por franjas amarillas y negras alternas de igual ancho y una inclinación de 45° (cuarenta y cinco grados) aproximadamente.
- Colocar señales de aviso de peligro de:
 - Señales de los riesgos existentes
 - Señalización según Real Decreto 485/1997, de 14 de abril, señalización de seguridad y salud en el trabajo.

Equipos de protección individual:

- Calzado de seguridad.
- Guantes de protección mecánica.
- Casco de seguridad.

- chaleco reflectante.
- Ropa impermeable para tiempo lluvioso.
- Mascarillas antipolvo con filtro mecánico intercambiable.
- Gafas de seguridad antiproyecciones.

6 Colocación de arquetas prefabricadas

Descripción

Arqueta de registro de hormigón prefabricado con tapa, para el paso, distribución o enlace de canalizaciones subterráneas de media y baja tensión. Las arquetas a colocar en este proyecto son prefabricadas. Las características de piezas prefabricadas deben ser acordes con las normas de producto que les correspondan.

Se atenderán, de manera complementaria, las medidas preventivas indicadas en el apartado "Manejo manual de cargas"

Maquinaria y medios auxiliares

- Herramientas manuales y eléctricas

Riesgos

- Sobreesfuerzos: levantamiento de grandes pesos.
- Caídas a distinto nivel.
- Caída de objetos en altura: del propio material que está manipulando.
- Riesgo biológico por contacto de tierras o aguas contaminadas.
- Atropellos por máquinas y vehículos.
- Caídas al mismo nivel.
- Golpes y cortes con máquinas y herramientas.

Medidas preventivas

- Se evitará la presencia de trabajadores en el radio de acción de la máquina.
- Se acotará y señalizará la zona de trabajo.
- Cuando se alcen las piezas para su ubicación en el vaciado se recomienda vigilar que ningún trabajador se encuentre en la vertical de la misma.
- Es recomendable comprobar el empleo de equipos de protección individual indicados.
- Siempre que existan cargas en suspensión, casco de seguridad.
- Se preverá con suficiente antelación la protección de la zona de arquetas excavadas, así como los recorridos de personal y maquinaria.

- Asimismo, se estudiará la necesidad del paso de vehículos sobre zanja. En caso de ser necesaria la protección del paso, se realizará con chapones de acero de alta resistencia. Se aconseja que el lado de circulación de camiones o de maquinaria quede balizado a una distancia de las zanjas o arquetas, no inferior a 2 m, mediante el uso de cinta de señalización de riesgos, a franjas alternativas de colores amarillo y negro.
- Se vigilará que, a las zanjas o arquetas, sólo se baje o suba por escaleras de mano sólidas y seguras, que sobrepase en 1 m el borde de la zanja, estando amarradas firmemente al borde superior de coronación.
- Se recomienda que, las arquetas (piezas sueltas, tapas, etc.) sean transportadas por medios mecánicos. En este caso han de cumplirse las normas de seguridad propias de este tipo de trabajos: comprobar que el sistema a emplear es el correcto, verificar la carga máxima, permitir la visibilidad en todo el recorrido, utilizar gancho con pestillo, comprobar estado de las eslingas, etc.
- La zona de trabajo estará libre de obstáculos.

Señalización y balizamiento

- Conos y cinta de balizamiento en el perímetro de la zona de actuación
- Señalización de riesgo de cargas suspendidas

Protecciones colectivas

- Vallado lateral en zanjas
- Pasarelas de paso sobre zanjas
- Tapas de protección de huecos de arqueta

Protecciones individuales

- Ropa de trabajo
- Calzado de seguridad
- Casco de protección
- Chaleco de alta visibilidad.
- Guantes de protección

7 Instalaciones eléctricas

Descripción

Una instalación eléctrica es el conjunto de los materiales y equipos de un lugar de trabajo mediante los que se genera, convierte, transforma, transporta, distribuye o utiliza la energía eléctrica; se incluyen las baterías, los condensadores y cualquier otro equipo que almacene energía eléctrica.

El tipo de instalación eléctrica de un lugar de trabajo y sus componentes deberán adaptarse a las condiciones del lugar, de la actividad y de los equipos eléctricos (receptores) a utilizar. Deberán tenerse en cuenta las características conductoras del lugar del trabajo (presencia de superficies muy conductoras, agua o humedad), la presencia de atmósferas explosivas, materiales inflamables o ambientes corrosivos y cualquier otro factor que pueda incrementar el riesgo eléctrico.

Sólo podrán utilizarse equipos eléctricos compatibles con el tipo de instalación eléctrica existente y los factores antes mencionados.

Las instalaciones eléctricas se utilizarán y mantendrán en la forma adecuada y el funcionamiento de los sistemas de protección se controlará periódicamente.

Todos los trabajos con tensión se realizarán bajo las medidas y disposiciones indicadas en el RD 614/2001, de 8 de julio, sobre disposiciones mínimas para la protección de la salud y la seguridad de los trabajadores frente al riesgo eléctrico.

La empresa contratista encargada de estos trabajos deberá

Elemento que intervienen

- Elementos de conducción: alambres o cables de instalación.
- Elementos de consumo: Cualquier equipo, aparato o dispositivo que consuma electricidad. Lámparas, motobombas, ventiladores, etc.
- Elementos de control: Apagadores sencillos, cualquier aparato que permita "prender" o "apagar" cualquier aparato.
- Elementos de protección: Interruptor de seguridad, fusibles, centro de carga.
- Elementos complementarios: cajas de conexión, "chalupas", tornillos.
- Elementos mixtos varios o mixtos: Contactos (se consideran como cargas fijas independientes de que tengan o no conectado a ellos un aparato), barra de contactos con supresor de picos, interruptores termomagnéticos.
- Elementos externos: acometida, medidor.

Factores que influyen en los efectos de la corriente eléctrica

Las dos condiciones necesarias para que se pueda producir circulación de la corriente eléctrica son:

- La existencia de un CIRCUITO CONDUCTOR CERRADO.
- Que en ese circuito exista una DIFERENCIA DE POTENCIAL (tensión o voltaje).

- Por tanto, para que exista circulación de la corriente eléctrica por el cuerpo humano es necesario:
- Que el cuerpo humano sea conductor.
- Que el cuerpo humano forme parte del circuito.
- Que entre los puntos de entrada y salida de la corriente eléctrica exista una
- diferencia de potencial.

Al entrar en contacto con la electricidad se establece una diferencia de potencial entre la parte del cuerpo en contacto y la parte del cuerpo puesta en tierra (normalmente mano-pie). Es lo que llamamos tensión de contacto (U). Esta diferencia de potencial hace que circule una corriente por el cuerpo (I), que se comportará como una resistencia (R). De acuerdo con la Ley de Ohm la intensidad de corriente de paso vendrá dada por la fórmula:

$$I=V/R$$

La intensidad de la corriente que circula por el cuerpo será mayor cuando aumenta la tensión a la que está sometido el accidentado y menor cuando aumenta la resistencia que ofrece el cuerpo al paso de dicha corriente.

Son varios los factores que influyen en la gravedad de los efectos del paso de la corriente por el organismo:

Frecuencia (hertzios): En la industria se trabaja normalmente con corriente alterna de una frecuencia de 50 o 60 Hz (hertzios). La superposición de la frecuencia al ritmo nervioso y circulatorio puede producir espasmos y fibrilación ventricular. Las bajas frecuencias son más peligrosas que las altas frecuencias: valores superiores a 100.000 Hz son prácticamente inofensivos. También existen instalaciones de corriente continua. Esta actúa por calentamiento y, puede producir, a intensidades altas y tiempo de exposición prolongado, embolia o muerte por electrólisis de la sangre.

Intensidad (miliamperios): es la medida de la cantidad de corriente que pasa a través de un conductor. Suele ser el factor determinante de la gravedad de las lesiones: a mayor intensidad las consecuencias son más graves.

Resistencia corporal (ohmios): es muy variable y dependerá mucho de la tensión a la que está sometido y de la humedad del emplazamiento. La piel es la primera resistencia al paso de la corriente y gran parte de la energía eléctrica es usada por ella produciendo quemaduras pero evitando lesiones profundas más graves.

Tensión (voltios): es la diferencia de energía existente entre dos puntos de un circuito eléctrico y que hace que la corriente circule. Las lesiones por alto voltaje tienen mayor poder de destrucción de los tejidos y son las responsables de las lesiones severas; aunque con tensiones bajas también pueden producirse electrocuciones.

- Alta Tensión: instalaciones cuya tensión nominal es superior a 1000 voltios en corriente alterna.
- Baja Tensión: instalaciones cuya tensión nominal es igual o inferior a 1000 voltios en corriente alterna y 1500 en corriente continua.

- Tensiones de seguridad: son aquellas que pueden ser aplicadas indefinidamente al cuerpo humano sin peligro. Son usadas como medidas de protección contra contactos indirectos en aquellos emplazamientos muy conductores o en herramientas o máquinas con aislamientos funcionales; con lo que les dispensaría de tomar otras medidas preventivas. Estas tensiones de seguridad no exceden los 50 V en corriente alterna o los 75 V en continua.

Tiempo de contacto: es, junto con la intensidad, el factor más importante que condiciona la gravedad de las lesiones.

Recorrido de la corriente: el punto de entrada y de salida de la corriente eléctrica en el cuerpo humano es muy importante a la hora de establecer la gravedad de las lesiones por contacto eléctrico. La gravedad de las lesiones aumenta cuando la corriente pasa a través de los centros nerviosos y órganos vitales, como el corazón o el cerebro.

Factores personales: el sexo, la edad y las condiciones en que se encuentre la persona (estrés, fatiga, hambre, sed, enfermedades, alcohol ingerido, etc.) pueden modificar la susceptibilidad del organismo a los efectos de la corriente eléctrica.

Protección de las instalaciones

Tenemos que tener en cuenta tanto la protección contra contactos eléctricos directos como indirectos:

- Protección contra contactos eléctricos directos: aquellos en los que la persona entra en contacto con una parte activa de la instalación, que en condiciones normales puede tener tensión (conductores, bobinados, etc.).
- Este contacto implica el paso de cantidades de corriente elevadas, lo que agrava los efectos del choque eléctrico. La protección se consigue mediante alguno de los métodos recogidos en la Instrucción Técnica Complementaria 24 (ITC-BT-24) del Reglamento Electrotécnico para Baja Tensión, aprobado por el RD 842/2002, de 2 de agosto (en adelante REBT):
 - o Protección por aislamiento de las partes activas.
 - o Protección por medio de barreras o envolventes.
 - o Protección por puesta fuera de alcance por alejamiento.
 - o Protección complementaria mediante interruptores diferenciales.
- Protección contra contactos eléctricos indirectos: aquellos en los que la persona entra en contacto con algún elemento que no forma parte del circuito eléctrico y que, en condiciones normales no debería tener tensión, pero que la ha adquirido accidentalmente (envolvente, órganos de mando, etc.).

- En los contactos indirectos sólo una parte de la corriente de defecto circula por el cuerpo humano. El resto de la corriente circula por los contactos con tierra de las masas. Así, cuanto menor sea el contacto de las masas con tierra, mayor será el paso de la corriente por la persona que sufre el contacto.
- La protección se consigue con la aplicación de algunas de las medidas recogidas en la ya citada ITC-BT-24:
 - o Protección por corte automático de la alimentación.
 - o Protección en los locales o emplazamientos no conductores.
 - o Protección mediante conexiones equipotenciales locales no conectadas a tierra.
 - o Protección por separación eléctrica.

Procedimiento de trabajo en la ejecución de trabajos con tensión:

Para ejecutar los trabajos deberemos tener en cuenta las siguientes consideraciones:

- Revisar previamente el material. Revisar tanto las protecciones personales, como las colectivas y las herramientas aisladas. Se desecharán aquellas que presenten signos de deterioro en su aislamiento. Se realizará prueba de estanqueidad de los guantes aislantes.
- Se revisará la instalación previamente.
- Se identificarán los conductores. para distinguir el neutro de las fases y la rotación de estas. Para ello se utilizará una pinza amperimétrica y un secuencímetro. Si se trata de una línea desnuda se retira y se vuelve a poner el aislamiento provisional en cada punto donde se efectúe la medición. Si es un conductor aislado se hace una muesca en el aislamiento, que luego se recubre de forma provisional si se va a utilizar ese punto ó sino se regenera el aislamiento.
- Se aislarán de elementos conductores. Se aislarán las masas y las partes en tensión de la zona de trabajo con tela vinílica a medida que se vaya avanzando en el trabajo para impedir contactos no previstos.

Para realizar el aislamiento debe comenzarse por los puntos más inmediatos de modo que el operario esté siempre sobre zona aislada. Deben aislarse todos los elementos que ofrezcan un punto de salida a la corriente:

- Conductores
- Bajadas a tierra de herrajes ó del neutro de la red
- Partes activas de aparellaje eléctrico accesibles

Para realizar el aislamiento se emplearán los siguientes elementos:

- **Tela vinílica:** A partir de rollos se va desenrollando y sujetando con pinzas de madera o cinta aislante. No debe utilizarse sobre puntos calientes.

Una vez se realicen todas las protecciones de las partes activas de la zona de intervención, se procederá al montaje de los equipos de protección formados por un interruptor automático y un interruptor diferencial.

Para poder realizar la conexión entre el interruptor existente y los nuevos equipos se deberá tener en cuenta las siguientes consideraciones:

- Verificar la apertura de los interruptores
- Verificación de ausencia de tensión en los terminales del interruptor existente
- Montaje de puentes de cables entre interruptores

Posteriormente, se procederá a la conexión de la línea de baja tensión y se dejarán los interruptores abiertos.

Una vez realizada la conexión, se procederá a la retirada de los elementos aislantes que protegían las partes activas del cuadro.

Relación de riesgos previsibles

El Real Decreto 614/2001 establece los requisitos de cada tipo de trabajo partiendo de la evaluación de los riesgos que dicho trabajo pueda suponer y teniendo en cuenta las características de las instalaciones, del propio trabajo y del entorno en el que va a realizarse.

En principio, todo trabajo en una instalación eléctrica o en su proximidad que conlleve un riesgo eléctrico deberá efectuarse sin tensión, salvo en los siguientes casos:

- Las operaciones elementales (por ejemplo, conectar y desconectar) en instalaciones de baja tensión diseñadas para su uso por el público en general. Estas operaciones deberán realizarse por el procedimiento previsto por el fabricante y previa verificación del buen estado del material.
- Los trabajos en instalaciones con tensiones de seguridad, siempre que su identificación sea clara y que las intensidades de un posible cortocircuito no supongan riesgos de quemadura.
- Las maniobras, mediciones, ensayos y verificaciones cuya naturaleza así lo exija, tales como por ejemplo la apertura y cierre de interruptores o seccionadores, la medición de una intensidad, la realización de ensayos de aislamiento eléctrico, etc.
- Los trabajos en instalaciones, o en su proximidad, cuyas condiciones de explotación o de continuidad del suministro así lo requieran.
- Dentro de los riesgos que nos podemos encontrar durante la instalación de aparatos eléctricos son:

- Contactos directos e indirectos.
- Caída de herramientas u objetos pesados.
- Exposición a radiación no ionizante.
- Incendio y/o explosión.

Medidas preventivas

- Estará prohibida la manipulación de cuadros eléctricos por personal no cualificado y no autorizado.
- Se usarán escaleras homologadas y si no lo fueran, que cumplan con las medidas de seguridad de estas. Deberán estar en estado óptimo de uso, usando aquellas de longitud afín al trabajo de altura a ejecutar. Deberán estar previstas de apoyos antideslizantes y mantener la relación de inclinación óptima, siendo esta L/4 la separación de la base respecto a la vertical de apoyo, siendo L la longitud de escalera apoyada. En casos de escaleras de tijera deben poseer limitador de apertura. Deben cumplir el anexo I apartado A.9 del R.D. 486/1997.
- Los materiales pertenecientes a esta fase como, tubos, botella de gas, soplete, herramientas, sanitarios, etc., deberán estar acopiados en lugares concretos si no son de uso continuo y de forma recogida en el lugar de trabajo, evitando la dispersión de los mismos por la obra.
- Se evitarán posturas forzadas. Si no fuera evitable se harán descansos.
- Durante la ejecución de los trabajos en esta fase se emplean máquinas eléctricas, por lo que será obligatorio que estén con marcado CE y en perfecto estado de funcionamiento.
- En la labor de probar las instalaciones eléctricas ya montadas se extremarán las precauciones en cuanto a la existencia por desconocimiento de algún circuito cerrado, como también se avisará previamente a todo el personal que pueda estar afectado por el corte o suministro de herramientas eléctricas de la intención de manipular la red.
- Utilización de EPI's (Equipos de Protección Individual). Los equipos y materiales para la realización de los distintos trabajos se elegirán, de entre los concebidos para tal fin, teniendo en cuenta las características del trabajo y de los trabajadores y, en particular, la tensión de servicio, y se utilizarán, mantendrán y revisarán siguiendo las instrucciones de su fabricante.
- Se establecerá la coordinación necesaria con la Empresa Suministradora definiendo las maniobras eléctricas a realizar, cuando sea preciso.
- Seguir los procedimientos de descargo de instalaciones eléctricas, cuando sea preciso. Aplicar las 5 Reglas de Oro frente al Riesgo Eléctrico.

- Apantallar en caso de proximidad los elementos en tensión, teniendo en cuenta las distancias del Real Decreto 614/2001
- Informar por parte del Jefe de Trabajo al personal, la situación en la que se encuentra la zona de trabajo y donde se encuentran los puntos en tensión cercanos.
- Durante el montaje de la instalación se tomarán las medidas para impedir que nadie pueda conectar la instalación a la red, es decir, ejecutando como última fase de la instalación, el cableado desde el cuadro general al de la compañía y guardando en
- lugar seguro los mecanismos necesarios para efectuar la conexión en el cuadro (fusibles y accionadores), que se instalarán poco antes de concluir la instalación.
- Antes de proceder a la conexión se avisará al personal de que se van a iniciar las pruebas de tensión instalando carteles y señales de "Peligro de electrocución".
- Antes de hacer las pruebas con tensión se ha de revisar la instalación, cuidando de que no queden accesibles a terceros, uniones, empalmes y cuadros abiertos, comprobando la correcta disposición de fusibles, terminales, protección diferencial, puesta a tierra, cerradura y manguera en cuadros y grupos eléctricos.
- Siempre que sea posible se enterrarán las mangueras eléctricas; a modo de señalización y protección para reparto de cargas, se establecerán sobre las zonas de paso sobre manguera, una línea de tablones con señalización en los extremos del paso con señal de "Peligro de electrocución". Dentro de la edificación las mangueras deberán ir colgadas mediante elementos aislantes del techo y a una altura que no provoque el contacto con las personas u objetos que estas transporten. Deberá evitarse su tendido por el suelo.
- Los mangos de las herramientas manuales estarán protegidos con doble aislamiento a base de materiales dieléctricos, quedando prohibida su manipulación u alteración. Si el aislamiento está deteriorado se retirará la herramienta.
- Los montajes y desmontaje eléctricos serán efectuados por personal especializado y cualificado.
- Todo personal que manipule conductores y aparatos accionados por electricidad estará dotado de guantes aislantes y calzado de goma y se le habrá entregado la autorización expresa para ello por parte de la jefatura de obra.
- Las maniobras sobre las celdas se realizan desde el exterior de ellas por medio de pértigas, manivelas o palancas de accionamiento diseñadas para ello.
- El acceso al interior de las celdas requiere la preparación previa de la instalación para trabajos sin tensión, mediante la aplicación de las cinco reglas de oro a través del procedimiento de descargos

- Se seguirán las cinco "reglas de oro" por el personal encargado de estos trabajos:

1. Desconectar

- La parte de la instalación en la que se va a realizar el trabajo debe aislarse de todas las fuentes de alimentación.
- El aislamiento estará constituido por una distancia en aire, o la interposición de un aislante.
- Los condensadores u otros elementos que mantengan tensión después de la desconexión deberán descargarse.

2. Prevenir cualquier posible realimentación.

- Los dispositivos utilizados para desconectar la instalación deben asegurarse contra cualquier posible reconexión, preferentemente por bloqueo del mecanismo de maniobra, y deberá colocarse, una señalización para prohibir la maniobra.
- En ausencia de bloqueo mecánico, se adoptarán medidas de protección equivalentes. Cuando se utilicen dispositivos telemandados deberá impedirse la maniobra errónea de los mismos desde el telemando.
- Cuando sea necesaria una fuente de energía auxiliar para maniobrar un dispositivo de corte, ésta deberá desactivarse.

3. Verificar la ausencia de tensión.

- La ausencia de tensión deberá verificarse en todos los elementos activos de la instalación eléctrica en la zona de trabajo. En el caso de alta tensión, el correcto funcionamiento de los dispositivos de verificación de ausencia de tensión deberá comprobarse antes y después de dicha verificación.
- Para verificar la ausencia de tensión en cables o conductores aislados que puedan confundirse con otros existentes en la zona de trabajo, se utilizarán dispositivos que actúen directamente en los conductores (pincha-cables o similares) de forma segura.

4. Poner a tierra y en cortocircuito.

- Las partes de la instalación donde se vaya a trabajar deben ponerse a tierra y en cortocircuito:
 - o En las instalaciones de alta tensión.
 - o En las instalaciones de baja tensión que, por inducción, o por otras razones, puedan ponerse accidentalmente en tensión.
- Los equipos o dispositivos de puesta a tierra y en cortocircuito deben conectarse en primer lugar a la toma de tierra y a continuación a los elementos a poner a tierra, y deben ser visibles desde la zona de trabajo.

- Si en el curso del trabajo los conductores deben cortarse o conectarse y existe el peligro de que aparezcan diferencias de potencial en la instalación, deberán tomarse medidas de protección, tales como efectuar puentes o puestas a tierra en la zona de trabajo, antes de proceder al corte o conexión de estos conductores.
- Los conductores utilizados para efectuar la puesta a tierra, el cortocircuito y, en su caso, el puente, deberán ser adecuados y tener la sección suficiente para la corriente de cortocircuito.
- Se tomarán precauciones para asegurar que las puestas a tierra permanezcan correctamente conectadas durante el tiempo en que se realiza el trabajo.

5. Proteger frente a los elementos próximos en tensión y establecer una señalización de seguridad para delimitar la zona de trabajo.

- Si hay elementos de una instalación próximos a la zona de trabajo que tengan que permanecer en tensión, deberán adoptarse medidas de protección adicionales, que se aplicarán antes de iniciar el trabajo.

Otras medidas preventivas específicas a esta obra

Medidas Generales

1. Formación y Capacitación:
 - o Se debe asegurar de que todo el personal esté adecuadamente capacitado y conozca las características técnicas de las instalaciones, así como los procedimientos de seguridad.
 - o Realizar cursos de actualización periódicos sobre seguridad y primeros auxilios.
2. Equipos de Protección Personal (EPP):
 - o Asegurar de que todos los equipos de protección estén en buen estado y sean adecuados para el trabajo a realizar.
3. Planificación y Procedimientos:
 - o Elaborar un plan de trabajo detallado que incluya la identificación de riesgos y las medidas de mitigación.
 - o Sigue las "cinco reglas de oro" de la seguridad eléctrica: desconectar, asegurar contra reconexión, verificar ausencia de tensión, puesta a tierra y en cortocircuito, y protección contra elementos en tensión adyacentes.

Medidas Específicas

1. Desconexión y Bloqueo:
 - o Se debe asegurar de que las instalaciones estén completamente desconectadas y bloqueadas antes de iniciar cualquier trabajo.
 - o Utilizar dispositivos de bloqueo y etiquetado para prevenir reconexiones accidentales.
2. Verificación de Ausencia de Tensión:

- Utilizar equipos de medición adecuados para verificar la ausencia de tensión antes de comenzar los trabajos.
 - Realizar esta verificación en todos los puntos de trabajo.
3. Puesta a Tierra y Cortocircuito:
- Instalar sistemas de puesta a tierra temporales y en cortocircuito para proteger a los trabajadores de posibles descargas eléctricas.
 - Verifica que estos sistemas estén correctamente instalados y funcionando.
4. Protección Contra Arco Eléctrico:
- Utilizar pantallas y barreras de protección para minimizar el riesgo de exposición a arcos eléctricos.
 - Se debe asegurar de que los trabajadores mantengan una distancia segura de los equipos en tensión.

Medidas Adicionales

1. Inspección y Mantenimiento:
- Realizar inspecciones regulares de las instalaciones y equipos para identificar y corregir posibles fallos.
 - Mantener un registro detallado de todas las inspecciones y mantenimientos realizados.
2. Señalización y Comunicación:
- Colocar señales de advertencia y rótulos de peligro en todas las áreas de trabajo.
 - Mantener una comunicación constante entre todos los miembros del equipo durante los trabajos.
3. Emergencias y Primeros Auxilios:
- Contar con un plan de emergencia claro y asegurar de que todos los trabajadores lo conozcan.
 - Proporcionar formación en primeros auxilios y contar con equipos de primeros auxilios accesibles en todo momento.

Todos los trabajos se realizarán según lo establecido en el Real Decreto 614/01, de 8 de junio, sobre disposiciones mínimas para la protección de la seguridad y salud de los trabajadores frente al riesgo eléctrico. Con lo cual se deberá tener en cuenta los siguientes puntos:

Requisitos para realizar trabajos en instalaciones eléctricas

- Instrucción y habilitación del personal
- Equipos y prendas de protección
- Normativas particulares y métodos de trabajo

Calificación de los trabajadores

- Trabajador autorizado: Trabajador que ha sido autorizado por el empresario para realizar determinados trabajos con riesgo eléctrico
- Trabajador cualificado: Trabajador que posee conocimientos especializados en materia de instalaciones eléctricas, debe contar con formación profesional acreditada y experiencia certificada

	Operación y maniobras para dejar sin tensión	Maniobras, Mediciones, Ensayos y Verificaciones	Trabajos en Tensión	Trabajos en Proximidad
BAJA TENSIÓN	Trabajador Autorizado	Trabajador Autorizado	Trabajador Cualificado (Trabajador Autorizado para la reposición de fusibles)	Trabajador Autorizado para la preparación de los trabajos
ALTA TENSIÓN	Trabajador Cualificado	Trabajador Cualificado (Trabajador Autorizado supervisado por Trabajador Cualificado)	Trabajador Cualificado y Autorizado por escrito por el empresario, con vigilancia del jefe de trabajo (Trabajador Cualificado para la actuación a distancia sobre fusibles)	Preparación Trabajador Cualificado Realización por Trabajador Autorizado (o con vigilancia de un Trabajador Autorizado)

Trabajos en instalaciones eléctricas

Se establece teniendo en cuenta:

- La evaluación de riesgos que el trabajo pueda suponer
- Requisitos de la reglamentación

Las distancias de seguridad para trabajar próximos a Líneas Eléctricas o elementos con tensión mantendrán las siguientes distancias de seguridad, quedando terminantemente prohibido realizar trabajos sin respetar estas distancias:

Distancias límite de las zonas de trabajo *				
U_n	D_{PEL-1}	D_{PEL-2}	D_{PROX-1}	D_{PROX-2}
≤1	50	50	70	300
3	62	52	112	300
6	62	53	112	300
10	65	55	115	300
15	66	57	116	300
20	72	60	122	300
30	82	66	132	300
45	98	73	148	300
66	120	85	170	300
110	160	100	210	500
132	180	110	330	500
220	260	160	410	500

* Las distancias para valores de tensión intermedios se calcularán por interpolación lineal.

- U_n = tensión nominal de la instalación (kV).

- DPEL-1 = distancia hasta el límite exterior de la zona de peligro cuando exista riesgo de sobretensión por rayo (cm).
- DPEL-2 = distancia hasta el límite exterior de la zona de peligro cuando no exista el riesgo de sobretensión por rayo (cm).
- DPROX-1 = distancia hasta el límite exterior de la zona de proximidad cuando resulte posible delimitar con precisión la zona de trabajo y controlar que ésta no se sobrepasa durante la realización del mismo (cm).
- DPROX-2 = distancia hasta el límite exterior de la zona de proximidad cuando no resulte posible delimitar con precisión la zona de trabajo y controlar que ésta no se sobrepasa durante la realización del mismo (cm).

Si existen elementos en tensión cuyas zonas de peligro sean accesibles (no se han colocado pantallas, barreras, envolventes o protectores aislantes), se deberá:

Delimitar la zona de trabajo respecto a las zonas de peligro mediante la colocación de obstáculos o gálibos cuando exista el menor riesgo de que puedan ser invadidas, aunque sea sólo de forma accidental. Esta señalización se colocará antes de iniciar los trabajos.

Informar a los trabajadores directa o indirectamente implicados, de los riesgos existentes, la situación de los elementos en tensión, los límites de la zona de trabajo y cuantas precauciones y medidas de seguridad deban adoptar para no invadir la zona de peligro, comunicándoles la necesidad de que ellos, a su vez, informen sobre cualquier circunstancia que muestre la insuficiencia de las medidas adoptadas.

En el caso de no poder respetar estas distancias de seguridad se podrá proceder apantallando las partes con tensión próximas a la zona de trabajo. Esta operación la tendrá que realizar personal especializado, al ser considerada como un trabajo con tensión.

Maquinaria y medios auxiliares empleados

- Herramientas manuales y eléctricas
- Escaleras, en caso de que no sea posible el uso de plataformas o andamios.
- Herramientas con doble aislamiento
- Comprobadores de tensión

Protecciones colectivas y señalización

- Banqueta aislante
- Alfombra aislante

- Extintor

Equipos de protección individual

- Casco dieléctrico
- Guantes de protección frente agresiones eléctricas.
- Calzado de seguridad dieléctricas de puntera y suela reforzada.
- Ropa de trabajo ignífuga de manga larga.

8 Tendido de cables, empalmes y conexionado de equipos

Descripción y procedimiento

Son trabajos que se realizan tanto a nivel del suelo como en altura. Al trabajar en altura, lo operarios deberán emplear los equipos de protección individual para dichos trabajos.

Los trabajos a nivel del suelo consisten en el tendido de cables en zanjas. En los trabajos de tendido de cable en altura se atenderán las medidas preventivas expuestas en el apartado de "Trabajos en altura".

El extremo de los cables, antes de su conexión, permanecerá aislado sin posibilidad de tocar tierra o parte metálica para no transferir potenciales eléctricos o corrientes vagabundas que pueden existir o generarse intempestivamente.

La conexión de los cables a elementos en activo lo realizará personal autorizado y con formación específica para estos trabajos.

El levante de cables supone las operaciones inversas a su tendido y se realizará cuando los cables estén tendidos en canalización o canaleta. Se llevará a cabo una vez que estén dados de baja por los responsables de mantenimiento, verificando la ausencia de tensiones.

Las características técnicas y el método de realizar los empalmes de cables deberán cumplir con lo especificado en el pliego de la obra.

Maquinaria y equipos auxiliares

- Empalmadora
- Herramienta manual
- Herramienta eléctrica
- Escalera de mano

Riesgos

- Caídas al mismo nivel
- Caídas a distinto nivel
- Golpes
- Pisadas sobre objetos punzantes
- Incendios
- Electrocución
- Sobreesfuerzos

Riesgos especiales

Durante la ejecución de estos trabajos será preceptiva la presencia de recurso preventivo siempre que se exista tal concurrencia de actividades que requiera que el recurso preventivo controle la ejecución de los métodos de trabajo.

Medidas preventivas

- Se mantendrá el orden y la limpieza en la zona de actuación para evitar golpes o caídas.
- El extremo de los cables, antes de su conexión, permanecerá aislado sin posibilidad de tocar tierra o parte metálica para no transferir potenciales eléctricos o corrientes vagabundas que pueden existir o generarse intempestivamente.
- La conexión de los cables a elementos en activo o al sistema de mando y control se realizará por personal autorizado y formado para la ejecución de estos trabajos y se atenderán las medidas preventivas indicadas en el apartado de "Instalaciones eléctricas".
- El levante de cables supone las operaciones inversas a su tendido y se realizará cuando los cables estén tendidos en canalización o canaleta. Se llevará a cabo una vez que estén dados de baja por los responsables de mantenimiento, verificando la ausencia de tensiones.
- Tanto para la realización del tendido de cables como la realización de empalmes en la zona de seguridad se requerirá la presencia de piloto de seguridad para evitar arrollamientos.
- Las características técnicas y el método de realizar los empalmes de cables deberán cumplir lo especificado en el pliego de la obra.

- Cuando se ejecuten trabajos en altura (más de 2 m) el operario deberá sujetarse a apoyos de distancias no mayores de 1,5 m utilizando su arnés de seguridad con doble cuerda de espera y se atenderá a las medidas preventivas indicadas en el apartado de "Trabajos en altura".

Protecciones colectivas

- Extintor.
- Verificador de ausencia de tensión.

Protecciones individuales

- Calzado de seguridad
- Guantes de cuero.
- Ropa de trabajo de alta visibilidad.
- Casco de seguridad.
- Guantes aislantes.
- Botas aislantes.

9 Tendido de cables en canalización

Descripción y procedimiento

Las canalizaciones mediante conductos de PVC se utilizarán normalmente en el tendido de cables generales entre señales de entrada de las estaciones, subestaciones, centro de conexión, etc.

El tendido del cable se realizará partiendo de la arqueta situada en el punto medio de la sección de cable que se quiera tender, procediendo al tendido de la mitad de la bobina en un sentido y la otra mitad en el contrario.

En primer lugar, se fija la bobina sobre unos gatos en una posición estable y adyacente a la arqueta desde la que se comenzará el tendido. Acto seguido se une el extremo de la manga de tracción al hilo guía por medio de un anillo móvil antigiratorio, para evitar las posibles torsiones de este en su recorrido por el conducto.

Se distribuye a los operarios de la siguiente manera:

- El primero permanecerá encargado de la bobina y supervisará la velocidad de giro del carrete, así como su parada y avance cuando se requiera por parte del resto del personal implicado en el tendido.

- En la posición donde se encuentra la bobina, además del encargado, se requiere un segundo operario que realiza las funciones de control de giro del carrete e introduce en la arqueta de tendido el cable dándole la curvatura adecuada y evitando el roce del mismo con el suelo ó la boca de la arqueta.
- En arquetas intermedias en las que el cable continúa recto un operador se situara en su interior para asegurar el correcto paso por la arqueta, ayudando en la tarea del extraerlo de un conducto y embocarlo en el siguiente.
- En la arqueta desde la que se realiza el tiro del cable, un operario se encargará de las tareas de tiro, mientras que un segundo va recibiendo el cable y disponiéndolo de forma adecuada.

Maquinaria y equipos auxiliares

- Herramientas manuales.

Riesgos

- Caídas al mismo nivel.
- Golpes.
- Pisadas sobre objetos punzantes.
- Electrocuación.
- Sobreesfuerzos.

Riesgos especiales

Durante la ejecución de estos trabajos será preceptiva la presencia de recurso preventivo siempre que se hagan trabajos de manipulación de cargas, trabajos en altura o cuando exista tal concurrencia de actividades que requiera que el recurso preventivo controle la ejecución de los métodos de trabajo.

Medidas preventivas

- Mantener el lugar de la obra lo más limpio y en orden posible.
- Deberán eliminarse suciedades con las que se puede resbalar y obstáculos contra los que se puede tropezar.
- Delimitar con cinta roja y blanca zonas no transitables.
- Tanto en un caso como en otro deberá prestarse atención a los posibles accidentes del terreno que pudieran producir el vuelco o aceleración del transporte, evitando el arrollamiento de personas.
- Los trabajos serán realizados y supervisados por personal autorizado, formado y cualificado.

- Se deberá asegurar el correcto estado de la toma de tierra, así como la correcta conexión de los armarios y pantallas.
- Los extremos de las bobinas se aislarán para que no estén en contacto con la tierra.
- Se cumplirá en todo momento lo dispuesto en el R.D. 614/2001 en trabajos con riesgos eléctrico (se atenderán las medidas preventivas indicadas en el apartado de "Instalaciones eléctricas").
- Cuando sea necesario el corte de suministro eléctrico se cortará la corriente en el cuadro eléctrico con el aviso de que no se conecte por haber personas trabajando en la red.
- Para la adaptación de los cables a sus conexiones usar herramientas acordes con la necesidad.
- Las operaciones de soldadura se realizarán por personal debidamente formado siguiendo un procedimiento descrito.
- No manipular pesos superiores a 25 Kg. en solitario.
- Cuando la bobina está fija, soportada sobre gatos, habrá que asegurar que éstos están apoyados sobre superficie horizontal, permaneciendo siempre un operario junto a la bobina, para facilitar el giro de ésta y evitar el vuelco al tirar del cable.
- Cuando al tirar del cable desde el interior de la Cámara Registro o de Arquetas se encuentre alguna resistencia, deberá analizarse la causa.
- Toda la maquinaria eléctrica a utilizar en esta obra estará dotada de toma de tierra en combinación con los disyuntores diferenciales del cuadro general de la obra, o de doble aislamiento.
- Se prohíbe la anulación del cable de toma de tierra de las mangueras de alimentación.
- Se utilizará calzado de seguridad de buena calidad, y con protección de su puntera, No se permitirá caminar por la canaleta y se caminará el mínimo imprescindible por las traviesas.
- Informarse cada día de otros trabajos que puedan generar riesgos (huecos, zanjas, etc.), de la realización simultánea de otros trabajos y del estado del entorno de trabajo (obstáculos, suciedad, hielo, etc.).

Protecciones colectivas

- Balizamiento y señalización de la zona de trabajo.
- Verificador de ausencia de tensión.

Protecciones individuales

- Calzado de seguridad.
- Guantes de cuero.

- Ropa de trabajo de alta visibilidad.
- Casco de seguridad.
- Guantes aislantes.
- Botas aislantes.

10 Conexionado y puesta en marcha de la instalación

Descripción

Entre los trabajos que se incluyen en esta unidad se encuentran los siguientes pasos los cuales aseguran que las instalaciones proyectadas funcionen correctamente y cumpla con los requisitos establecidos:

Conexionado

Preparación del Sitio:

- Verificación de la alineación de los cimientos y la estructura.
- Supervisión del montaje de armarios y equipos.

Conexiones Eléctricas:

- Conexión de cables de alimentación y control.
- Instalación de embarrados principales y secundarios.
- Verificación de la continuidad y aislamiento de los cables.

Puesta en Marcha

Inspección Inicial:

- Verificación de que todos los componentes están correctamente instalados.
- Revisión de la documentación técnica y planos.

Pruebas de Funcionamiento:

- Encendido inicial de los equipos.
- Pruebas de operación en vacío y bajo carga.
- Ajuste y calibración de los sistemas.

Verificación y Ajustes:

- Comprobación de parámetros operativos
- Ajuste de controles y sistemas de seguridad.
- Corrección de cualquier anomalía detectada.

Documentación y Reportes:

- Registro de todas las pruebas y resultados.
- Elaboración de informes de puesta en marcha.
- Entrega de manuales de operación y mantenimiento.

Identificación de riesgos:

- Contactos eléctricos
- Caídas al mismo nivel
- Golpes contra objetos o herramientas

Normas preventivas:

- Siempre los trabajos de tipo eléctrico deben realizarse sin tensión.
 - Es obligatorio comprobar antes de realizar una conexión de cableado, que los conductores no están sometidos a tensión eléctrica, mediante comprobantes de tensión.
- Se usarán:
- Herramientas dotadas de aislamiento eléctrico.
 - Guantes de protección contra riesgos eléctricos.
 - Aparatos de comprobación, excitación, generación de señal... dotados de aislamiento clase II o alimentación con tensión inferior a 50 V.
 - Medidas preventivas para los trabajos sin tensión: Deberá cumplir lo siguiente:
 - Eliminar cualquier posible fuente de alimentación eléctrica a la parte de la instalación en la que se va a trabajar, mediante los seccionadores, disyuntores, etcétera.
 - Bloquear en posición de apertura, si es posible, cada uno de los seccionadores colocando en su mando una tarjeta o aviso de prohibición de accionamiento.

- El letrero o tarjeta deberá ser de material aislante y llevará una zona blanca donde se escriba el nombre del operario.
- Comprobar mediante un verificador eléctrico la ausencia de tensión en cada una de las partes que quedan separadas de la instalación (fases, neutros, ambos extremos de fusibles o bornes, etc.).
- Los comprobantes de tensión serán debidamente protegidos y dotados de puntas de pruebas aisladas.
- Los extremos de los comprobadores serán de una longitud pequeña para evitar cortocircuitos.
- NO SE RESTABLECERA EL SERVICIO AL FINALIZAR LOS TRABAJOS SIN COMPROBAR QUE NO EXISTAN PERSONAS TRABAJANDO
- La señalización será retirada solamente por el operario que la colocó y cuyo nombre figura en ella.
- El montaje de aparatos eléctricos y reguladores (magneto térmica, disyuntores, etc.) será ejecutado siempre por personal especialista, en prevención de los riesgos por montajes incorrectos.
- Se prohíbe el conexionado de cables a los cuadros de suministro eléctrico de obra, sin la utilización de las clavijas macho-hembra.
- La herramienta a utilizar por los electricistas instaladores estará protegida con material aislante normalizado contra los contactos con la energía eléctrica.
- Las herramientas de los instaladores eléctricos cuyo aislamiento esté deteriorado serán retiradas y sustituidas por otras en buen estado, de forma inmediata.
- Las pruebas de funcionamiento de la instalación eléctrica serán anunciadas a todo el personal de la obra antes de ser iniciadas, para evitar accidentes.
- Antes de hacer entrar en carga a la instalación eléctrica, se hará una revisión en
- profundidad de las conexiones de mecanismos, protecciones y empalmes de los cuadros generales eléctricos directos o indirectos, de acuerdo con el Reglamento Electrógeno de Baja Tensión.

Equipos de Protección Individual:

- Botas de seguridad aislantes, con puntera y plantilla reforzada y suela antideslizante
- Guantes de trabajo
- Guantes aislantes para baja tensión
- Gafas anti-proyección

11 Trabajos de albañilería

Unidades aplicables

Trabajos de albañilería que tengan riesgo de ejecución considerable por realizarse en altura, por manejar sustancias nocivas o tóxicas, por conllevar la manipulación de elementos pesados (riesgos a los que prestar especial atención) en trabajos y ayudas de albañilería asociado a los trabajos de instalaciones proyectadas, etc.

Maquinaria y medios auxiliares empleados

- Herramientas manuales y eléctricas (llana, paleta, fratás, reglas, talocha, paletín, rozadora radial, etc.)
- Carretilla manual
- Escaleras homologadas
- Plataformas de trabajos estable
- Eslingas cables y ganchos (en caso de realizar trabajos en altura).
- Línea de vida (en caso de realizar trabajos en altura).

Relación de riesgos previsibles

- Caída de personas al mismo nivel
- Caída de personas a distinto nivel
- Golpes con objetos y herramientas
- Contacto con sustancias nocivas o tóxicas
- Sobreesfuerzos
- Riesgo por contacto eléctrico

Riesgos y medidas preventivas

Caídas de personas al mismo nivel	<ul style="list-style-type: none"> - Se mantendrán el orden y la limpieza de los lugares de trabajo. - Se mantendrán buenas condiciones de iluminación y señalización.
Caída de personas a distinto nivel	<ul style="list-style-type: none"> - Las plataformas sobre ruedas, en caso de usarse, tendrán la superficie horizontal y cuajada de tablones, evitando escalones y huecos que puedan originar tropiezos y caídas.

	<ul style="list-style-type: none"> - No se recomienda el uso de bidones, pilas de material, etc. para trabajos de demolición, para evitar los accidentes por trabajar sobre superficies inseguras. - Los andamios sobre ruedas a utilizar tendrán siempre plataformas de trabajo de anchura no inferior a los 60 cm. (3 tablonces trabados entre sí) y barandilla de protección de 90 cm. - Se prohíbe utilizar a modo de borriquetas para formar andamios, bidones, cajas de materiales, bañeras, etc.
<p>Golpes/cortes con objetos y herramientas</p>	<ul style="list-style-type: none"> - Se mantendrán el orden y la limpieza en los lugares de trabajo. - Antes de la utilización de cualquier máquina-herramienta, se comprobará que se encuentra en óptimas condiciones y con todos los mecanismos y protectores de seguridad, instalados en buen estado, para evitar accidentes. - La herramienta se almacenará en lugar previsto, con orden y limpieza
<p>Contacto con sustancias nocivas o tóxicas</p>	<ul style="list-style-type: none"> - Se recomienda el uso de guantes y gafas de protección para evitar alérgicas o abrasiones por contacto o salpicaduras de sustancias propias del mortero y hormigón, entre otros. - Se dispondrá de las fichas de los productos contaminantes y protocolo de actuación para cada caso.
<p>Sobreesfuerzos</p>	<ul style="list-style-type: none"> - Se utilizarán las herramientas y medios auxiliares adecuados para el transporte de cada tipo de material. Se adecuarán los esfuerzos al estado físico y a la condición del trabajador. - Como norma para levantar cargas se debe realizar mediante el esfuerzo de los músculos de las piernas, estando la carga durante el transporte lo más cerca del cuerpo posible. - No se manipularán nunca pesos superiores a 25 Kg, si es de forma continuada, y nunca más de 40 Kg. - Se evitarán posturas forzadas. Si no fuera evitable, se harán descansos.
<p>Riesgo por contacto eléctrico</p>	<ul style="list-style-type: none"> - Toda herramienta y maquinaria eléctrica, una vez finalizado su uso, se apagará y guardará en las zonas habilitadas para su almacenamiento.

Protecciones colectivas y señalización

- Balizamiento y señalización de la zona de actuación.
- Señalización de la ruta de evacuación.
- Instalación de barandillas homologadas para cubrir huecos en forjados y en cerramientos incompletos
- Carcasas o resguardos de las partes móviles de las máquinas
- Redes de protección de huecos

Equipos de protección individual

- Casco de seguridad contra impactos
- Protecciones auditivas
- Gafas de seguridad contra impactos.
- Ropa de trabajo
- Chaleco reflectante
- Guantes de protección frente agresiones mecánicas.
- Calzado de seguridad con puntera y plantilla metálica contra golpes y perforación.
- Mascarilla
- Gafas de seguridad
- Arnés de seguridad (en caso de realizar trabajos en altura).

12 General. Limpieza diaria de obra

Descripción

La limpieza y mantenimiento diaria de obra consiste en la retirada de los residuos que se van generando a medida que se desarrollan los trabajos de albañilería.

En la medida de lo posible, se tendrán disponibles en el tajo solo aquellos materiales que se vayan a usar. Eliminando los materiales innecesarios y clasificando las herramientas y los materiales útiles en las zonas más adecuadas, se obtendrán un aumento de la productividad y una mejora de la seguridad, de forma que se mantenga el tajo limpio y ordenado.

Además de estas herramientas necesarias para los trabajos de limpieza, será imprescindible para las labores de limpieza y mantenimiento de tajos disponer de contenedores para el vertido y almacenaje temporal de los residuos.

Maquinaria y medios auxiliares

- Herramientas manuales
- Herramientas manuales eléctricas
- Tolva de vertido de escombros

Riesgos

- Caídas de personas al mismo nivel
- Caídas de objetos en manipulación

- Pisadas sobre objetos
- Choques contra objetos inmóviles
- Golpes por objetos o herramientas
- Sobreesfuerzo

Medidas preventivas

- Las operaciones de limpieza de la obra se realizarán de forma ordenada, colocando los equipos, útiles y materiales en la zona prevista para su posterior carga en los camiones.
- A medida que se vaya realizando la limpieza de los materiales de las instalaciones, útiles y herramientas se trasladarán y acopiarán en los lugares previstos para este fin.
- Al acopiar se realizará de forma ordenada, dejando espacio de anchura suficiente para que los trabajadores puedan realizar las labores sin riesgos.
- La limpieza de los elementos de las máquinas se realizará cuando está parada, si son eléctricas no se empleará el agua sino esta desconectada de la red de suministro.
- Para evitar accidentes con las herramientas manuales, se utilizarán para su fin previsto y por personal especialista, se evitarán los sobreesfuerzos doblando las rodillas y utilizando medios auxiliares para su desplazamiento. Serán sustituidas cuando estén en mal estado.

Equipos de protección individual

- Casco de seguridad
- Mascarilla de protección respiratoria para partículas.
- Gafas antiimpactos.
- Guantes
- Calzado de seguridad
- Botas de goma.
- Ropa de trabajo adecuada.
- Protectores auditivos.
- Cinturón antivibraciones
- Protectores auditivos.

13 General. Manejo manual de cargas

Descripción

Se entenderá por manipulación manual de cargas cualquier operación de transporte o sujeción de una carga por parte de uno o varios trabajadores, así como el levantamiento, la colocación, el empuje, la tracción o el desplazamiento, que por sus características o condiciones ergonómicas inadecuadas entrañe riesgos, particulares dorsolumbares, para los trabajadores.

Riesgos asociados a esta actividad

- Caídas a distinto nivel
- Caídas al mismo nivel
- Caída de objetos por manipulación
- Pisadas sobre objetos
- Golpes por objetos o herramientas
- Sobreesfuerzos

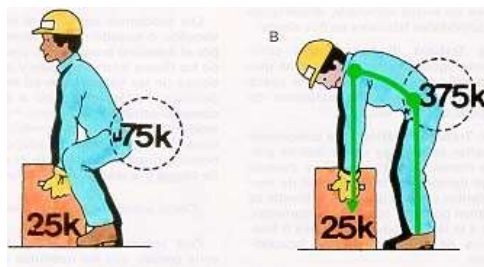
Medidas preventivas

Caídas a distinto nivel	<ul style="list-style-type: none"> - Siempre que durante la actividad se presente este riesgo, el operario deberá contar con la protección colectiva (líneas de vida) o individual (arnés fijado a un elemento de anclaje fuerte) correspondiente.
Caídas al mismo nivel	<ul style="list-style-type: none"> - Se mantendrá el orden y limpieza en la zona de trabajo.
Caída de objetos por manipulación	<ul style="list-style-type: none"> - No realizar movimientos bruscos durante la manipulación o transporte de cargas. - No manipular ni transportar materiales de pesos excesivos para la persona. - Antes de levantar la carga, hay que examinarla para detectar esquinas puntiagudas, suciedad, etc., y decidir, según su forma, peso y volumen, el mejor lugar para sujetarla. - Cuando el traslado de estos materiales se tiene que hacer utilizando elementos auxiliares como escaleras, andamios o similares, estos elementos tienen que ser utilizados de forma adecuada. - En el momento de iniciar el levantamiento de la carga, los pies han de estar separados a una distancia equivalente a la anchura de los hombros.
Pisadas sobre objetos	<ul style="list-style-type: none"> - Se limpiará la zona de trabajo lo antes posible.

	<ul style="list-style-type: none"> - Los restos, materiales o herramientas no se dejarán en la zona de trabajo donde puedan interrumpir el paso.
Golpes por objetos o herramientas	<ul style="list-style-type: none"> - Utilizar las herramientas únicamente para su uso específico. - Cuando sea necesario, los trabajadores tienen que disponer de instrucciones precisas sobre el uso de las herramientas y las medidas de seguridad asociadas. - Antes de utilizar una herramienta, hay que verificar su correcto estado. - Para llevar las herramientas hay que utilizar cajas o maletas portaherramientas, cartucheras fijadas a la cintura o sistemas similares. - El mantenimiento de las herramientas es fundamental para conservarlas en buen estado para su utilización. Hay que realizar inspecciones periódicas para mantenerlas en buen estado, limpias y afiladas, y con las articulaciones engrasadas. - Se mantendrá una distancia de seguridad alrededor de la herramienta que está siendo utilizada. - Uso de guantes de protección.
Sobreesfuerzos	<ul style="list-style-type: none"> - Se utilizarán las herramientas y medios auxiliares adecuados para el transporte de cada tipo de material. Se adecuarán los esfuerzos al estado físico y a la condición del trabajador. - Como norma para levantar cargas, se debe realizar mediante el esfuerzo de los músculos de las piernas, estando la carga durante el transporte lo más cerca del cuerpo posible. - No se manipularán nunca pesos superiores a 25 (veinticinco) Kg si es de forma continuada, y nunca más de 40 (cuarenta) Kg. Se evitarán posturas forzadas, si no fuera evitable se harán descansos.

Proceso para un correcto levantamiento de cargas

Para levantar una carga hay que aproximarse a ella. El centro de gravedad de la persona debe estar lo más próximo que sea posible y por encima del centro de gravedad de la carga.



El equilibrio imprescindible para levantar una carga correctamente, sólo se consigue si los pies están bien situados:

- Enmarcando la carga
- Ligeramente separados
- Ligeramente adelantado uno respecto del otro.

Para levantar una carga, el centro de gravedad del operario debe situarse siempre dentro del polígono de sustentación.

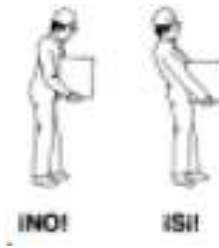


Técnica segura del levantamiento:

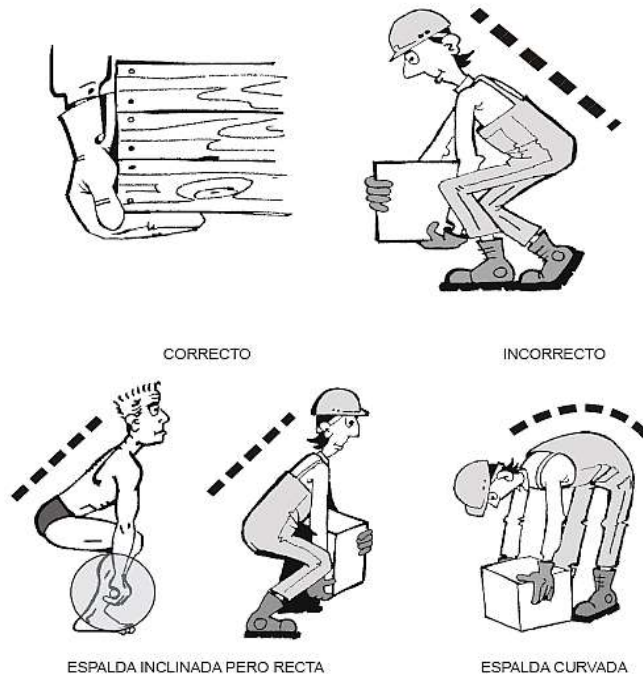
- Sitúe el peso cerca del cuerpo.
- Mantenga la espalda plana.
- No doble la espalda mientras levanta la carga.
- Se mantendrán libres de obstáculos y paquetes los espacios en los que se realiza la toma de cargas.
- Los recorridos, una vez cogida la carga, serán lo más cortos posibles.
- Nunca deben tomarse las cajas o paquetes estando en situación inestable o desequilibrada. - Conviene preparar la carga antes de cogerla.
- La carga se llevará de forma que no impida ver lo que tenemos delante de nosotros y que estorbe lo menos posible al andar natural.
- En el caso de levantamiento de un bidón o una caja, se conservará un pie separado hacia atrás, con el fin de poderse retirar rápidamente en caso de que la carga bascule.



- Para transportar una carga, ésta debe mantenerse pegada al cuerpo, sujetándola con los brazos extendidos, no flexionados.



- Use los músculos más fuertes, como son los de los brazos, piernas y muslos.
- Asir mal un objeto para levantarlo provoca una contracción involuntaria de los músculos de todo el cuerpo. Para sentir un objeto al cogerlo lo correcto es hacerlo con la palma de la mano y la base de los dedos. Para cumplir este principio y tratándose de objetos pesados, se puede, antes de asirlos, prepararlos sobre calzos para facilitar la tarea de meter las manos y situarlas correctamente. Las cargas deben levantarse manteniendo la columna vertebral recta y alineada.

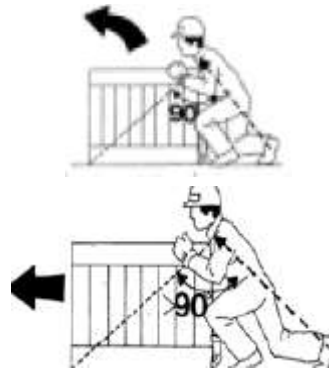


En caso de tener que rotar el tronco, se descompondrá el movimiento en dos:

- Primero levantar la carga y luego girar todo el cuerpo moviendo los pies a base de pequeños movimientos.
- O bien, antes de elevar la carga, orientarse correctamente en la dirección de marcha que luego tomaremos, para no tener que girar el cuerpo.
- Utilizaremos los músculos de las piernas para dar el primer impulso a la carga que vamos a levantar. Para ello flexionaremos las piernas, doblando las rodillas, sin llegar a sentarnos en los talones, pues entonces resulta difícil levantarse (el muslo y la pantorrilla deben formar un ángulo de más de 90°)

El peso del cuerpo puede ser utilizado:

- Empujando para desplazar un móvil (carretilla, por ejemplo), con los brazos extendidos y bloqueados para que nuestro peso se transmita íntegro al móvil.
- Tirando de una caja o un bidón que se desea tumbar, para desequilibrarlo.



- Si el ángulo formado por la dirección de empuje y la diagonal es mayor de 90°, lo que conseguimos es hacer deslizar a la caja hacia adelante, pero nunca levantarla.




- Para depositar en un plano inferior algún objeto que se encuentre en un plano superior, aprovecharemos su peso y nos limitaremos a frenar su caída.
- Para levantar una carga que luego va a ser depositada sobre el hombro, deben encadenarse las operaciones, sin pararse, para aprovechar el impulso que hemos dado a la carga para despejarla del suelo.



- Las operaciones de manutención en las que intervengan varias personas deben excluir la improvisación, y a que una falsa maniobra de uno de los porteadores puede lesionar a varios. Debe designarse un jefe de equipo que dirigirá el trabajo y que deberá a tender a:
 - La evaluación del peso de la carga a levantar para determinar el número de porteadores precisos, el sentido del desplazamiento, el recorrido a cubrir y las dificultades que puedan surgir.
 - La determinación de las fases y movimientos de que se compondrá la maniobra.
 - La explicación a los porteadores de los detalles de la operación (ademanes a realizar, posición de los pies, posición de las manos, agarre, hombro a cargar, cómo pasar bajo la carga, etc.)

- La situación de los portadores en la posición de trabajo correcta, reparto de la carga entre las personas según su talla (los más bajos delante en el sentido de la marcha).
- El transporte se debe efectuar:
- Estando el porteador de detrás ligeramente desplazado del de delante, para facilitar la visibilidad de aquél.
- A contrapié, (con el paso desfasado), para evitar las sacudidas de la carga.
- Asegurando el mando de la maniobra; será una sola persona (el jefe de la operación), quién dé las órdenes preparatorias, de elevación y transporte.



Equipos de protección individual

- Casco de seguridad.
- Calzado de seguridad.
- Guantes de protección
- chaleco reflectante.
- Arnés de seguridad (en caso de trabajos en altura).

14 General. Transporte y acopio de materiales

Descripción y procedimiento

Transporte de materiales hacia y desde zona de actuación mediante camión de transporte o camión grúa.

La zona de acopio estará ubicada de forma que se pueda llegar a ella con facilidad y sea accesible para la carga y descarga de camiones.

*Las medidas preventivas son las indicadas en este apartado más las expuestas en el apartado "movimiento de cargas suspendidas" en caso de que la descarga se realice con el camión grúa.

Maquinaria y medios auxiliares

- Camión de transporte.
- Camión grúa*

Identificación de riesgos

- Caída de personas a distinto nivel.
- Caída de personas al mismo nivel.
- Caída de cargas en suspensión*
- Pisadas sobre objetos.
- Golpes por objetos o herramientas.
- Atrapamiento por y entre objetos.
- Sobreesfuerzos.

Normas preventivas

Caída de personas a distinto nivel	<ul style="list-style-type: none"> - Delimitación de las zonas a diferente altura con vallas o barandillas.
Caída de personas al mismo nivel	<ul style="list-style-type: none"> - Mantener la atención en los desplazamientos, evitando distracciones y prisas que puedan provocar un accidente. - Se mantendrá el orden y limpieza en el tajo.
Pisadas sobre objetos	<ul style="list-style-type: none"> - Durante el desembalaje de los equipos/elementos de la obra, los desechos deben liberarse según se producen, apilándolos y separándolos de la zona de desembalaje para evitar caídas del personal al tropezar con ellos accidentalmente. - Se mantendrá el orden y limpieza en los recorridos internos de la obra.
Golpes por objetos o herramientas	<ul style="list-style-type: none"> - Las herramientas serán utilizadas por trabajadores especializados. - Contarán con CE correspondiente. - Se mantendrá una distancia de seguridad con los tajos en los que se esté empleando una herramienta.
Atrapamiento por y entre objetos	<ul style="list-style-type: none"> - Las operaciones de movimiento de tierras en general se tienen que realizar de acuerdo con los criterios definidos por el estudio geotécnico de la obra, el proceso constructivo propuesto en el pliego y el estado del terreno en función de las condiciones climatológicas.

	<ul style="list-style-type: none"> - La manipulación manual de objetos también puede originar atrapamientos a las personas . Se recomienda tener en cuenta las siguientes medidas: - Los objetos deben estar limpios y exentos de sustancias resbaladizas. - La forma y dimensiones de los objetos deben facilitar su manipulación. La base de apoyo de los objetos debe ser estable. - El personal debe estar adiestrado en la manipulación correcta de los objetos. - El nivel de iluminación debe ser el adecuado para cada puesto de trabajo. - Utilizar siempre que sea posible medios auxiliares en la manipulación manual de objetos.
<p>Pisadas sobre objetos</p>	<ul style="list-style-type: none"> - Mantener las zonas de circulación y las salidas convenientemente señalizadas y libres de obstáculos (cajas, herramientas...) respetando la anchura de los mismos para prevenir los golpes contra objetos y las caídas. - Mantener en todo momento el orden y la limpieza en los locales donde se realice cualquier tipo de tarea. Recoger toda la herramienta y el material al finalizar la jornada. Depositar las basuras y desperdicios en recipientes adecuados. - Eliminar con rapidez las basuras y los desperdicios generados colocándolos en recipientes adecuados. Cuando sea necesario, señalar la zona afectada para evitar el tránsito de personas hasta la definitiva limpieza del espacio afectado y/o retirada de los objetos existentes. Las operaciones de limpieza no deberán constituir una fuente de riesgo, realizándose a tal fin en los momentos, de la forma y con los medios más adecuados. - Si la iluminación es insuficiente, hacer uso de medios auxiliares y comunicar dicha situación para proceder a su corrección.
<p>Sobreesfuerzos por posturas forzadas</p>	<ul style="list-style-type: none"> - Si los elementos a transportar pesan más de 15 Kg. se deberá hacer uso de un medio auxiliar mecánico para el transporte de cargas. - Especial cuidado en el uso de la carretilla manual. Se deberá cumplir con las medidas preventivas que se incluyen en el capítulo "Medios Auxiliares" carretilla manual.

- Los acopios de tierras y áridos deben efectuarse siguiendo las siguientes normas:

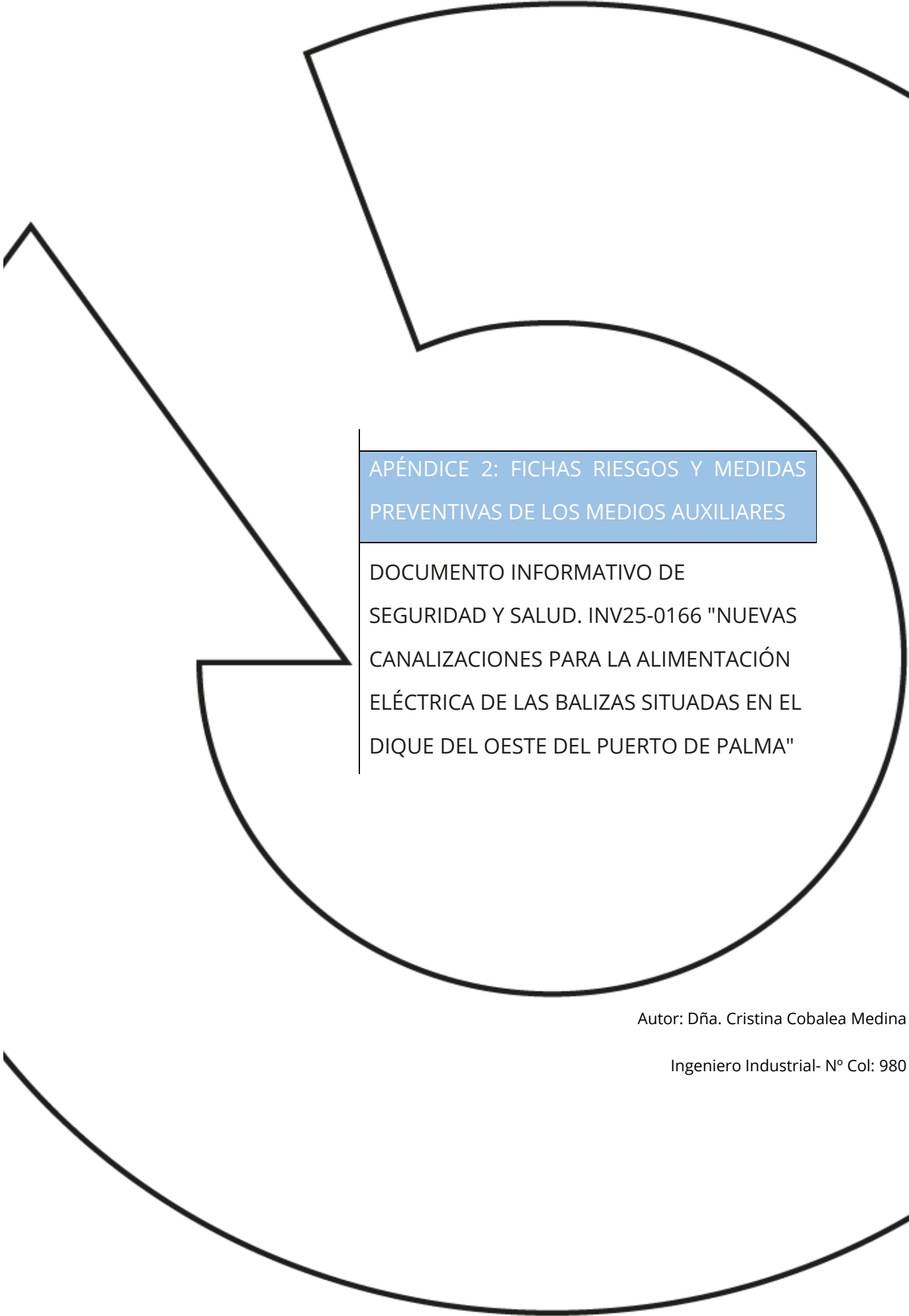
- No se deben acopiar tierras o áridos junto a excavaciones o desniveles que puedan dar lugar a deslizamientos y/o vertidos del propio material acopiado.
- En los acopios de tubos, elementos prefabricados y ferralla se observarán las siguientes normas de seguridad:
 - El acopio de tuberías o marcos se realizará de forma que quede asegurada su estabilidad, empleando para ello calzos preparados al efecto para los tubos. El transporte se realizará empleando útiles y medios auxiliares adecuados que impidan el deslizamiento y caída de los elementos transportados. Estos útiles se revisarán periódicamente, con el fin de garantizar su perfecto estado de empleo.
 - La ferralla se acopiará junto al tajo correspondiente solamente aquella que se va a utilizar en el día, evitando que haga contacto con suelo húmedo para paliar su posible oxidación y consiguiente disminución de resistencia.
- Los acopios de pintura y combustible se observarán las siguientes normas de seguridad:
 - Habrá de preverse un almacén cubierto y separado para los productos combustibles o tóxicos que hayan de emplearse en la obra. A estos almacenes no podrá accederse fumando ni podrán realizarse labores que generen calor intenso, como soldaduras. Si existan materiales que desprendan vapores nocivos, deberán vigilarse periódicamente los orificios de ventilación del recinto. Además, los trabajadores que accedan a estos recintos deberán disponer de filtros respiratorios.
 - Si los productos revisten toxicidad ecológica intensa, el punto de almacenamiento no se ubicará en vaguadas o terrenos extremadamente permeables para minimizar los efectos de un derrame ocasional.
 - Los almacenes estarán equipados con extintores adecuados al producto inflamable en cuestión en número suficiente y correctamente mantenidos. En cualquier caso, habrá de tenerse en cuenta la normativa respecto a sustancias tóxicas y peligrosas, en lo referente a la obligatoriedad de disponer de un consejero de seguridad en estos temas.

Protecciones colectivas

- Vallado y delimitación de la zona de acopio y extintor en la zona de acopio.

Señalización y balizamiento

- Cartel de normas de seguridad en el acceso a la zona de acopio y prohibición de entrada a personal ajeno a la obra.
- Señal de presencia obligatoria de extintor.



APÉNDICE 2: FICHAS RIESGOS Y MEDIDAS
PREVENTIVAS DE LOS MEDIOS AUXILIARES

DOCUMENTO INFORMATIVO DE
SEGURIDAD Y SALUD. INV25-0166 "NUEVAS
CANALIZACIONES PARA LA ALIMENTACIÓN
ELÉCTRICA DE LAS BALIZAS SITUADAS EN EL
DIQUE DEL OESTE DEL PUERTO DE PALMA"

Autor: Dña. Cristina Cobalea Medina

Ingeniero Industrial- N° Col: 980

1 Herramientas manuales

Descripción

Equipos de trabajo utilizados generalmente de forma individual que únicamente requieren para su accionamiento la fuerza motriz humana: martillos, mazas, hachas, punzones, tenazas, alicates, palas, cepillos, palancas, gatos, rodillos, pies de cabra, destornilladores, etc.

Relación de riesgos previsibles

- Caída de objetos por manipulación.
- Caída de objetos desprendidos.
- Pisadas sobre objetos.
- Golpes por objetos o herramientas.
- Proyección de fragmentos o partículas.
- Sobreesfuerzos.
- Posturas forzadas

Medidas preventivas

Recomendaciones generales

- Se tiene que formar previamente al usuario acerca de cómo funciona la herramienta y la forma de utilizarla de la manera más segura, evitando que los dedos, manos o cualquier parte del cuerpo pueda verse afectada por la herramienta.
- Deben evitarse o minimizarse las posturas forzadas y los sobreesfuerzos durante el trabajo.

Recomendaciones particulares

- Utilizarlas adecuadamente y para su uso específico.
- Cuando sea necesario, los trabajadores tienen que disponer de instrucciones precisas sobre el uso de las herramientas y las medidas de seguridad asociadas.
- Al transportar herramientas (quedan excluidas las de volumen importante):

Los trabajadores no las tienen que transportar ni en las manos ni en los bolsillos.

Llevarlas en cajas o maletas portaherramientas, con las partes punzantes protegidas.

Para subir a una escalera, poste, andamio o similar, hay que utilizar una cartera o cartuchera fijada a la cintura, o un bolso bandolera, de forma que queden las manos libres.

- El mantenimiento de las herramientas es fundamental para conservarlas en buen estado para su utilización. Hay que realizar inspecciones periódicas para mantenerlas en buen estado, limpias y afiladas y con las articulaciones engrasadas.

Equipos de protección individual (EPIs)

- Botas de seguridad.
- Chaleco/ropa alta visibilidad.
- Casco de protección frente a riesgos mecánicos.
- Guantes de protección.
- Gafas de protección anti impacto.
- Protección auricular frente.

2 Herramientas manuales eléctricas

Descripción

Las herramientas eléctricas son aquellas que para su funcionamiento necesitan de electricidad. Realmente se les debería llamar máquinas-herramientas, ya que son herramientas a las que al aplicarles un motor se convierten en máquinas.

Entre las herramientas eléctricas más usadas están las sierras eléctricas, taladros y martillos eléctricos, destornilladores-atornilladores eléctricos, lijadoras, las decapadoras (para calentar y quitar la pintura), las fresadoras, las grapadoras.

Relación de riesgos previsibles

- Exposiciones a contactos eléctricos.
- Golpes, cortes por objetos o herramientas
- Proyección de fragmentos o partículas.
- Quemaduras
- Incendios
- Ruidos

Medidas preventivas

- La primera norma es no usar ninguna herramienta que no conozcamos como se maneja.

- Al ser la mayoría máquinas giratorias cuidado con la ropa y el pelo suelto, peligro de enganche.
- Conectar las herramientas siempre a la tensión de uso.
- Inspeccionar el cable antes de cada uso por si estuviera desgastado o con daños en alguna parte. En tal caso no usar la herramienta hasta que no se repare. Mantenga los cables de alimentación alejado del calor, agua, aceite, bordes afilados y piezas móviles.
- Usar gafas de protección cuando hay riesgo de saltar virutas de madera, metal o cualquier otro material.
- Usar cada herramienta solo para el uso que esta diseñada.
- En los trabajos de mantenimiento, cambio de accesorios y limpieza tener la herramienta siempre desconectada de la red eléctrica.
- No quitar nunca las protecciones que traen las herramientas.
- Si la herramienta se calienta desconectarla para dejarla enfriar.
- Si una herramienta está defectuosa, quitarla de servicio y etiquetarlo claramente "fuera de servicio para su reparación".
- Asegúrese de que las herramientas estén conectadas a tierra utilizando un enchufe de tres clavijas de conexión.
- Si es una herramienta inalámbrica, recargar su batería solamente con un cargador que está pensado específicamente para la batería de la herramienta.
- Retirar cualquier llave de ajuste antes de encender la herramienta, por ejemplo la llave de buzas en el taladro.
- Utilice abrazaderas, un tornillo de banco u otros dispositivos para sujetar y apoyar la pieza que se está trabajando, cuando sea práctico hacerlo. Esto le permitirá utilizar las dos manos para un mejor control de la herramienta y ayudará a prevenir lesiones por malas posturas.
- Tirar del enchufe, no del cable al desconectar la herramienta.
- Asegúrese de que los accesorios como las brocas, cuchillas, etc., se mantiene afilados y limpios.
- No deje una herramienta en funcionamiento sin vigilancia. No la deje hasta que haya sido desactivado, ha dejado de funcionar por completo, y se ha desenchufado.
- No utilice la herramienta en un área que contiene vapores o gases explosivos.
- No limpie las herramientas con disolventes inflamables o tóxicos.
- No sorprenda, moleste o toque cualquier persona que esté trabajando con una herramienta eléctrica, podría llegar a causar un accidente o una lesión.
- Hacer caso siempre de las Señales de Seguridad

Equipos de protección individual (EPIs)

- Casco de seguridad
- Gafas de protección
- Guantes de protección

- Ropa de trabajo

3 Escaleras de mano

Definición

Escaleras rectas transportables, constituidas por dos travesaños paralelos y peldaños equidistantes, empleadas para trabajos en altura en los que no sea posible utilizar plataformas de trabajo.

Se restringirá el uso de escaleras de mano en los casos en los que no sea técnicamente posible el establecimiento de otros medios auxiliares, cuando el montaje de los medios auxiliares suponga un mayor riesgo que el uso de las escaleras o cuando el trabajo sea de corta duración o una emergencia.

Dicho uso deberá estar justificado técnicamente por la imposibilidad de emplear otras plataformas de trabajo seguro como:

- Andamios.
- Escaleras de mano tipo "faraone".
- Borriquetas.

Antes de la utilización de las escaleras se deberá solicitar la autorización de uso de las mismas. Todas las escaleras deberán cumplir con la UNE-EN-131 y deberán venir marcadas.

Riesgos

- Caída de personas a diferente nivel.
- Caída de objetos por desplome.
- Caída de objetos por manipulación.
- Caída de objetos desprendidos.
- Golpes contra objetos inmóviles.
- Atrapamientos por o entre objetos.
- Sobreesfuerzos.
- Posturas forzadas.

Medidas Preventivas

Normas generales

- Hay que utilizar escaleras únicamente cuando la utilización de otros equipos de trabajo más seguros no esté justificada por el bajo nivel de riesgo, o bien cuando las características de los emplazamientos no permitan otras soluciones.
- Hay que asegurar la estabilidad de las escaleras a través de su asentamiento en puntos de apoyo sólidos y estables.
- Deben colocarse elementos antideslizantes en la base de las escaleras.
- Deben evitarse o minimizarse las posturas forzadas y los sobreesfuerzos durante el trabajo.
- Las escaleras con ruedas han de inmovilizarse antes de subir a ellas.
- Cuando la altura de trabajo supera los 3,5 m de altura y los trabajos que se han de realizar requieran movimientos o esfuerzos peligrosos para la estabilidad del trabajador, hay que dotar al trabajador de sistemas individuales anticaída o sistemas equivalentes.
- Las escaleras de mano no pueden ser utilizadas por dos o más personas simultáneamente.
- Se prohíbe el transporte o manipulación de cargas desde escaleras de mano cuando su peso o dimensiones puedan comprometer la seguridad del trabajador.
- Es necesario revisar periódicamente las escaleras de mano.
- Los peldaños han de estar ensamblados.
- Las escaleras de madera tienen que tener travesaños de una sola pieza, encasillados, sin defectos ni nudos, y han de estar protegidos con barnices transparentes.
- Las escaleras metálicas tienen que tener travesaños de una sola pieza sin deformaciones o protuberancias y la junta se tiene que realizar mediante dispositivos fabricados para esta finalidad.
- Está prohibida la utilización de escaleras de mano de construcción improvisada.
- Antes de colocar una escalera de mano, se ha de inspeccionar el lugar de apoyo para evitar contactos con cables eléctricos, tuberías, etc.
- Los travesaños de las escaleras tienen que estar en posición horizontal.
- El ascenso y descenso y los trabajos desde escaleras tienen que hacerse de cara a los escalones.
- El transporte a mano de una carga por una escalera tiene que hacerse de manera que no evite una sujeción segura.
- No se pueden utilizar escaleras de mano de más de 5 m de longitud, la resistencia de las cuales no tenga garantías.
- Las escaleras de madera se tienen que almacenar a cubierto para asegurar su conservación.
- Las escaleras de acero se tienen que pintar para evitar su oxidación.

- Las escaleras de madera no se pueden pintar, para que se puedan apreciar los defectos.
- Las escaleras de tijera han de estar dotadas de un sistema antiabertura.
- Mantener las zonas de trabajo limpias y ordenadas.
- El uso de escaleras de mano se limitará, en la medida de lo posible, al de un medio auxiliar que permita a los trabajadores pasar de un nivel a otro.

Normas de uso y mantenimiento

- El ascenso y el descenso ha de realizarse siempre de cara a la escalera.
- Utilizar ambas manos para subir y bajar.
- La escalera ha de estar sujeta por la parte superior a la estructura; por la parte inferior tiene que disponer de zapatos antideslizantes, grapas o cualquier mecanismo antideslizante y se ha de apoyar siempre sobre superficies planas y sólidas.
- No se pueden utilizar las escaleras como pasarelas.
- No se pueden empalmar escaleras a menos que esté previsto por el fabricante.
- Hay que colocarlas en un ángulo de 75° respecto a la horizontal.
- Tienen que sobrepasar en un metro el punto de apoyo superior.
- Hay que revisar las abrazaderas en las escaleras extensibles.
- Para utilizar la escalera es necesario verificar que ni los zapatos ni la propia escalera se han ensuciado con sustancias que provoquen resbalones: grasa, aceite, etc.
- El tensor ha de estar completamente estirado en las escaleras de tijera.
- Para utilizar la escalera hay que mantener el cuerpo dentro de la anchura de la misma.
- Evitar realizar actividades con vibraciones excesivas o pesos importantes.
- No mover la escalera cuando haya un trabajador.
- En las escaleras de tijera el operario no se puede situar con una pierna en cada lateral de la escalera.
- Las escaleras de tijera, no se pueden utilizar como escaleras de mano de apoyo en elementos verticales.
- Las escaleras suspendidas tienen que fijarse de manera segura para evitar movimientos de balanceo.
- Las escaleras compuestas de varios elementos adaptables o extensibles tienen que utilizarse de manera que la inmovilización recíproca de los diferentes elementos esté asegurada.
- No se permite utilizar escaleras de mano en los trabajos cercanos a aberturas, huecos de ascensor, ventanas o similares, si no se encuentran suficientemente protegidos.

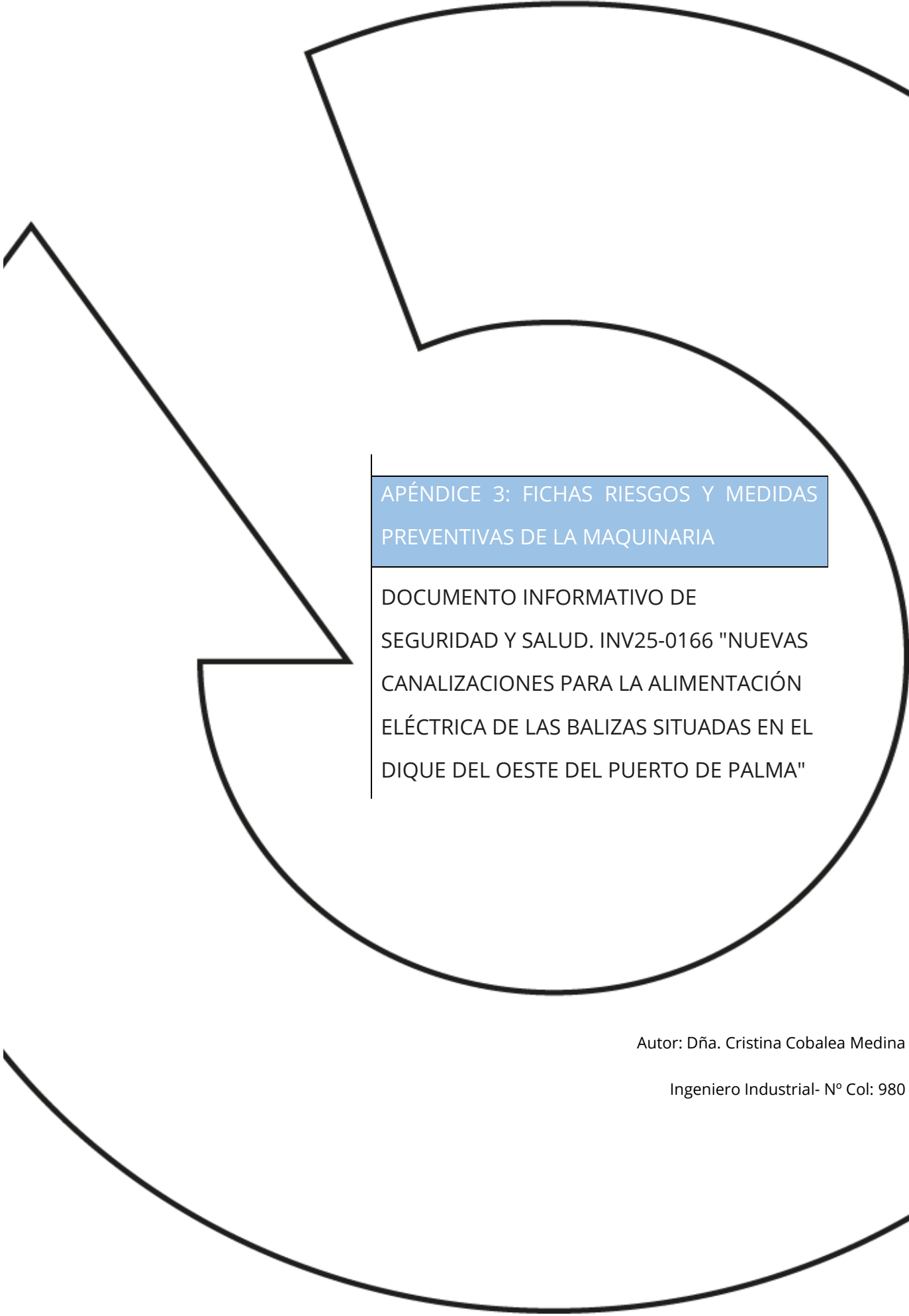
- Las herramientas o materiales que se están utilizando durante el trabajo en una escalera manual nunca tienen que dejarse sobre los peldaños, sino que se tienen que colocar en elementos que permitan sujetarlos a la escalera, colgados en el hombro o en la cintura del trabajador.
- No se pueden transportar las escaleras horizontalmente; se tiene que hacer con la parte delantera hacia abajo.
- Cuando se transporte manualmente una carga por una escalera de mano deberá realizarse de tal forma que permita una sujeción segura.

Protecciones colectivas

- Tiene que prohibirse el paso de personas bajo la escalera.

Equipos de protección individual

- Casco.
- Calzado de seguridad.
- Arnés (por encima de 3,5 m).
- Ropa de trabajo.



APÉNDICE 3: FICHAS RIESGOS Y MEDIDAS
PREVENTIVAS DE LA MAQUINARIA

DOCUMENTO INFORMATIVO DE
SEGURIDAD Y SALUD. INV25-0166 "NUEVAS
CANALIZACIONES PARA LA ALIMENTACIÓN
ELÉCTRICA DE LAS BALIZAS SITUADAS EN EL
DIQUE DEL OESTE DEL PUERTO DE PALMA"

Autor: Dña. Cristina Cobalea Medina

Ingeniero Industrial- N° Col: 980

1 Camión de transporte

Descripción del equipo:

Se incluyen en este apartado todo tipo de camiones que intervienen en la obra: camiones de transporte de materiales, camión caja contenedor, camión de escombros, góndola, camión cisterna, etc.

Riesgos

- Golpes y cortes por objetos/herramientas
- Atrapamiento por o entre objetos
- Accidentes con máquinas o vehículos
- Accidente por sustancias nocivas/tóxicas
- Incendios

Procedimientos preventivos

Medidas preventivas de circulación:

- Se establecerá una disposición interna de seguridad para la regulación del tráfico y la señalización en la obra, con velocidades máximas permitidas, condiciones de estacionamiento y aparcamiento, normas de prioridad de los vehículos, sistemas de aviso y la señalización vial.
- Se establecerán zonas de paso independiente para vehículos y peatones. Se establecerán zonas de trabajo delimitadas y controladas. Se respetarán los caminos de circulación habilitados en el interior de la obra, y la señalización vial de obra. Mantener una distancia máxima en el interior de la obra de 20 km/h. Auxiliarse de una persona que le indique durante las maniobras complicadas.
- Se utilizarán todos los equipos de protección individual indicados cuando el conductor baje de la cabina del camión (chaleco reflectante, casco de seguridad, calzado de seguridad).
- Antes de la circulación, inspeccionar el terreno y asegurarse de que exista espacio suficiente para el paso, tanto en altura como en anchura. Asegurarse de que no existan obstáculos en la zona de maniobra, especialmente si ha de ser marcha atrás.
- Se comprobará la resistencia y solidez del suelo o terreno por donde circula. Se realizará un acondicionamiento periódico de pistas, accesos y zonas de trabajo. Extender una capa de material repartido de forma uniforme, que evite que se formen barro y encharcamientos (grava, restos de material cerámico, hormigón pobre). Humedecer la zona de trabajo y caminos de circulación, sobre todo en épocas estivales.

- El camión se mantendrá alejado de los bordes de excavaciones y taludes a una distancia aproximada de 2 metros.
- Evite circular por rodadas que puedan poner en peligro la inestabilidad del vehículo. No realizar maniobras bruscas en la inmediaciones de vaciados, cunetas, terraplenes, etc., sobre todo en época de lluvias con el firme irregular,
- Conducir con velocidad lenta en lugares embarrados, deslizantes o inclinados. Las operaciones de giro, carga y descarga se hará sobre terreno nivelado.
- Mantener las distancias de seguridad tanto de otras máquinas en movimiento como de obstáculos que puedan causar daños y situaciones de peligro.
- El conductor del vehículo avisará con señales a las personas que trabajan en su proximidad antes de cualquier maniobra según un sistema establecido de avisos o señales.
- Vigilar que no hay personal trabajando en el radio de acción de la máquina. Tenga especial precaución cuando circule cerca de maquinaria o vehículos que estén o se vayan a poner en marcha. Cuando tenga que pasar próximo a ellos hágalo de forma que sea visible en todo momento para el conductor del vehículo o la máquina
- Se prohibirá el transporte de personas encaramadas en cualquier parte del camión.
- Medidas preventivas del camión:
 - Se le realizarán al camión las revisiones periódicas, en particular a los frenos, luces, parabrisas, espejos retrovisores, dejando constancia del mantenimiento. El mantenimiento lo realizará personal cualificado. Realización del mantenimiento con el motor apagado. Se mantendrá la presión de los neumáticos en la tara que marque el fabricante.
 - Los peldaños de acceso y la zona de apoyo de los pies en el puesto de la caja deben ser antideslizantes y estar limpios. Así mismo dispondrá de asideros suficientes. Se limpiarán periódicamente.
 - Evitar el contacto con el electrolito de la batería y líquidos anticongelantes. Se utilizarán guantes y gafas protectoras durante las labores de mantenimiento. Mantenga la zona del motor limpia de trapos impregnados de aceites o grasas.
 - El repostado de los vehículos se deberá efectuar con el motor parado y los circuitos eléctricos desconectados, lejos de elementos que puedan producir chispas o llamas. Se prohíbe fumar o utilizar dispositivos de llama abierta, en un área comprendida dentro de 15 m de la zona de repostado o de almacenamiento de combustible. Se colocarán carteles visibles que indiquen esta prohibición.

- El camión deberá estar dotados de medios de extinción en función de su P.M.A.: hasta 7.000 kg, 1 extintor de eficacia 21A113B, hasta 20.000 kg, 1 extintor de eficacia 34A144B, más de 20.000 kg, 2 extintores de eficacia 34A144B. Compruebe la accesibilidad, la carga y la presión del extintor.
- Durante las operaciones de carga:
- Cuando se están realizando operaciones de carga y descarga no debe situarse ninguna persona en el radio de acción.
- El conductor debe tener a la vista la carga, si es necesario le deberá ayudar un señalista.
- Antes de iniciar las maniobras de carga y descarga, además de haber sido accionado el freno de mano, se extenderán totalmente los gatos estabilizadores de los camiones contenedor. No permita que nadie se acerque a ellos durante su extendido.
- Las cargas se instalarán sobre la caja de forma uniforme compensando los pesos, de la manera más uniformemente repartida posible.
- Asegúrese de que los gatos estabilizadores se asientan sobre un terreno firme, en caso contrario, ponga debajo de ellas tabloncillos gruesos o chapas metálicas para asegurar la estabilidad.
- Revisiones periódicas de acuerdo con las instrucciones del fabricante del sistema hidráulico y de los mecanismos.
- Asegurarse de la inexistencia de líneas aéreas. En caso, se establecerá una distancia de seguridad de 5 metros entre el extremo superior de la grúa y la línea.
- Actuación en caso de contacto:
- El conductor permanecerá en la cabina, maniobrando, si es posible, para que cese el contacto. Indicará a todas las personas que se alejen del lugar hasta que cese el contacto, o le confirmen que la instalación ha sido desconectada. Si el vehículo se incendiara y se viera obligado a abandonarlo podrá hacerlo comprobando que no hay cables en el suelo, ni en el vehículo. Descenderá del camión dando un salto con los pies juntos. No tocará el camión y el suelo al mismo tiempo. Se alejará del camión con pasos cortos.

2 Camión cisterna

Descripción

Un camión cisterna es un vehículo especializado diseñado para transportar líquidos o gases a granel. Estos camiones cuentan con un tanque de almacenamiento hermético, conocido como cisterna, que puede adaptarse para llevar diferentes tipos de líquidos, como agua, combustible o productos químicos. Son esenciales en diversas industrias para garantizar el transporte seguro y eficiente de estos materiales.

Riesgos a considerar

- Los debidos a los peligros intrínsecos del producto.
- Los derivados del proceso de carga y descarga.
- Los derivados de las condiciones del tráfico.
- Vuelco del camión cisterna.
- Incendio.
- Atrapamiento.
- Caída de personas a distinto nivel.
- Atropello de personas en la obra (entrada, circulación interna y salida).
- Choque o golpe contra objetos u otros vehículos.
- Quemaduras.

Riesgos y medidas preventivas

Normas preventivas generales

- El camión cisterna deberá cumplir la normativa T.P.C. en todos sus términos.
- El conductor deberá disponer del correspondiente certificado de aptitud para el transporte de mercancías peligrosas.
- Queda prohibido el transporte de viajeros.
- Dispondrá de botiquín de primeros auxilios con frasco lavaojos.
- Dispondrá del preceptivo extintor cargado, timbrado y actualizado.

Normas preventivas para el conductor

- Deberá realizar las acciones oportunas para que el vehículo esté en las debidas condiciones de manipulación y estiba durante la carga.
- Deberá tomar las oportunas precauciones y acciones para que la cisterna esté en las debidas condiciones durante el riego.
- Deberá cumplir la normativa sobre carga y descarga.
- Dentro de la cabina deberá llevar, en lugar accesible y en perfecto estado de conservación, el equipo de protección individual correspondiente.
- No conducirá nunca bajo los efectos de cansancio o fatiga.
- No comerá en exceso ni ingerirá bebidas alcohólicas.
- No tomará medicamentos sin prescripción facultativa, en especial aquéllos que produzcan efectos negativos para una adecuada conducción.
- Recuerde la prohibición, del código, de fumar mientras conduce.
- Durante la conducción deberá adoptar una actitud de máxima atención, anteponiendo la seguridad a cualquier otro tipo de interés.

- Caso de producirse derrame deberá obturar la fuga, siempre que le sea posible y no entrañe riesgo.
- Accederá al camión cisterna por el lugar adecuado, de forma frontal y asiéndose con ambas manos.
- No salte nunca directamente al suelo, si no es por peligro inminente para usted.
- No permita que personas no autorizadas accedan a la cabina y mucho menos que puedan llegar a conducir el vehículo durante el riego.
- En la obra se estacionará, caso de ser necesario, en área apartada donde evite una posible colisión con otro vehículo o máquina.
- El equipo de protección individual es para su uso.

Normas preventivas para el regador

- Ponga especial cuidado cuando deba limpiar los pulverizadores atascados de la rampa para evitar que le salte asfalto.
- Para limpiar dichos pulverizadores hágalo con el vehículo parado y debidamente asegurado mediante freno.
- Cuando el riego se haga desde la rampa sitúese en un lugar donde el conductor pueda verle y no pueda ser alcanzado por el vehículo o por el asfalto.
- Queda prohibida la estancia de persona alguna, salvo el regador, en el radio de acción del vehículo y de su lanza para riego.
- Esté siempre atento a los movimientos del camión cisterna.
- Cuando esté regando con la lanza apunte siempre contra el suelo, nunca lo haga para arriba ni en horizontal.
- Si precisa desatascar la boquilla de la lanza hágalo con sumo cuidado y gran atención, no abra la llave de línea antes de acabar la operación y al probar apunte al suelo, nunca en otra dirección.
- La utilización del equipo de protección individual es de uso obligatorio, no trabaje sin él aunque le resulte incómodo.
- No comerá en exceso ni tomará bebida alcohólica o medicación sin prescripción facultativa.

Equipos de protección individual

- Casco de seguridad.
- Calzado de seguridad adecuado.
- Mandil de cuero.
- Guantes de amianto.
- Gafas de seguridad.
- Mascarilla contra gases o vapores.
- Guantes de plástico o caucho sintético.
- Polainas de cuero.
- Manguitos de cuero.

3 Camion con caja basculante o bañera

Descripción

Vehículo automóvil dotado de una caja basculante para el transporte de materiales. La caja no es basculante, por lo que la carga y descarga se realiza por los laterales y por la parte trasera de la misma, para lo cual se abren sus portones.

Riesgos y medidas preventivas

Caídas de personas a distinto nivel	<ul style="list-style-type: none"> - Es necesario comprobar que la persona que la conduce tiene la autorización, dispone de la formación y de la información específica de PRL que fija el R. D. 1215/97, de 18 de julio, artículo 5 o el Convenio Colectivo General del sector de la Construcción y ha leído el manual de instrucciones correspondiente. - Abróchese el cinturón de seguridad.
Incendios y explosiones	<ul style="list-style-type: none"> - Disponer de extintor y con la revisión pertinente.
Atrapamiento por vuelco de máquinas, tractores o vehículos Atrapamiento por o entre objetos	<ul style="list-style-type: none"> - Antes de iniciar las maniobras de carga y descarga del material se habrá instalado el freno de mano de la cabina del camión y calzados de inmovilización de las ruedas siempre que la superficie tenga una inclinación fuerte. - El ascenso y descenso de las cajas de los camiones, se efectuará por el lugar indicado. Se debe cuidar de que estén limpias de barro, tanto las escalerillas como las botas del conductor. - Abróchese el cinturón de seguridad.
Sobreesfuerzos	<ul style="list-style-type: none"> - Pasar la inspección ITV en los plazos establecidos. Los vehículos dispondrán de la indicación de carga máxima admisible.
Caída de objetos por manipulación	<ul style="list-style-type: none"> - Disponer de botiquín con lo reglamentariamente exigido. - Las operaciones de carga y descarga de los camiones, se efectuarán en los lugares señalados.
Atropello o golpes con vehículos	<ul style="list-style-type: none"> - Dispondrá de acústica marcha atrás. Incluyéndose en las maniobras, si es necesario, la labor de señalista. - Asegurar la máxima visibilidad del camión de obra mediante la limpieza de los retrovisores, parabrisas y espejos. - El conductor del camión será informado de la circulación que deberá seguir, cuando acceda a la obra.

- Respetar las normas de circulación.
- Prohibido conducir si se ha ingerido alguna bebida alcohólica o cualquier otra sustancia que pueda alterar la capacidad física o psíquica del conductor.
- Avise siempre con antelación suficiente antes de realizar una maniobra.
- Respete siempre los límites de velocidad establecidos.
- Mantenga la distancia de seguridad con el vehículo que circula delante suyo.
- Conduzca con prudencia evitando riesgos innecesarios.
- Si tiene un fallo en los frenos, accione intermitentemente el pedal de forma rápida y frecuente, actuando con el freno de mano de manera progresiva, pero no violentamente y cambiando enseguida a una velocidad menor. Si es absolutamente preciso, desvíe su vehículo fuera de la carretera. Si tiene un reventón en un neumático circulando a velocidad elevada no pise el freno, sujete firmemente el volante con las dos manos y gire lo necesario para mantener la dirección del vehículo.

Equipos de protección individual

- Botas de seguridad.
- Chaleco/ropa alta visibilidad.
- Casco de protección frente a riesgos mecánicos.
- Guantes de protección.
- Gafas de protección anti-impacto.
- Protección auricular frente al ruido.

4 Pala cargadora

Descripción

Una pala cargadora o pala mecánica es una máquina de uso frecuente en obras y otras actividades que implican el movimiento de tierra o roca en grandes volúmenes y superficies.

Riesgos

- Caída de personas a diferente nivel.
- Golpes y contactos con elementos móviles de la máquina.
- Atrapamientos por o entre objetos.
- Atrapamientos por vuelco de máquinas.
- Contactos térmicos.
- Contactos eléctricos.

- Explosiones.
- Incendios.
- Atropellos, golpes y choques con o contra vehículos.
- Riesgo de daños a la salud derivados de la exposición a agentes químicos: polvo.
- Riesgo de daños a la salud derivados de la exposición a agentes físicos: ruidos y vibraciones.

Medidas Preventivas

Normas generales

- Deben utilizarse palas cargadoras de ruedas que prioritariamente dispongan de marcado CE, declaración de conformidad y manual de instrucciones o que se hayan sometido a puesta en conformidad de acuerdo con lo que especifica el RD 1215/97.
- Se recomienda que la pala cargadora esté dotada de avisador luminoso de tipo rotatorio o flash.
- Ha de estar dotada de señal acústica de marcha atrás.
- Cuando esta máquina circule únicamente por la obra, es necesario comprobar que la persona que la conduce tiene la autorización, dispone de la formación y de la información específicas de PRL que fija el RD 1215/97, de 18 de julio, artículo 5 o el Convenio Colectivo General del sector de la Construcción, artículo 156, y ha leído el manual de instrucciones correspondiente. Si la máquina circula por una vía pública, el conductor tiene que tener, además, el carné de conducir B.
- Verificar que se mantiene al día la ITV (Inspección Técnica de Vehículos).
- Antes de iniciar los trabajos, comprobar que todos los dispositivos de la pala responden correctamente y están en perfecto estado: frenos, neumáticos, etc.
- Para utilizar el teléfono móvil durante la conducción hay que disponer de un sistema de manos libres.
- Ajustar el asiento y los mandos a la posición adecuada.
- Asegurar la máxima visibilidad de la pala limpiando los retrovisores, parabrisas y espejos.
- Verificar que la cabina esté limpia, sin restos de aceite, grasa o barro y sin objetos descontrolados en la zona de los mandos.
- El conductor tiene que limpiarse el calzado antes de utilizar la escalera de acceso a la cabina.
- Subir y bajar de la pala únicamente por la escalera prevista por el fabricante.
- Para subir y bajar por la escalera, hay que utilizar las dos manos y hacerlo siempre de cara a la pala.
- Comprobar que todos los rótulos de información de los riesgos estén en buen estado y situados en lugares visibles.
- Verificar la existencia de un extintor en la pala.
- Mantener limpios los accesos, asideros y escaleras.
- Normas de uso y mantenimiento
- Antes de empezar los trabajos hay que localizar y reducir al mínimo los riesgos derivados de cables subterráneos, aéreos u otros sistemas de distribución.

- Controlar la máquina únicamente desde el asiento del conductor.
- Prohibir la presencia de trabajadores o terceros en el radio de acción de la máquina.
- La pala cargadora de ruedas no se utilizará como medio para transportar personas, excepto que la máquina disponga de asientos previstos por el fabricante con este fin.
- Prohibir el transporte de personas en la cuchara.
- No subir ni bajar con la cuchara en movimiento.
- Durante la conducción, utilizar siempre un sistema de retención (cabina, Arnés de seguridad o similar). Fuera de la obra, hay que utilizar el Arnés de seguridad obligatoriamente.
- En trabajos en zonas de servicios afectados, cuando no se disponga de una buena visibilidad de la ubicación del conducto o cable, será necesaria la colaboración de un señalista.
- Al reiniciar una actividad tras producirse lluvias importantes, hay que tener presente que las condiciones del terreno pueden haber cambiado. Asimismo, hay que comprobar el funcionamiento de los frenos.
- En operaciones en zonas próximas a cables eléctricos, es necesario comprobar la tensión de estos cables para poder identificar la distancia mínima de seguridad. Estas distancias de seguridad dependen de la tensión nominal de la instalación y serán de 3, 5 o 7 m dependiendo de ésta.
- Si la visibilidad en el trabajo disminuye por circunstancias meteorológicas o similares por debajo de los límites de seguridad, hay que aparcar la máquina en un lugar seguro y esperar.
- No está permitido bajar pendientes con el motor parado o en punto muerto.
- Realizar las entradas o salidas del solar con precaución y, si fuese necesario, con el apoyo de un señalista.
- Cuando las operaciones comporten maniobras complejas o peligrosas, el maquinista tiene que disponer de un señalista experto que lo guíe.
- Mantener el contacto visual permanente con los equipos de obra que estén en movimiento y los trabajadores del puesto de trabajo.
- Con el fin de evitar choques (colisiones), deben definirse y señalizarse los recorridos de la obra.
- Evitar desplazamientos de la pala en zonas a menos de 2 m del borde de coronación de taludes.
- Si se tiene que trabajar en lugares cerrados, comprobar que la ventilación es suficiente o que los gases se han extraído.
- Si la máquina empieza a inclinarse hacia adelante, bajar la cuchara rápidamente para volverla a equilibrar.
- En operaciones de carga de camiones, verificar que el conductor se encuentra fuera de la zona de trabajo de la máquina. Durante esta operación, hay que asegurarse de que el material queda uniformemente distribuido en el camión, que la carga no es excesiva y que se deja sobre el camión con precaución.
- No utilizar cucharas y accesorios más grandes de lo que permite el fabricante.
- Extraer siempre el material de cara a la pendiente.
- Mover la máquina siempre con la cuchara recogida.
- No derribar elementos que estén situados por encima de la altura de la pala.
- Circular con la cuchara a unos 40 cm del suelo.

- La tierra extraída de las excavaciones se ha de acopiar como mínimo a 2 m del borde de coronación del talud y siempre en función de las características del terreno.
- No utilizar la cuchara como andamio o plataforma de trabajo.
- Trabajar, siempre que sea posible, con viento posterior para que el polvo no impida la visibilidad del operario.
- Para desplazarse sobre terrenos en pendiente, orientar el brazo hacia abajo, casi tocando el suelo.
- Trabajar a una velocidad adecuada y sin realizar giros pronunciados cuando se trabaje en pendientes.
- Hay que evitar que la cuchara de la pala se sitúe por encima de las personas.
- Dejar la cuchara en el suelo una vez hayan finalizado los trabajos, aplicando una ligera presión hacia abajo.
- No superar las pendientes fijadas por el manual de instrucciones.
- Efectuar las tareas de reparación de la pala con el motor parado y la máquina estacionada.
- En operaciones de cambio de cuchara o brazo, no controlar la alineación de los cojinetes y juntas con la mano, sino que aseguraremos su posición con cinta adhesiva.
- Los residuos generados como consecuencia de una avería o de su resolución hay que segregarlos en contenedores.
- En operaciones de transporte, comprobar si la longitud, la tara y el sistema de bloqueo y sujeción son los adecuados. Asimismo, hay que asegurarse de que las rampas de acceso pueden soportar el peso de la pala y, una vez situada, hay que retirar la llave del contacto.
- Estacionar la pala en zonas adecuadas, de terreno llano y firme, sin riesgos de desplomes, desprendimientos o inundaciones (como mínimo a 2 m de los bordes de coronación). Hay que poner los frenos, sacar las llaves del contacto, cerrar el interruptor de la batería, cerrar la cabina y el compartimento del motor y apoyar la pala en el suelo.
- Deben adoptarse las medidas preventivas adecuadas para evitar que la pala cargadora de ruedas caiga en las excavaciones o en el agua.
- Regar para evitar la emisión de polvo.
- Está prohibido abandonar la pala cargadora de ruedas con el motor en marcha.
- Protecciones colectivas
- Cabina o escudo de seguridad en puesto de maquinista
- Vallas de limitación de zonas de trabajo
- Extintor de incendios

Señalización y balizamiento

- Señalización de seguridad y vial

Equipos de protección individual

- Casco (sólo fuera de la máquina).

- Protectores auditivos: tapones o auriculares (cuando sea necesario).
- Mascarilla (cuando sea necesaria).
- Calzado de seguridad.
- Fajas y cinturones antivibraciones.
- Ropa y accesorios de señalización (sólo fuera de la máquina).

5 Compactador de neumáticos

Descripción

Equipo de trabajo que se utiliza para compactar mediante neumáticos las mezclas bituminosas en caliente tras su tendido.

Riesgos a considerar

- Caída de personas a diferente nivel.
- Golpes o contactos con elementos móviles de la máquina.
- Atrapamientos por vuelco de máquinas.
- Contactos térmicos.
- Contactos eléctricos.
- Explosiones.
- Incendios.
- Atropellos, golpes y choques con o contra vehículos.
- Riesgo de daños a la salud derivados de la exposición a agentes físicos: ruidos y vibraciones.

Normas generales

- Deben utilizarse compactadores de neumáticos que prioritariamente dispongan de marcado CE, declaración de conformidad y manual de instrucciones o que se hayan sometido a puesta en conformidad de acuerdo con lo que especifica el R.D. 1215/1997.
- Se recomienda que el compactador esté dotado de avisador luminoso de tipo rotatorio o flash.
- Ha de estar dotado de señal acústica de marcha atrás.
- Cuando esta máquina circule únicamente por la obra, es necesario comprobar que la persona que la conduce tiene la autorización, dispone de la formación y de la información específicas de PRL que fija el R.D. 1215/97, de 18 de julio, artículo 5 o el Convenio Colectivo General del sector de la Construcción, artículo 156, y ha leído el manual de instrucciones correspondiente.
- Garantizar en cualquier momento la comunicación entre el conductor y el encargado.
- Antes de iniciar los trabajos, comprobar que todos los dispositivos del compactador responden correctamente y están en perfecto estado: frenos, faros, intermitentes, neumáticos, etc.

- Para utilizar el teléfono móvil durante la conducción hay que disponer de un sistema de manos libres.
- Ajustar el asiento y los mandos a la posición adecuada.
- Girar el asiento en función del sentido de la marcha cuando el compactador lo permita.
- Asegurar la máxima visibilidad del compactador limpiando los retrovisores, parabrisas y espejos.
- Verificar que la cabina esté limpia, sin restos de aceite, grasa o barro y sin objetos descontrolados en la zona de los mandos.
- El conductor tiene que limpiarse el calzado antes de utilizar la escalera de acceso a la cabina.
- Subir y bajar del compactador únicamente por la escalera prevista por el fabricante.
- Para subir y bajar por la escalera, hay que utilizar las dos manos y hacerlo siempre de cara al compactador.
- Comprobar que todos los rótulos de información de los riesgos estén en buen estado y situados en lugares visibles.
- Verificar la existencia de un extintor en el compactador.
- Verificar que la altura máxima del compactador es la adecuada para evitar interferencias con elementos viarios o similares.
- Mantener limpios los accesos, asideros y escaleras.

Normas de uso y mantenimiento

- Controlar la máquina únicamente desde el asiento del conductor.
- Prohibir la presencia de trabajadores o terceros en el radio de acción de la máquina.
- El compactador de neumáticos no puede utilizarse como medio para transportar personas, excepto que la máquina disponga de asientos previstos por el fabricante con este fin.
- No subir ni bajar con el compactador en movimiento.
- Durante la conducción, utilizar siempre un sistema de retención (cabina, cinturón de seguridad o similar).
- Si se tiene que trabajar en lugares cerrados, comprobar que la ventilación es suficiente o que los gases se han extraído.
- Si la visibilidad en el trabajo disminuye por circunstancias meteorológicas o similares por debajo de los límites de seguridad, hay que aparcar la máquina en un lugar seguro y esperar.
- No está permitido bajar pendientes con el motor parado o en punto muerto.
- Cuando las operaciones comporten maniobras complejas o peligrosas, el maquinista tiene que contar con un señalista experto que lo guíe.
- Mantener el contacto visual permanente con los equipos de obra que estén en movimiento y los trabajadores del puesto de trabajo.
- En trabajos en pendientes, hay que trabajar en sentido longitudinal, nunca transversalmente.
- En operaciones de mantenimiento, no utilizar ropa holgada, ni joyas, y utilizar los equipos de protección adecuados.

- En operaciones de mantenimiento, la máquina ha de estar estacionada en terreno llano, el freno de estacionamiento conectado, la palanca de transmisión en punto neutral, el motor parado, el interruptor de la batería en posición de desconexión y la máquina bloqueada.
- Efectuar las tareas de reparación del compactador con el motor parado y la máquina estacionada.
- Los residuos generados como consecuencia de una avería o de su resolución hay que segregarlos en contenedores.
- En operaciones de transporte, comprobar si la longitud, la tara y el sistema de bloqueo y sujeción son los adecuados. Asimismo, hay que asegurarse de que las rampas de acceso pueden soportar el peso del compactador y, una vez situado, hay que retirar la llave del contacto.
- Estacionar el compactador en zonas adecuadas, de terreno llano y firme, sin riesgos de desplomes, desprendimientos o inundaciones (como mínimo a 2 m. de los bordes de coronación). Hay que poner los frenos, sacar las llaves del contacto, cerrar el interruptor de la batería y cerrar la cabina y el compartimento del motor.

Equipos de protección individual

- Casco (sólo fuera de la máquina).
- Protectores auditivos: tapones o auriculares (cuando sea necesario).
- Guantes contra agresiones mecánicas (en tareas de mantenimiento).
- Calzado de seguridad.
- Fajas y cinturones antivibraciones.
- Ropa de trabajo.
- Ropa y accesorios de señalización (sólo fuera de la máquina).

6 Retroexcavadora

Descripción

La retroexcavadora, es una máquina que se utiliza para realizar excavaciones en terrenos, consistente en un balde de excavación en el extremo de un brazo articulado de dos partes.

La retroexcavadora se utiliza habitualmente en obras para el movimiento de tierras, para realizar rampas en solares o para abrir surcos destinados al pasaje de tuberías, cables, drenajes, etc., así como también para preparar los sitios donde se asientan los cimientos de los edificios. La máquina hunde sobre el terreno una cuchara con la que arranca los materiales que arrastra y deposita en su interior.

El chasis puede estar montado sobre cadenas o bien sobre neumáticos. En este último caso están provistas de gatos hidráulicos para fijar la máquina al suelo.

Riesgos y medidas preventivas

Atropello	<ul style="list-style-type: none"> - Conocer las posibilidades y los límites de la máquina y particularmente el espacio necesario para llevar a cabo las maniobras. - Balizar la zona de evaluación de la misma cuando el espacio es reducido. - Vigilar la posición, la función, el sentido de funcionamiento de cada uno de los mandos, de los dispositivos de señalización y de los dispositivos de seguridad. - Regular el asiento y la comodidad, estatura y peso del conductor. - No abandonar la retroexcavadora sin apoyar el equipo en el suelo, parar el motor y colocar el freno. Conservar la llave de contacto encima.
Choque con otros vehículos	<ul style="list-style-type: none"> - Conocimiento del plan de circulación de la obra y de los trabajos que se realizan a diario en la obra que pueden constituir riesgo: zanjas abiertas, tendido de cables, etc. - Conocer la altura de la máquina circulando y trabajando, así como las zonas de altura limitada o estrechas. - -Con el tren de rodadura de ruedas, circular con precaución a velocidad lenta en zonas de polvo, barro o suelo helado.
Golpes	<ul style="list-style-type: none"> - -Se realizará la carga en los camiones con precaución. Cuando no se tenga práctica probar con dos postes y una barra horizontal. - - Colocar el equipo de la cuchara apoyado en el suelo, aunque sea para paradas de corta duración.
Vuelco	<ul style="list-style-type: none"> - Cuando se vaya a circular en carretera se bloquearán los estabilizadores de la pluma y la zona que gira con los mecanismos previstos para tal efecto - Cuando se circula hacia atrás estar muy atentos o mejor hacerse guiar. - Guardar distancias a las zanjas, taludes y toda alteración de terreno que pueda posibilitar el vuelco de la máquina. - No comenzar nunca ningún trabajo sin los estabilizadores si la máquina es de neumáticos. - Para la extracción de material en pendiente, hacerlo siempre de cara a la pendiente. - En pendientes, orientar el brazo hacia la parte de abajo, tocando casi el suelo.
Contactos eléctricos	<ul style="list-style-type: none"> - Al circular junto a una línea eléctrica aérea es necesario tener en cuenta las sinuosidades del camino, los baches y demás irregularidades para conservar la distancia de seguridad frente a las mismas.

Caída de objetos - No derribar elementos que sean más altos que la máquina con la cuchara extendida.

Equipos de protección individual (EPIs)

- Casco de seguridad para circular hasta el interior de la cabina
- Calzado de seguridad
- Botas de goma
- Guantes de cuero
- Cinturón antivibratorio
- Protectores auditivos en caso de no disponer de cabina insonorizada
- Ropa de trabajo
- Ropa de lluvia
- Mascarilla filtrante
- chaleco reflectante

7 Motosierra

Descripción

Máquina formada por un conjunto de dientes de sierra unidos a una cadena accionada por un motor que la hace girar a alta velocidad utilizada para cortar troncos, ramas u otros objetos de madera.

Relación de riesgos previsibles

Caída, choques y cortes

- La motosierra deberá disponer del preceptivo marcado CE
- Utilizar los equipos de protección individual correspondiente a cada trabajo.
- No existirá personal ajeno a los trabajos en las proximidades de los tajos en los que se está realizando el corte de vegetación.
- Usar siempre pantalones protectores anticorte.
- Evitar que la cadena corte en vacío.
- Usar botas con suelas antideslizantes y con puntera reforzada.
- Conservar ambas manos en la motosierra hasta que la cadena esté parada.
- Arrancar preferiblemente la motosierra en el suelo.
- Realizar el mantenimiento con la máquina apagada.
- Transportar la máquina por el monte con la espada protegida.

<p>Golpes de rebote, retroceso y tirones</p>	<ul style="list-style-type: none"> - Sostener firmemente la motosierra con ambas manos. - Comprobar los sistemas de seguridad de la máquina (freno de cadena). - Utilizar espadas cortas. - Aserrar a plena aceleración. - No cortar con la punta de la espada y procurar que el cuadrante superior de la punta de la espada no entre en contacto con objetos duros. - Cortar preferentemente con la parte inferior de la espada. - Emplear una cadena de seguridad y mantenerla afilada de forma correcta. - Usar siempre el calibrador de profundidad para afilar el talón o "andarín" del diente.
<p>Proyección de fragmentos o partículas</p>	<ul style="list-style-type: none"> - Comprobar diariamente el estado de la cadena. - No se pueden cortar zonas poco accesibles ni en posición inclinada lateralmente, puesto que el disco se puede romper y provocar lesiones por proyección de partículas.
<p>Atrapamiento y sobreesfuerzos</p>	<ul style="list-style-type: none"> - No se manipularán los resguardos en partes móviles - Desconectar la motosierra una vez finalizado el trabajo. - Realizar mantenimientos periódicos de estos equipos.
<p>Incendios</p>	<ul style="list-style-type: none"> - No encender la motosierra en el lugar en el que se hizo el repostado. - No fumar durante el llenado del combustible. - Utilizar depósitos de repostaje con sistemas antirebose. - Apagar la máquina antes de repostar.
<p>Riesgo de daños a la salud derivados de la exposición a agentes físicos: ruidos.</p>	<ul style="list-style-type: none"> - Utilizar protectores auditivos cuando se emplee la máquina. - Las almohadillas de los protectores deben ser suaves y estar libres de defectos. Si se estropean y endurecen deben ser reemplazadas, ya que no proporcionan un ajuste satisfactorio alrededor de los oídos. - La motosierra no debe exceder los 103 decibelios dB(A) a plena carga y los 105 dB (A) a todo gas sin carga.
<p>Riesgo de daños a la salud derivados de la exposición a agentes físicos: vibraciones.</p>	<ul style="list-style-type: none"> - Emplear motosierras equipadas con amortiguadores de vibración ubicados entre la manija y el bloque motor de la motosierra. - Abrigar las manos y muñecas durante el trabajo. - Mantener la cadena de la motosierra correctamente afilada. - Mantener el sistema antivibratorio. - Emplear una máquina con nivel de vibraciones inferior a los 20 m/s.

Equipos de protección individual

- Casco de seguridad.
- Protectores auditivos: tapones o auriculares.
- Gafas.
- Calzado de seguridad.
- Ropa de trabajo.
- Guantes contra agresiones mecánicas.
- Gafas de seguridad.
- Chaleco de alta visibilidad.

8 Extendedora de mezclas bituminosas

Descripción

Equipo de trabajo que se utiliza para extender las diferentes capas de mezclas bituminosas en caliente.

Riesgos a considerar

- Caída de personas a diferente nivel.
- Golpes contra objetos inmóviles.
- Golpes y contactos con elementos móviles de la máquina.
- Atrapamientos por o entre objetos.
- Atrapamientos por vuelco de máquina.
- Contactos térmicos.
- Contactos eléctricos.
- Explosiones.
- Incendios.
- Inhalación o ingestión de sustancias nocivas (en recintos poco ventilados).
- Atropellos, golpes y choques con o contra vehículos.
- Riesgo de daños a la salud derivados de la exposición a agentes físicos: ruidos y vibraciones.

Normas generales de utilización

- Deben utilizarse extendedoras de mezclas bituminosas que prioritariamente dispongan de marcado CE, declaración de conformidad y manual de instrucciones o que se hayan sometido a puesta en conformidad de acuerdo con lo que especifica el RD 1215/97.

- Cuando esta máquina circule únicamente por la obra, es necesario comprobar que la persona que la conduce tiene la autorización, dispone de la formación y de la información específicas de PRL que fija el RD 1215/97, de 18 de julio, artículo 5 o el Convenio Colectivo General del sector de la Construcción, artículo 156, y ha leído el manual de instrucciones correspondiente.
- Garantizar en todo momento la comunicación entre el conductor y el encargado.
- Antes de iniciar los trabajos, comprobar que todos los dispositivos de la extendedora responden correctamente y están en perfecto estado: frenos, cadenas, etc. En esta línea, hay que comprobar que las luces intermitentes de aviso funcionan durante la extensión de la regla.
- Para utilizar el teléfono móvil durante la conducción hay que disponer de un sistema de manos libres.
- Ajustar el asiento y los mandos a la posición adecuada.
- Verificar que la cabina esté limpia, sin restos de aceite, grasa o barro y sin objetos descontrolados en la zona de los mandos.
- El conductor tiene que limpiarse el calzado antes de utilizar la escalera de acceso a la cabina.
- Subir y bajar de la extendedora únicamente por la escalera prevista por el fabricante.
- Para subir y bajar por la escalera, hay que utilizar las dos manos y hacerlo siempre de cara a la extendedora.
- Comprobar que todos los rótulos de información de los riesgos estén en buen estado y situados en lugares visibles.
- Verificar la existencia de un extintor en la extendedora.
- Verificar que la altura máxima de la extendedora es la adecuada para evitar interferencias con elementos viarios o similares.
- Mantener limpios los accesos, asideros y escaleras.

Normas de uso y mantenimiento

- Controlar la máquina únicamente desde el asiento del conductor.
- La extendedora de mezclas bituminosas no puede utilizarse como medio para transportar personas, excepto que la máquina disponga de asientos previstos por el fabricante con este fin.
- No subir ni bajar con la extendedora en movimiento.
- Mantener el contacto visual permanente con los equipos de obra que estén en movimiento y los trabajadores del puesto de trabajo.
- Si se tiene que trabajar en lugares cerrados, comprobar que la ventilación es suficiente o que los gases se han extraído.
- Prohibir el acceso a la regla vibrante durante el tendido.
- Todas las maniobras de la extendedora han de estar dirigidas por el encargado del equipo de tendido de mezclas bituminosas en caliente.

- Los operarios del equipo de tendido tienen que mantener una distancia de seguridad con respecto a la extendidora.
- El encargado del equipo de tendido tiene que verificar una correcta sincronización entre la extendidora y el camión que la alimenta.
- No poner los pies entre las extensiones de la regla extensible durante los trabajos.
- En trabajos en pendientes, hay que trabajar en sentido longitudinal, nunca transversalmente.
- No cambiar de marcha en bajada.
- Al acabar la actividad, verificar que se ha evacuado todo el material de tendido.
- En operaciones de mantenimiento no utilizar ropa holgada, ni joyas, y utilizar los equipos de protección adecuados.
- En operaciones de mantenimiento, la máquina ha de estar estacionada en terreno llano, el freno de estacionamiento conectado, la palanca de transmisión en punto neutral, el motor parado y el interruptor de la batería en posición de desconexión.
- Efectuar las tareas de reparación de la extendidora con el motor parado y la máquina estacionada.
- Los residuos generados como consecuencia de una avería o de su resolución hay que segregarlos en contenedores.
- En operaciones de transporte, comprobar si la longitud, la tara y el sistema de bloqueo y sujeción son los adecuados. La regla ha de estar situada sobre la plataforma de la góndola. Asimismo, hay que asegurarse de que las rampas de acceso pueden soportar el peso de la extendidora y, una vez situada, hay que retirar la llave del contacto.
- Estacionar la extendidora en zonas adecuadas, de terreno llano y firme, sin riesgos de desplomes, desprendimientos o inundaciones (como mínimo a 2 m de los bordes de coronación). Hay que poner los frenos, sacar las llaves del contacto, cerrar el interruptor de la batería y cerrar la cabina y el compartimento del motor.

Equipos de protección individual

- Casco (sólo fuera de la máquina).
- Protectores auditivos: tapones o auriculares (cuando sea necesario).
- Guantes contra agresiones mecánicas (en tareas de mantenimiento).
- Calzado de seguridad.
- Ropa de trabajo.
- Fajas y cinturones antivibraciones.
- Ropa y accesorios de señalización (sólo fuera de la máquina).

9 Barredora

Descripción

Una barredora es una máquina que sirve para limpiar grandes superficies, como calles, parques, plazas o zonas industriales, puede ser conducida por un operario o ser autónoma, elimina la suciedad, el polvo y los desechos de forma rápida y eficaz, con un esfuerzo mínimo.

Riesgos a considerar

- Caída de personas al acceder o salir de la cabina.
- Atrapamientos
- Vuelco de la máquina
- Atropello de personas
- Choque con otras máquinas
- Caída y proyección de materiales

Normas de seguridad

- Utilizar los accesos y elementos previstos por el fabricante para el acceso y salida de la cabina.
- Emplear calzado antideslizante y de seguridad.
- Se evitará elevar o girar bruscamente la máquina o frenar de repente. Estas acciones ejercen una sobrecarga adicional en los elementos de la máquina y pueden desestabilizar el conjunto.
- Los operarios estarán fuera de la zona de acción de la máquina.
- No abandonar la máquina cargada, ni con el motor en marcha ni con la cuchara subida.
- Avisador acústico y luminoso de marcha atrás automático.
- Almacenar los trapos aceitosos y otros materiales combustibles en un lugar seguro.
- Emplear la barredora en las condiciones indicadas por el fabricante.
- Maquinaria con marcado CE.

Equipos de protección individual

- Mascarilla antipolvo desechable.
- Calzado de seguridad.
- Guantes de cuero (mantenimiento).
- Guantes de goma (mantenimiento).
- Chaleco de alta visibilidad y bandas retrorreflectantes.

10 Disco de corte

Descripción

Un disco de corte es una herramienta circular abrasiva diseñada para cortar materiales duros como metal, piedra, cerámica o concreto mediante fricción. Se utiliza principalmente en amoladoras angulares para realizar cortes rápidos, precisos y limpios.

Riesgos

- Caída de objetos por manipulación.
- Golpes y contactos con elementos móviles de la máquina.
- Golpes por objetos o herramientas.
- Proyección de fragmentos o partículas.
- Sobreesfuerzos.
- Contactos térmicos.
- Contactos eléctricos.
- Riesgo de daños a la salud derivados de la exposición a agentes físicos: ruidos.

Riesgo y medidas preventivas

Caída de objetos por manipulación.	<ul style="list-style-type: none"> - Antes de empezar a trabajar, limpiar los posibles derrames de aceite o combustible que puedan existir. - Hay que verificar que los accesorios estén en perfecto estado antes de su colocación.
Golpes y contactos con elementos móviles de la máquina.	<ul style="list-style-type: none"> - Tienen que ser reparados por personal autorizado. - No golpear el disco al mismo tiempo que se corta. - Escoger el accesorio más adecuado para cada aplicación. - Se ha de utilizar siempre una capucha de protección y el diámetro del disco ha de adecuarse a las características técnicas de la máquina.
Golpes por objetos o herramientas.	<ul style="list-style-type: none"> - El sistema de accionamiento tiene que permitir su parada total con seguridad. - No se puede tocar el disco tras la operación de corte.

<p>Proyección de fragmentos o partículas.</p>	<ul style="list-style-type: none"> - Comprobar diariamente el estado de los discos de corte y verificar la ausencia de oxidación, grietas y dientes rotos. - Los discos de corte han de estar en perfecto estado y se tienen que colocar correctamente para evitar vibraciones y movimientos no previstos, que den lugar a proyecciones. - Escoger el disco adecuado según el material que haya que cortar. - No se pueden cortar zonas poco accesibles ni en posición inclinada lateralmente, puesto que el disco se puede romper y provocar lesiones por proyección de partículas.
<p>Sobreesfuerzos.</p>	<ul style="list-style-type: none"> - Se tienen que sustituir inmediatamente los discos gastados o agrietados. - Realizar mantenimientos periódicos de estos equipos.
<p>Contactos térmicos.</p>	<ul style="list-style-type: none"> - Evitar el calentamiento de los discos de corte haciéndolos girar innecesariamente.
<p>Contactos eléctricos.</p>	<ul style="list-style-type: none"> - Evitar la presencia de cables eléctricos en las zonas de paso. - La conexión o suministro eléctrico se tiene que realizar con manguera antihumedad. - Las operaciones de limpieza y mantenimiento se han de efectuar previa desconexión de la red eléctrica. - Desconectar este equipo de la red eléctrica cuando no se utilice. - El cambio del accesorio se tiene que realizar con el equipo desconectado de la red eléctrica.
<p>Riesgo de daños a la salud derivados de la exposición a agentes físicos: ruidos.</p>	<ul style="list-style-type: none"> - Utilizar protectores auditivos cuando se emplee la máquina.

Equipos de protección colectivas

- Verificar antes de su utilización la ausencia de personas en el radio de afección de las partículas que se desprenden en el corte.
- Almacenar estos equipos en lugares cubiertos y fuera de las zonas de paso.

Equipos de protección individual

- Casco.
- Protectores auditivos: tapones o auriculares.
- Gafas.
- Mascarilla.
- Guantes contra agresiones mecánicas.
- Calzado de seguridad.
- Ropa de trabajo.

PLIEGO DE CONDICIONES

DOCUMENTO INFORMATIVO DE
SEGURIDAD Y SALUD. INV25-0166
"NUEVAS CANALIZACIONES PARA LA
ALIMENTACIÓN ELÉCTRICA DE LAS
BALIZAS SITUADAS EN EL DIQUE DEL
OESTE DEL PUERTO DE PALMA"

Autor: Dña. Cristina Cobalea Medina

Ingeniero Industrial- N° Col: 980

1 Normativa

En el pliego de condiciones particulares se tendrán en cuenta las normas legales y reglamentarias aplicables a las especificaciones técnicas propias de la obra, así como las prescripciones que se habrán de cumplir con las características, la utilización y la conservación de las máquinas, útiles, herramientas, sistemas y equipos preventivos.

Disposiciones legales y reglamentarias de aplicación:

Principios generales

- *Ley de Prevención de Riesgos Laborales. 31/1995 de 8 de noviembre. BOE núm. 269 de 10 de noviembre.*

Artículos modificados:

- Artículo 32, por Ley 35/2014, de 26 de diciembre
- Artículo 30.5, por Ley 14/2013, de 27 de septiembre
- Artículos 16, 30, 31, 39 por Ley 25/2009, de 22 de diciembre
- Artículos 5 y 26 por Ley Orgánica 3/2007, de 22 de marzo
- Artículo 5 por la Ley 25/2009, de 22 de diciembre
- Artículo 3, se suprime el apartado 4 por el art. 1.1 del RD-Ley 16/2022, de 6 de septiembre y se modifican los apartados 1 y 2 por la disposición final 2.1 de la Ley 31/2006, de 18 de octubre
- Artículos 9, 14, 16, 23, 24, 29, 31, 32 bis, 43 por Ley 54/2003, de 12 de diciembre
- Artículo 26, por Ley 39/1999, de 5 de noviembre
- Artículos 45, 47 por Ley 50/1998, de 30 de diciembre
- Se derogan los apartados 2, 4 y 5 del art. 42 y los arts. 45, salvo los párrafos 3 y 4 del apartado 1, al 52, por Real Decreto Legislativo 5/2000, de 4 de agosto
- Se derogan el párrafo primero y segundo del apartado 1 y el apartado 2 del artículo 45 por la disposición derogatoria única.2.c) del Real Decreto Legislativo 5/2000, de 4 de agosto
- Se deroga el art. 46, 47, 48, 49, 50, 51, 52 por la disposición derogatoria única.2.c) del Real Decreto Legislativo 5/2000, de 4 de agosto
- Disposición adicional quinta. Fundación Estatal para la Prevención de Riesgos Laborales, FSP, Se modifica por la disposición final 1 del Real Decreto-ley 16/2022, de 6 de septiembre
- Disposición adicional novena bis. Personal militar. Se añade por la disposición final 2.2 de la Ley 31/2006, de 18 de octubre
- Disposición adicional decimocuarta. Presencia de recursos preventivos en las obras de construcción. Se añade por el art. 7 de la Ley 54/2003, de 12 de diciembre
- Disposición adicional decimoquinta. Habilitación de funcionarios públicos. Se añade por el art. 8 de la Ley 54/2003, de 12 de diciembre

- Disposición adicional decimosexta. Acreditación de la formación. Se añade por el art. 8.9 de la Ley 25/2009, de 22 de diciembre
- Disposición adicional decimoséptima. Asesoramiento técnico a las empresas de hasta veinticinco trabajadores. Se añade por el art. 39.2 de la Ley 14/2013, de 27 de septiembre
- Disposición adicional decimooctava. Protección de la seguridad y la salud en el trabajo de las personas trabajadoras en el ámbito de la relación laboral de carácter especial del servicio del hogar familiar. Se añade por el art. 1.2 del Real Decreto-ley 16/2022, de 6 de septiembre
- *Ley 50/1998, de 30 de diciembre, de Medidas Fiscales, Administrativas y del Orden Social, que modifica los artículos 45, 47, 48 y 49 de la Ley de Prevención de Riesgos Laborales.*
- *Ley 22/1998, de 28 de julio, de Costas.*
- *Real Decreto Legislativo 5/2000, de 4 de agosto, por el que se aprueba el texto refundido de la Ley sobre Infracciones y Sanciones en el Orden Social.*
- *Ley 39/1999, de 5 de noviembre, para promover la conciliación de la vida familiar y laboral de las personas trabajadoras, que modifica el artículo 26 de la Ley de Prevención de Riesgos Laborales.*
- *Real Decreto 1879/1996, de 2 de agosto, por el que se regula la composición de la Comisión Nacional de Seguridad y Salud en el Trabajo. BOE de 9 de agosto de 1996.*
- *Ley 54/2003, de 12 de diciembre, de reforma del marco normativo de la Prevención de Riesgos Laborales.*
- *Real Decreto 309/2001, de 23 de marzo, por el que se modifica el RD 1879/1996, por el que se regula la composición de la Comisión Nacional de Seguridad y Salud en el Trabajo. BOE de 5 de abril de 2001.*
- *Real Decreto 216/1999, de 5 de febrero, sobre disposiciones mínimas de seguridad y salud en el trabajo en el ámbito de las Empresas de Trabajo Temporal (ETT). BOE de 24 de febrero de 1999.*
- *Real Decreto Legislativo 8/2015, de 30 de octubre, por el que se aprueba el texto refundido de la Ley General de la Seguridad Social*
- *Orden de 9 de marzo de 1971. La Ordenanza General de Seguridad e Higiene en el Trabajo. BOE, núm. 64 de 16 de marzo. Donde solo queda vigente el capítulo VI del título II.*
- Real Decreto Legislativo 2/2015, de 23 de octubre, por el que se aprueba el texto refundido de la Ley del Estatuto de los Trabajadores.
- Real Decreto 67/2010, de 29 de enero, de adaptación de la legislación de Prevención de Riesgos Laborales a la Administración General del Estado.
- *Ley 32/2006 reguladora de la Subcontratación en el Sector de la Construcción (BOE núm. 250 de 19 de octubre).*
- *Real Decreto 1109/2007, de 24 de agosto, por el que se desarrolla la Ley 32/2006, de 18 de octubre, reguladora de la subcontratación en el Sector de la Construcción.*
- *Ley 20/2007, de 11 de julio, del Estatuto del trabajo autónomo.*
- *Ley 6/2017, de 24 de octubre, de Reformas Urgentes del Trabajo Autónomo.*

- *RDL 16/2022, de 6 de septiembre, para la mejora de las condiciones de trabajo y de Seguridad Social de las personas trabajadoras al servicio del hogar. (se suprime el apartado 4 de la Ley 31/1995 por el art. 1.1 del RDL 16/2022).*
 - *Ley 25/2009, de 22 de diciembre, de modificación de diversas leyes para su adaptación a la Ley sobre el libre acceso a las actividades de servicios y su ejercicio*
 - *Ley Orgánica 3/2007, de 22 de marzo, para la igualdad efectiva de mujeres y hombres*
 - *Ley 54/2003, de 12 de diciembre, de reforma del marco normativo de la prevención de riesgos laborales.*
 - *Ley 25/2009, de 22 de diciembre, de modificación de diversas leyes para su adaptación a la Ley sobre el libre acceso a las actividades de servicios y su ejercicio.*
 - *Ley 14/2013, de 27 de septiembre, de apoyo a los emprendedores y su internacionalización.*
 - *Ley 35/2014, de 26 de diciembre, por la que se modifica el texto refundido de la Ley General de la Seguridad Social en relación con el régimen jurídico de las Mutuas de Accidentes de Trabajo y Enfermedades Profesionales de la Seguridad Social.*
 - *Ley 32/2010, de 5 de agosto, por la que se establece un sistema específico de protección por cese de actividad de los trabajadores autónomos.*
 - *RDL 16/2022, de 6 de septiembre, para la mejora de las condiciones de trabajo y de Seguridad Social de las personas trabajadoras al servicio del hogar. (se suprime el apartado 4 de la Ley 31/1995 por el art. 1.1 del RDL 16/2022).*
 - *Ley 25/2009, de 22 de diciembre, de modificación de diversas leyes para su adaptación a la Ley sobre el libre acceso a las actividades de servicios y su ejercicio*
 - *Ley Orgánica 3/2007, de 22 de marzo, para la igualdad efectiva de mujeres y hombres*
 - *Ley 35/2014, de 26 de diciembre, por la que se modifica el texto refundido de la Ley General de la Seguridad Social en relación con el régimen jurídico de las Mutuas de Accidentes de Trabajo y Enfermedades Profesionales de la Seguridad Social.*
 - *Ley 32/2010, de 5 de agosto, por la que se establece un sistema específico de protección por cese de actividad de los trabajadores autónomos.*
- Servicios de prevención
- *Real Decreto 39/1997, de 17 de enero, Reglamento de los Servicios de Prevención. Del Ministerio de Trabajo y Asuntos Sociales. BOE núm. 27 de 31 de enero de 1997.*
 - *Real Decreto 598/2015, de 3 de julio, por el que se modifican el Real Decreto 39/1997, de 17 de enero, por el que se aprueba el Reglamento de los servicios de prevención; el Real Decreto 485/1997, de 14 de abril, sobre disposiciones mínimas en materia de señalización de seguridad y salud en el trabajo; el Real Decreto 665/1997, de 12 de mayo, sobre la protección de los trabajadores contra los riesgos relacionados con la exposición a agentes cancerígenos durante el trabajo y el Real Decreto 374/2001, de 6 de abril, sobre la protección de la*

salud y seguridad de los trabajadores contra los riesgos relacionados con los agentes químicos durante el trabajo.

- *Real Decreto 337/2010, de 19 de marzo, por el que se modifican el Real Decreto 39/1997, de 17 de enero, por el que se aprueba el Reglamento de los Servicios de Prevención; el Real Decreto 1109/2007, de 24 de agosto, por el que se desarrolla la Ley 32/2006, de 18 de octubre, reguladora de la subcontratación en el sector de la construcción y el Real Decreto 1627/1997, de 24 de octubre, por el que se establecen disposiciones mínimas de seguridad y salud en obras de construcción.*
- *Real Decreto 899/2015, de 9 de octubre, por el que se modifica el Real Decreto 39/1997, de 17 de enero, por el que se aprueba el Reglamento de los Servicios de Prevención*
- *Orden TIN/2504/2010, de 20 de septiembre, por la que se desarrolla el Real Decreto 39/1997, de 17 de enero, por el que se aprueba el Reglamento de los Servicios de Prevención, en lo referido a la acreditación de entidades especializadas como servicios de prevención, memoria de actividades preventivas y autorización para realizar la actividad de auditoría del sistema de prevención de las empresas.*
- *Real Decreto 780/1998, de 30 de abril, Modificación del Reglamento de los Servicios de Prevención. Ministerio de Trabajo y Asuntos Sociales. BOE de 1 de mayo de 1998.*
- *Orden TAS/3623/2006, de 28 de noviembre, por la que se regulan las actividades preventivas en el ámbito de la Seguridad Social y la financiación de la Fundación para la Prevención de Riesgos Laborales, publicado en el BOE número 285 de 29 de Noviembre de 2006.*
- *Resolución de 2 de abril de 2007, de la Secretaría de Estado de la Seguridad Social, por la que se determinan las actividades preventivas a realizar por las mutuas de accidentes de trabajo y enfermedades profesionales de la Seguridad Social durante el año 2007, en desarrollo de la Orden TAS/3623/2006, de 28 de noviembre, por la que se regulan las actividades preventivas en el ámbito de la Seguridad Social y la financiación de la Fundación para la Prevención de Riesgos Laborales.*
- *Real Decreto 604/2006, de 19 de mayo, por el que se modifican el Real Decreto 39/1997, de 17 de enero, por el que se aprueba el Reglamento de los Servicios de Prevención, y el Real Decreto 1627/1997, de 24 de octubre, por el que se establecen las disposiciones mínimas de seguridad y salud en las obras de construcción.*

Ergonomía

- Cargas

- *Real Decreto 487/1997, de 14 de abril, Disposiciones mínimas de Seguridad y Salud relativas a la Manipulación Manual de Cargas que entrañen riesgos, en particular dorsolumbares para los trabajadores (Directiva 90/269/CEE), del Ministerio de Trabajo y Asuntos Sociales. BOE núm. 97 de 23 de abril de 1997.*
- *Convenio 127 de la Organización Internacional del Trabajo, relativo al peso máximo de la carga que puede ser transportada por un trabajador.*

- Pantallas de visualización de datos

- *Real Decreto 488/1997, de 14 de abril, Disposiciones mínimas de Seguridad y Salud relativas al trabajo con equipos que incluyen Pantallas de Visualización. BOE núm. 97 de 23 de abril de 1997.*

Higiene industrial

- Enfermedades profesionales

- *Convenio 42 de la Organización Internacional del Trabajo, relativo a la indemnización por enfermedades profesionales (revisado en 1934).*
- *Real Decreto 1299/2006, de 10 de noviembre, por el que se aprueba el cuadro de enfermedades profesionales en el sistema de la Seguridad Social y se establecen criterios para su notificación y registro.*
- *Real Decreto 257/2018, de 4 de mayo, por el que se modifica el Real Decreto 1299/2006, de 10 de noviembre, por el que se aprueba el cuadro de enfermedades profesionales en el sistema de la Seguridad Social y se establecen criterios para su notificación y registro.*

Contaminantes químicos

- *Real Decreto 656/2017, de 23 de junio, por el que se aprueba el Reglamento de Almacenamiento de Productos Químicos y sus Instrucciones Técnicas Complementarias MIE APQ 0 a 10, publicado por el BOE número 176 de 25 de Julio de 2017.*
- *Real Decreto 374/2001, de 6 de Abril, sobre la protección de la salud y seguridad de los trabajadores contra los riesgos relacionados con los agentes químicos durante el trabajo.*
- REGLAMENTO (CE) n° 1907/2006 del Parlamento Europeo y del Consejo, de 18 de diciembre de 2006, relativo al registro, la evaluación, la autorización y la restricción de las sustancias y preparados químicos (REACH), por el que se crea la Agencia Europea de Sustancias y Preparados Químicos.

- Plomo y cloruro de vinilo

- *Real Decreto 349/2003, de 21 de marzo, por el que se modifica el Real Decreto 665/1997, de 12 de mayo, sobre la protección de los trabajadores contra los riesgos relacionados con la exposición a agentes cancerígenos durante el trabajo, y por el que se amplía su ámbito de aplicación a los agentes mutágenos.*

- Cancerígenos

- *Real Decreto 665/1997, de 12 de mayo, Protección de los trabajadores contra los riesgos relacionados con la exposición a Agentes Cancerígenos durante el trabajo. BOE núm. 124 de 24 de mayo de 1997.*
- *Convenio 136 de la OIT, relativo a la protección contra los riesgos de intoxicación por el benceno.*
- *Real Decreto 374/2001, de 6 de abril, sobre la protección de la salud y seguridad de los trabajadores contra los riesgos relacionados con los agentes químicos durante el trabajo.*

- Amianto

- *Convenio 162 de la OIT, sobre utilización del asbesto en condiciones de seguridad. Adoptado el 24 de junio de 1986.*
- *Real Decreto 108/1991, de 1 de febrero de 1991. Prevención y reducción de la contaminación del medio ambiente producida por amianto.*
- *Real Decreto 396/2006, de 31 de marzo, por el que se establecen las disposiciones mínimas de seguridad y salud aplicables a los trabajos con riesgo de exposición al amianto..*
- *ORDEN de 7 de diciembre de 2001 por la que se modifica el anexo I del Real Decreto 1406/1989, de 10 de noviembre, por el que se imponen limitaciones a la comercialización y al uso de ciertas sustancias y preparados peligrosos.*

Contaminantes físicos

- Ruido

- *Convenio 148 de la OIT, sobre la protección de los trabajadores contra los riesgos profesionales debidos a la contaminación del aire, el ruido y las vibraciones en el lugar de trabajo.*
- *Real Decreto 286/2006, de 10 de marzo, sobre la Protección de la salud y la seguridad de los trabajadores contra los riesgos relacionados con la exposición al ruido.*
- *Real Decreto 212/2002, de 22 de febrero, por el que se regulan las emisiones sonoras en el entorno debidas a determinadas máquinas de uso al aire libre.*
- *Real Decreto 1367/2007, de 19 de octubre, por el que se desarrolla la Ley 37/2003, de 17 de noviembre, del Ruido, en lo referente a zonificación acústica, objetivos de calidad y emisiones acústicas.*

- Radiaciones no ionizantes

- *Real Decreto 486/2010, de 23 de abril, sobre la protección de la salud y la seguridad de los trabajadores contra los riesgos relacionados con la exposición a radiaciones ópticas artificiales.*
- *Real Decreto 299/2016, de 22 de julio, sobre la protección de la salud y la seguridad de los trabajadores contra los riesgos relacionados con la exposición a campos electromagnéticos.*

- Vibraciones

- *Real Decreto 1311/2005, de 4 de noviembre, sobre la protección de la salud y la seguridad de los trabajadores frente a los riesgos derivados o que puedan derivarse de la exposición a vibraciones mecánicas.*
 - *Real Decreto 330/2009, de 13 de marzo, por el que se modifica el Real Decreto 1311/2005, de 4 de noviembre, sobre la protección de la salud y la seguridad de los trabajadores frente a los riesgos derivados o que puedan derivarse de la exposición a vibraciones mecánicas.*

- Ambiente termohigrométrico

- *Real Decreto 1561/1995, de 21 de septiembre, sobre jornadas especiales de trabajo (art. 23, Capítulo III. S.5º. Trabajo en cámaras frigoríficas y de congelación)*
- *Real Decreto 486/1997, de 14 de abril, por el que se establecen las disposiciones mínimas de seguridad y salud en los lugares de trabajo. (art. 7, Anexo III)*

- Condiciones climatológicas

- *Real Decreto-ley 4/2023, de 11 de mayo, por el que se adoptan medidas urgentes en materia agraria y de aguas en respuesta a la sequía y al agravamiento de las condiciones del sector primario derivado del conflicto bélico en Ucrania y de las condiciones climatológicas, así como de promoción del uso del transporte público colectivo terrestre por parte de los jóvenes y prevención de riesgos laborales en episodios de elevadas temperaturas.*

- Contaminantes biológicos

- *Real Decreto 664/1997, de 12 de mayo, Protección de los trabajadores contra los riesgos relacionados con la exposición a Agentes Biológicos durante el trabajo. BOE núm. 124 de 24 de mayo de 1997.*
 - *Orden Ministerial del 25 de marzo de 1998, del Ministerio de Trabajo y Asuntos Sociales, por el que se adapta en función del progreso técnico el Real Decreto 664/1997. BOE de 30 de marzo de 1998. Y corrección de errores. BOE de 15 de marzo de 1998.*

Otras disposiciones

- *Real Decreto 840/2015, de 21 de septiembre, por el que se aprueban medidas de control de los riesgos inherentes a los accidentes graves en los que intervengan sustancias peligrosas.*
- *Real Decreto 2414/1961, de 30 de noviembre. Reglamento de Actividades Molestas, Nocivas, Insalubres y Peligrosas.*

- Residuos

- *Real Decreto 937/1989, de 21 de julio, por el que se regula la concesión de ayudas del Plan Nacional de Residuos Industriales.*
- *Real Decreto 833/1988, de 20 de julio. Reglamento para la ejecución de la Ley 20/1986 (derogada por Ley 10/1998, y posteriormente por la Ley 22/2011), básica de residuos tóxicos y peligrosos.*
 - *Modificada por el RD 1771/1994, de 5 de agosto, de adaptación a la Ley 30/1992, de 26 de noviembre, de régimen jurídico de las Administraciones Públicas y del Procedimiento Administrativo Común, de determinados procedimientos administrativos en materia de aguas, costas y medio ambiente.*
 - *Modificada por el RD 952/1997, de 20 de junio, por el que se modifica el Reglamento para la Ejecución de la Ley 20/1986 (Derogada por Ley 10/1998), de 14 de mayo, Básica de Residuos Tóxicos y Peligrosos, aprobado mediante RD 833/1988, de 20 de julio.*

- *Modificada por el RD 367/2010, de 26 de marzo, de modificación de diversos reglamentos del área de medio ambiente par asu adaptación a la Ley 17/2009, de 23 de noviembre, sobre el libre acceso a las actividades de servicios y su ejercicio y a la Ley 25/2009, de 22 de diciembre, de modificación de diversas leyes para su adaptación a la Ley de libre acceso a actividades de servicios y su ejercicio.*
- *Ley 22/2011, de 28 de julio, de residuos y suelos contaminados.*
- *Decisión de la Comisión 96/350/CE de 24 de mayo de 1996.*
- *Ley 7/2022, de 8 de abril, de residuos y suelos contaminados para una economía circular.*
- *Real Decreto 208/2022, de 22 de marzo, sobre las garantías financieras en materia de residuos.*
- *Decisión de la Comisión 96/350/CE de 24 de mayo de 1996.*
- *Reglamento (CE) nº 1013/2006 del Parlamento Europeo y del Consejo, de 14 de junio de 2006, relativo a los traslados de residuos.*
- *Reglamento (CEE) 259/1993, del Consejo, de 1 de febrero de 1993, relativo a la vigilancia y control de los traslados de residuos en el interior y a la entrada y salida de la Comunidad Europea.*
- *Decisión 94/3/CE, de la Comisión, de 20 de diciembre, y la Lista de Residuos Peligrosos, aprobada por la Decisión 94/904/CE, del Consejo, de 22 de diciembre.*
 - *- Modificada por el Real Decreto Legislativo 4/2001, de 16 de febrero, sobre el régimen de intervención administrativa aplicable a la valorización energética de harinas de origen animal procedentes de la transformación de despojos y cadáveres de animales.*
- *Real Decreto 1378/1999, de 27 de agosto de 1999, complementa la Ley 10/1998, de 21 de abril, estableciendo las Medidas para la Eliminación y Gestión de los Policlorobifenilos, Policloroterfenilos y Aparatos que los contengan.*

- Lugares de trabajo

- *Real Decreto 485/1997, sobre disposiciones mínimas en materia de señalización de seguridad y salud en el trabajo, publicado en BOE de 23 de Abril de 1997.*
- *Real Decreto 486/1997, de 14 de abril. Disposiciones mínimas de Seguridad y Salud en los Lugares de Trabajo. Ministerio de Trabajo y Asuntos Sociales BOE núm. 97 de 23 de abril de 1997.*
- *Real Decreto 173/2010, de 19 de febrero, por el que se modifica el Código Técnico de la Edificación, aprobado por el Real Decreto 314/2006, de 17 de marzo, en materia de accesibilidad y no discriminación de las personas con discapacidad.*

- Etiquetado de sustancias peligrosas

- *Real Decreto 363/1995, de 10 de marzo de 1995. Reglamento sobre Notificación de Sustancias Nuevas y Clasificación, Envasado y Etiquetado de Sustancias Peligrosas. BOE de 5 de junio de 1995.*

Modificada por:

- *Orden de 13 de septiembre de 1995, por el que se modifica el Anexo I.*
- *Orden de 21 de febrero de 1997, por el que se modifica el Anexo I.*

- Orden de 30 de junio de 1998, por el que se modifica partes del articulado y partes de los Anexos I, III, V y VI.
 - Orden de 11 de septiembre de 1998, por el que se modifica partes de los Anexos I y VI.
 - Orden de 16 de julio de 1999, por el que se modifica partes de los Anexos I y V.
 - Orden de 5 de octubre de 2000, por el que se modifican los Anexos I, III, IV y VI.
 - Orden de 5 de abril de 2001, por el que se modifican los Anexos I, IV, V, VI y IX
 - Real Decreto 507/2001, de 11 de mayo, por el que se modifica el artículo 13.1
 - PRE/2317/2002, de 11 de mayo, por el que se modifica los anexos I a VIII
 - Real Decreto 99/2003, de 24 de enero por el que se modifica el artículo 23.1 y el anexo XI
 - Orden PRE7124472006, de 20 de abril, por el que se modifican los anexos I y V
- Real Decreto 1802/2008, de 3 de noviembre, por el que se modifica el Reglamento sobre notificación de sustancias nuevas y clasificación, envasado y etiquetado de sustancias peligrosas, aprobado por Real Decreto 363/1995, de 10 de marzo, con la finalidad de adaptar sus disposiciones al Reglamento (CE) n.º 1907/2006 del Parlamento Europeo y del Consejo (Reglamento REACH).

- Señalización

- Real Decreto 485/1997, de 14 de abril, Disposiciones mínimas en materia de Señalización de seguridad y salud en el trabajo. Ministerio de Trabajo y Asuntos Sociales. BOE núm. 97 de 23 de abril de 1997.
- IC 8.3. de Señalización de Obras en Carreteras.

- Incendios

- Orden de 24 de octubre de 1979 sobre protección anti-incendios en los establecimientos sanitarios.
- Orden de 25 de septiembre de 1979 sobre prevención de incendios en establecimientos turísticos.
- Real Decreto 47/2004, de 10 de febrero, de establecimientos hoteleros.
- Real Decreto 513/2017, de 22 de mayo, por el que se aprueba el Reglamento de instalaciones de protección contra incendios
- Orden de 27 de julio de 1999 por el que se determinan las condiciones que deben reunir los extintores de incendios instalados en vehículos de transporte de personas o de mercancías.
- Ordenanzas Municipales.
- Ley 12/2023, de 23 de noviembre, de los servicios de prevención y extinción de incendios y salvamento.

Electricidad

- Real Decreto 223/2008, de 15 de febrero, por el que se aprueban el Reglamento sobre condiciones técnicas y garantías de seguridad en líneas eléctricas de alta tensión y sus instrucciones técnicas complementarias ITC-LAT 01 a 09.
- Real Decreto 842/2002 de 2 de agosto Reglamento Electrotécnico de Baja Tensión e Instrucciones Técnicas Complementarias.

- *Real Decreto 337/2014, de 9 de mayo, por el que se aprueban el Reglamento sobre condiciones técnicas y garantías de seguridad en instalaciones eléctricas de alta tensión y sus Instrucciones Técnicas Complementarias ITC-RAT 01 a 23*
- *Real Decreto 337/2014, de 9 de mayo, por el que se aprueban el Reglamento sobre condiciones técnicas y garantías de seguridad en instalaciones eléctricas de alta tensión y sus Instrucciones Técnicas Complementarias ITC-RAT 01 A 23*
- *Orden de 27 de noviembre de 1987. Actualización de las Instrucciones técnicas complementarias MIE-RAT 13 y MIE-RAT 14 del Reglamento sobre condiciones técnicas y garantías de seguridad en centrales eléctricas, subestaciones y centros de transformación.*
- *Orden de 23 de junio de 1988. Actualización de diversas instrucciones técnicas complementarias MIE-RAT de Reglamento sobre condiciones técnicas y garantías de seguridad en centrales eléctricas, subestaciones y centros de transformación.*
- *Orden de 16 de abril de 1991, por la que se modifica el punto 3.6 de la Instrucción Técnica complementaria MIE-RAT 06 del reglamento sobre condiciones técnicas y garantías de seguridad en centrales eléctricas, subestaciones y centros de transformación.*
- *Real Decreto 614/2001, de 8 de junio, sobre disposiciones mínimas para la protección de la salud y seguridad de los trabajadores frente al riesgo eléctrico. BOE núm. 148 de 21 de junio de 2001.*
- *Orden ETU/995/2017, de 6 de octubre, por la que se aprueban instrucciones técnicas complementarias del capítulo IX "Electricidad" del Reglamento General de Normas Básicas de Seguridad Minera.*
Construcción
- *Real Decreto 1627/1997, de 24 de Octubre, Disposiciones mínimas de seguridad y salud en las obras de construcción. BOE núm. 256 de 25 de octubre de 1997.*
- *Ordenanza de trabajo en la Construcción, Vidrio y Cerámica. OM de 28 agosto 1970. BOE 5, 7, 8 y 9 de septiembre de 1970. OM 28 de julio de 1977. OM de 4 de julio de 1983. Resolución de 30 de enero de 1997, de la Dirección General de Trabajo y Migraciones, por la que se dispone la inscripción en el Registro y publicación del contenido de la prórroga de Trabajo de Construcción, Vidrio y Cerámica, en el sector.*
- *Convenio 62 de la OIT, relativo a las prescripciones de seguridad en la industria de la edificación.*
- *Ley 38/1999, de 5 de noviembre, de Ordenación de la Edificación, concreta en la Disposición adicional cuarta la titulación académica y profesional de los Coordinadores de Seguridad y Salud en las obras de edificación. BOE de 6 de noviembre de 1999.*
- *Resolución de 8 de abril de 1999, sobre Delegación de Facultades en Materia de Seguridad y Salud en las Obras de Construcción, complementa artículo 18 de RD 1627/1997, de 24 de octubre de 1997, sobre Disposiciones mínimas de Seguridad y Salud en las Obras de Construcción.*
- *Resolución de 6 de septiembre de 2023, de la Dirección General de Trabajo, por la que se registra y publica el VII Convenio colectivo general del sector de la construcción.*

- *Resolución de 25 de diciembre de 2023, de la Dirección General de Trabajo, por la que se registra y publica el Acuerdo de modificación del VII Convenio colectivo general del sector de la construcción.*
- *Ordenanzas Municipales sobre Vallados de Obra, Ocupaciones de Viales, etc.*
- *Ley 32/2006, de 18 de octubre, reguladora de la subcontratación en el sector de la construcción*
- *RD 1109/2007, de 24 de agosto, por el que se desarrolla la Ley 32/2006, de 18 de octubre, reguladora de la subcontratación en el Sector de la Construcción*

Equipos de trabajo

- *Real Decreto 1215/1997, de 18 de julio, Disposiciones mínimas de Seguridad y Salud para la utilización por los trabajadores de los Equipos de Trabajo. Ministerio de Trabajo y Asuntos Sociales. BOE núm. 188 de 7 de agosto de 1997.*
 - *Real Decreto 2177/2004, de 12 de noviembre, por el que se modifica el Real Decreto 1215/1997, de 18 de julio, por el que se establecen las disposiciones mínimas de seguridad y salud para la utilización por los trabajadores de los equipos de trabajo, en materia de trabajos temporales en altura.*

Máquinas

- *Convenio 119 de la OIT, relativo a la protección de la maquinaria.*
- *Real Decreto 2177/2004, de 10 de noviembre, por el que se derogan diferentes disposiciones en materia de normalización y homologación de productos industriales.*
- *Real Decreto 1644/2008, de 10 de octubre, por el que se establecen las normas para la comercialización y puesta en servicio de las máquinas, publicada por el BOE número 246 de 11 de Octubre de 2008.*
- *Real Decreto 683/2003, de 12 de junio, por el que se derogan diferentes disposiciones en materia de normalización y homologación de productos industriales de construcción.*
- *Real Decreto 2200/1995, de 28 de diciembre de 1995, que aprueba el Reglamento de la Infraestructura para la Calidad y la Seguridad Industrial, que complementa al RD 2584/1981, de 18 de septiembre de 1981.*
- *Real Decreto 411/1997, de 21 de marzo, por el que se modifica el Real Decreto 2200/1995, de 28 de diciembre, por el que se aprueba el Reglamento de la infraestructura para la calidad y seguridad industrial.*
- *Reglamento (CE) nº 761/2001 del Parlamento Europeo y del Consejo, de 19 de marzo de 2001, por el que se permite que las organizaciones se adhieran con carácter voluntario a un sistema comunitario de gestión y auditoría medioambientales (EMAS).*

- Grúas

- *Real Decreto 2291/1985, de 8 de noviembre de 1985. Reglamento de Aparatos de Elevación y Manutención de los mismos. BOE de 11 de diciembre de 1985.*
- *Orden de 26 de mayo de 1989, Instrucción Técnica Complementaria I.T.C.-MIE-AEM-3 del Reglamento de Aparatos de Elevación y Manutención referente a carretillas automotoras de manutención. BOE de 9 de junio de 1989.*

- *Real Decreto 1215/1997, de 18 de julio. Disposiciones mínimas de seguridad y salud para la utilización de Equipos de Trabajo. BOE núm. 188, de 7 de agosto de 1997.*
- *Real Decreto 836/2003, de 27 de junio, por el que se aprueba una nueva Instrucción técnica complementaria "MIE-AEM-2" del Reglamento de aparatos de elevación y manutención, referente a grúas torre para obras u otras aplicaciones.*
- *Real Decreto 837/2003, de 27 de junio, por el que se aprueba el nuevo texto modificado y refundido de la Instrucción técnica complementaria "MIE-AEM-4" del Reglamento de aparatos de elevación y manutención, referente a grúas móviles autopropulsadas*
- *Real Decreto 1644/2008, de 10 de octubre, por el que se establecen las normas para la comercialización y puesta en servicio de las máquinas.*

- Equipos de protección individual

- *Real Decreto 542/2020, de 26 de mayo, por el que se modifican y derogan diferentes disposiciones en materia de calidad y seguridad industrial*
- *Real Decreto 773/1997, de 30 de mayo, Disposiciones mínimas de seguridad y salud relativas a la utilización por los trabajadores de equipos de protección individual (EPI). Ministerio de Trabajo y Asuntos Sociales. BOE núm. 140 de 12 de junio de 1997.*
- *Real Decreto 1076/2021, de 7 de diciembre, por el que se modifica el Real Decreto 773/1997, de 30 de mayo, sobre disposiciones mínimas de seguridad y salud relativas a la utilización por los trabajadores de equipos de protección individual.*
- *Reglamento (CE) n° 765/2008 del Parlamento Europeo y del Consejo, de 9 de julio de 2008, por el que se establecen los requisitos de acreditación y vigilancia del mercado relativos a la comercialización de los productos y por el que se deroga el Reglamento (CEE) n° 339/93.*
- *REGLAMENTO (UE) 2016/425 del Parlamento Europeo y del Consejo, de 9 de marzo de 2016, relativo a los equipos de protección individual y por el que se deroga la Directiva 89/686/CEE del Consejo*

- Aparatos de presión

- *Real Decreto 1849/2000, de 10 de noviembre, por el que se derogan diferentes disposiciones en materia de normalización y homologación de productos industriales, publicado en BOE número 289 de 02 de Septiembre de 2000.*
- *Real Decreto 809/2012, de 21 de septiembre, por el que se aprueba el Reglamento de equipos a presión y sus instrucciones técnicas complementarias*
- *Real Decreto 709/2015, de 24 de julio, por el que se establecen los requisitos esenciales de seguridad para la comercialización de los equipos a presión*
- *Orden de 17 de marzo de 1981 por el que se aprueba la ITC MIE-AP1 referente a calderas, economizadores, precalentadores de agua, sobrecalentadores y recalentadores de vapor. (Modificada por la Orden de 28 de marzo de 1985).*

- *Real Decreto 1381/2009, de 28 de agosto, por el que se establecen los requisitos para la fabricación y comercialización de los generadores de aerosoles.*
- *Real Decreto 1388/2011, de 14 de octubre, por el que se dictan las disposiciones de aplicación de la Directiva 2010/35/UE del Parlamento Europeo y del Consejo de 16 de junio de 2010 sobre equipos a presión transportables y por la que se derogan las Directivas 76/767/CEE, 84/525/CEE, 84/526/CEE, 84/527/CEE y 1999/36/CE*
Modificado por:
- *RD 2097/2004, de 22 de octubre, por el que se aplaza, para determinados equipos, la fecha de aplicación del Real Decreto 222/2001, de 2 de marzo, por el que se dictan las disposiciones de aplicación de la Directiva 1999/36/CE del Consejo, de 29 de abril de 1999, relativa a los equipos a presión transportables. BOE núm. 270 de 9 de noviembre de 2004.*
- *Orden CTE/2723/2002, de 28 de octubre, por la que se modifica el anexo IV del Real Decreto 222/2001, de 2 de marzo, por el que se dictan las disposiciones de aplicación de la Directiva 1999/36/CE, del Consejo, de 29 de abril, relativa a equipos a presión transportables.*

Varios

- *Real Decreto 1849/2000, de 10 de noviembre, por el que se derogan diferentes disposiciones en materia de normalización y homologación de productos industriales*
- *Orden TIN/1071/2010, de 27 de abril, sobre los requisitos y datos que deben reunir las comunicaciones de apertura o de reanudación de actividades en los centros de trabajo.*

2 Característica de empleo y conservación de máquinas y herramientas de obra

2.1 Características de empleo y conservación de máquinas

Se cumplirá lo indicado en el Reglamento de Seguridad de máquinas, Real Decreto 1849/2000, de 10 de noviembre.

2.2 Características de empleo y conservación de útiles y herramientas

Tanto en el empleo como en la conservación de los útiles y herramientas, el Encargado de Obra velará por su correcto empleo y conservación, exigiendo a los trabajadores el cumplimiento de las especificaciones dadas por el fabricante.

El Encargado de Obra cuidará que los útiles y herramientas se utilicen con las prescripciones de seguridad específicas para ellas y vigilará la no realización de tareas de mantenimiento de las máquinas en el interior de la obra.

Las herramientas y útiles establecidos en las previsiones de este DOCUMENTO INFORMATIVO DE SEGURIDAD Y SALUD, pertenecen al grupo de herramientas y útiles conocidos y con experiencia en su empleo. A dichas herramientas y útiles deben aplicarse las normas generales de carácter práctico y de general conocimiento, vigentes según los criterios generalmente admitidos.

3 Características, empleo y conservación de los equipos preventivos.

Dentro de los equipos preventivos, se consideran los dos grupos fundamentales: Equipos de Protección Individual (EPI) y Medios de protección Colectiva.

3.1 Equipos de protección individual

a) Protectores de la cabeza:

- Cascos de seguridad (obras públicas y construcción, minas e industrias diversas).
- Cascos de protección contra choques e impactos.
- Prendas de protección para la cabeza (gorros, gorras, sombreros, etc. , de tejido recubierto, etc.).
- Cascos para usos especiales (fuego, productos químicos, etc.).

b).- Protectores del oído:

- Protectores auditivos tipo "tapones"
- Protectores auditivos desechables o reutilizables.
- Protectores auditivos tipo "orejeras", con arnés de cabeza, bajo la barbilla o la nuca.
- Casco antirruido.
- Protectores auditivos acoplables a los cascos de protección para la industria.
- Protectores auditivos dependientes del nivel.
- Protectores auditivos con aparatos de intercomunicación.

c).- Protectores de los ojos y de la cara:

- Gafas de montura "universal".
- Gafas con montura "integral" (uni o biocular).
- Gafas de montura "cazoletas"
- Pantallas faciales.
- Pantallas para soldadura (de mano, de cabeza, acoplables a casco de protección para la industria).

d).- Protección de las vías respiratorias

- Equipos filtrantes de partículas (molestas, nocivas, tóxicas o radiactivas).
- Equipos filtrantes frente a gases y vapores.

- Equipos filtrantes mixtos.
- Equipos aislantes de aire libre.
- Equipos aislantes con suministro de aire.
- Equipos respiratorios con casco o pantalla para soldadura.
- Equipos respiratorios con máscara amovible para soldadura.
- Equipos de submarinismo.

e).- Protectores de manos y brazos:

- Guantes contra agresiones mecánicas (perforaciones, cortes, vibraciones).
- Guantes contra las agresiones químicas.
- Guantes contra las agresiones de origen eléctrico.
- Guantes contra las agresiones de origen térmico.
- Manoplas.
- Manguitos y mangas.

f).- Protectores de pies y piernas:

- Calzado de seguridad.
- Calzado de protección.
- Calzado de trabajo.
- Calzado y cubrecalzado de protección contra el calor.
- Calzado y cubrecalzado de protección contra el frío.
- Calzado frente a la electricidad.
- Calzado de protección contra las motosierras.
- Protectores amovibles del empeine.
- Polainas.
- Suelas amovibles (antitérmicas, antiperforación, o antitranspiración).
- Rodilleras.

g).- Protectores de la piel

- Cremas de protección y pomadas.

h).- Protectores del tronco y el abdomen

- Chalecos, chaquetas y mandiles de protección contra las agresiones mecánicas (perforaciones, cortes, proyecciones de metales en fusión).
- Chalecos, chaquetas y mandiles de protección contra las agresiones químicas.
- Chalecos termógenos.
- Chalecos salvavidas.
- Mandiles de protección contra los rayos X.

- Cinturones de sujeción del tronco.
- Fajas y cinturones antivibraciones.

i).- Protección total del cuerpo:

- Equipos de protección contra las caídas de altura.
- Dispositivos anticaídas deslizantes.
- Arnese.
- Cinturones de sujeción.
- Dispositivos anticaídas con amortiguador.
- Ropa de protección.
- Ropa de protección contra las agresiones mecánicas (perforaciones, cortes).
- Ropa de protección contra las agresiones químicas.
- Ropa de protección contra las proyecciones de metales en fusión y las radiaciones infrarrojas.
- Ropa de protección contra las fuentes de calor intenso o estrés térmico.
- Ropa de protección contra bajas temperaturas.
- Ropa de protección contra la contaminación radiactiva.
- Ropa antipolvo.
- Ropa antigás.
- Ropa y accesorios (brazalete, guantes) de señalización (retroreflectantes, fluorescente).

Todas las prendas de protección personal o elementos de protección colectiva tendrán fijado un período de vida útil, desechándose a su término.

Cuando por las circunstancias del trabajo se produzca un deterioro más rápido en una determinada prenda o equipo, se repondrá éste, independientemente de la duración prevista o fecha de entrega.

Toda prenda o equipo de protección que haya sufrido un trato límite, es decir, el máximo para el que fue concebido (por ejemplo, por un accidente) será desechado y reemplazado al momento.

Aquellas prendas que por su uso hayan adquirido más holguras o tolerancias de las admitidas por el fabricante, serán reemplazadas inmediatamente.

El uso de una prenda o equipo de protección nunca representará un riesgo en sí mismo.

Todo Equipo de Protección Individual tendrán marcado "CE". Así mismo se cumplirá el Real Decreto 1076/2021, de 7 de diciembre, por el que se modifica el Real Decreto 773/1997, de 30 de mayo, sobre disposiciones mínimas de seguridad y salud relativas a la utilización por los trabajadores de equipos de protección individual y el REGLAMENTO (UE) 2016/425 DEL PARLAMENTO EUROPEO Y DEL CONSEJO, de 9 de marzo de 2016, relativo a los equipos de protección individual y por el que se deroga la Directiva 89/686/CEE del Consejo, este reglamento establece las condiciones armonizadas para la comercialización de productos de protección individual en la Unión Europea.

3.2 Equipos de protección colectiva

La protección colectiva puede definirse como: "La incorporación al medio productivo de una protección, que sirviendo para todos los trabajadores, elimina el riesgo".

Una forma de clasificar las protecciones colectivas es mediante dos grandes grupos, según protejan de riesgo de accidentes o de enfermedad del trabajo.

- Protecciones colectivas de seguridad contra el riesgo de:
 - Caídas de personas
 - Caídas de materiales y objetos
 - Caídas de vehículos
 - Sobrecargas en máquinas
 - Electricidad
 - Incendios

- Protecciones colectivas de Higiene industrial contra los riesgos de:
 - Radiaciones
 - Ruidos
 - Vibraciones
 - Gases
 - Polvos

- Protecciones colectivas contra riesgos de altura:
 - a) Redes: Sirven para impedir o limitar la caída de altura de personas y/o objetos.
 - b) Barandillas: Las barandillas son protecciones colectivas, que tienen por objeto evitar la caída de altura, de personas que trabajan junto al vacío, y de algunos objetos.
Deberán cumplir con la norma UNE-EN 13374:2013 +A1:2019

Se pueden clasificar respecto a su morfología en:

 - Barandillas sujetas por montantes.
 - Montante incorporado al forjado
 - Montante tipo sargento
 - Montante tipo puntal
 - Barandillas en andamios, plataformas de trabajo y pasarelas
 - Barandillas en cubiertas y tejados.

- Barandillas en plataformas de trabajo

Los huecos grandes deben ser protegidos por barandillas (sin perjuicio de que se conserve cubrición de ese hueco mediante red o mallazo).

b) Tapas para pequeños huecos:

- Tapas de madera o metálicas: Las de madera deben tener sus elementos unidos por tablas clavadas transversalmente..

c) Otros elementos de protección colectiva:

- Topes para la descarga de vehículos a distinto nivel(como protección frente al vuelco de maquinaria)
- Extintores (como protección frente a incendios)

- Plataformas de trabajo:

Tendrán como mínimo 60 cm de ancho y las situadas a más de 2 m del suelo estarán dotadas de barandillas de 90 cm de altura, listón intermedio y rodapié.

- Vallas autónomas de limitación y protección:

Tendrán como mínimo 90 cm de altura, metálicas y con pies derechos de apoyo de tal modo que conserven su estabilidad. Estas vallas podrán utilizarse, ancladas convenientemente, para la protección de zanjas y pozos.

- Balizamientos:

Cumplirán con la Norma UNE 81.501, Señalización de Seguridad en los lugares de trabajo.

- Señales de circulación:

Cumplirán lo previsto en el artículo 701 del Pliego de Prescripciones Técnicas Generales para Obras de Carreteras y Puentes (PG-3/75, B.O.E. 7.7.76) y se atenderán a lo indicado en la Norma 8.3-I.C. Señalización de Obras (Orden 31.8.87, B.O.E. 18.9.87).

Respecto a su colocación, se atenderá al Código de Circulación.

- Señales de seguridad:

Se proveerán y se colocarán de acuerdo con el Real Decreto 485/1997, de 14 de abril, sobre disposiciones mínimas en materia de señalización de seguridad y salud en el trabajo.

- Extintores:

Serán adecuados en agente extintor y tamaño al tipo de incendio previsible.

Se revisarán cada 6 meses como máximo.

- Interruptores diferenciales y tomas de tierra:

La sensibilidad mínima de los interruptores diferenciales será para alumbrado de 30 mA y para fuerza de 300 mA.

La resistencia de las tomas de tierra no será superior a la que garantice, de acuerdo con la sensibilidad del interruptor diferencial, una tensión máxima de 24 V.

Se medirá su resistencia periódicamente y, al menos, en la época más seca del año.

- Portabotellas:

Las bombonas de oxígeno y acetileno, para transporte en horizontal dentro de la obra, se llevarán siempre sobre carro portabotellas.

- Válvulas antirretroceso:

Los equipos de oxiacetileno llevarán tres válvulas antirretroceso: una en el acoplamiento de la manguera de la salida de los manorreductores de bombonas y otra en la conexión del soplete.

- Ganchos para reparaciones, conservación y mantenimiento:

Tendrán las características adecuadas para soportar los pesos de los elementos que se han de suspender. Satisfarán a las Normas UNE que a ellos se refieran.

4 Condiciones generales

4.1 Condiciones generales de la obra

El presente Pliego de Condiciones técnicas particulares de seguridad y salud, es un documento contractual de esta obra que tiene por objeto:

- Exponer todas las obligaciones en materia de SEGURIDAD Y SALUD en el TRABAJO, de la Empresa Contratista adjudicataria de la obra.
- Concretar la calidad de la PREVENCIÓN decidida.
- Exponer las ACTIVIDADES PREVENTIVAS de obligado cumplimiento en los casos determinados por el pliego constructivo y exponer las ACTIVIDADES PREVENTIVAS que serán propias de la Empresa Contratista.
- Fijar unos determinados niveles de calidad de toda la PREVENCIÓN que se prevé utilizar con el fin de garantizar su éxito.
- Definir las formas de efectuar el control de la puesta en obra de la PREVENCIÓN decidida y su administración.

- Establecer un determinado programa formativo en materia de SEGURIDAD Y SALUD que sirva para implantar con éxito la PREVENCIÓN diseñada.

Todo eso con el objetivo global de conseguir un desarrollo de la obra sin accidentes ni enfermedades profesionales, al cumplir los objetivos fijados en la memoria de SEGURIDAD Y SALUD, y que han de entenderse como transcritos a norma fundamental de este documento contractual.

4.2 Principios mínimos de seguridad y salud aplicados en la obra

4.2.1 Disposiciones mínimas generales relativas a los lugares de trabajo en la obra

Estabilidad y solidez:

- Se procurará la estabilidad de los materiales, equipos y de cualquier elemento que en cualquier desplazamiento pudiera afectar a la seguridad y la salud de los trabajadores.
- El acceso a cualquier superficie que conste de materiales que no ofrezcan una resistencia suficiente sólo se autorizará si se proporcionan los equipos o medios apropiados para que el trabajo se realice de manera segura.

Instalaciones de suministro y reparto de energía:

- La instalación eléctrica de los lugares de trabajo en las obras se ajustará a lo dispuesto en su normativa específica.
- Las instalaciones se proyectarán, realizarán y utilizarán de manera que no entrañen peligro de incendio ni de explosión y de modo que las personas estén debidamente protegidas contra los riesgos de electrocución por contacto directo o indirecto.
- la realización, la elección del material y de los dispositivos de protección se tendrá en cuenta el tipo y la potencia de la energía suministrada, las condiciones de los factores externos y la competencia de las personas que tengan acceso a partes de la instalación.

Vías y salidas de emergencia:

- Las vías y salidas de emergencia permanecerán expeditas y desembocarán lo más directamente posible en una zona de seguridad.
- En caso de peligro, todos los lugares de trabajo se podrán evacuar rápidamente y en condiciones de máxima seguridad para los trabajadores.
- El número, la distribución y las dimensiones de las vías y salidas de emergencia dependerán del uso de los equipos, de las dimensiones de la obra y de los locales, así como del número máximo de personas que puedan estar presente en ellos.
- Las vías y salidas específicas de emergencia estarán señalizadas conforme al Real Decreto 485/1997, de 14 de abril, sobre disposiciones mínimas en materia de señalización de seguridad

y salud en el trabajo. Dicha señalización se fijará en los lugares adecuados y tendrá resistencia suficiente.

- Las vías y salidas de emergencia, así como las vías de circulación y las puertas que den acceso a ellas no deberán estar obstruidas por ningún objeto, de modo que puedan utilizarse sin trabas en cualquier momento.
- En caso de avería del sistema de alumbrado, las vías y salidas de emergencia que requieran iluminación deberán estar equipadas con iluminación de seguridad de suficiente intensidad.

Detección y lucha contra incendios:

- Se preverá un número suficiente de dispositivos apropiados de lucha contra incendios y, si fuere necesario, de detectores de incendios y de sistemas de alarma.
- Dichos dispositivos de lucha contra incendios y sistemas de alarma se verificarán y mantendrán con regularidad. Se realizarán, a intervalos regulares, pruebas y ejercicios adecuados.
- Los dispositivos no automáticos de lucha contra incendios serán de fácil acceso y manipulación. Estarán señalizados conforme al Real Decreto sobre señalización de seguridad y salud en el trabajo. Dicha señalización se fijará en los lugares adecuados y tendrá la resistencia suficiente.

Ventilación:

- Teniendo en cuenta los métodos de trabajo y las cargas físicas impuestas a los trabajadores, éstos dispondrán de aire limpio en cantidad suficiente.
- En caso de que se utilice una instalación de ventilación, se mantendrá en buen estado de funcionamiento y los trabajadores no estarán expuestos a corrientes de aire que perjudiquen su salud. Siempre que sea necesario para la salud de los trabajadores, existirá un sistema de control que indique cualquier avería.

Exposición a riesgos particulares:

- Los trabajadores no estarán expuestos a niveles sonoros nocivos ni a factores externos nocivos (por ejemplo, gases, vapores, polvo).
- En caso de que algunos trabajadores deban penetrar en una zona cuya atmósfera pudiera contener sustancias tóxicas o nocivas, no tener oxígeno en cantidad suficiente o ser inflamable, la atmósfera confinada será controlada y se adoptarán medidas adecuadas para prevenir cualquier peligro.
- En ningún caso podrá exponerse a un trabajador una atmósfera confinada de alto riesgo. Al menos, quedarán bajo vigilancia permanente desde el exterior y se tomarán todas las debidas precauciones para que se le pueda prestar auxilio eficaz e inmediato.

Temperatura:

- La temperatura será la adecuada para el organismo humano durante el tiempo de trabajo, cuando las circunstancias lo permitan, teniendo en cuenta los métodos de trabajo que se apliquen y las cargas físicas impuestas a los trabajadores.

Iluminación:

- Los lugares de trabajo, los locales y las vías de circulación en la obra dispondrán, en la medida de lo posible, de suficiente luz natural y tendrán una iluminación artificial adecuada y suficiente durante la noche y cuando no sea suficiente la luz natural. En su caso, se utilizarán puntos de iluminación portátiles con protección antichoques. El color utilizado para la iluminación artificial no altera o influirá en la percepción de las señales o paneles de señalización.
- Las instalaciones de iluminación de los locales de los puestos de trabajo y de las vías de circulación estará colocada de tal manera que el tipo de iluminación previsto no suponga riesgo de accidente para los trabajadores.
- Los locales, los lugares de trabajo y las vías de circulación en los que los trabajadores estén particularmente expuestos a riesgos en caso de avería de la iluminación artificial poseerá de iluminación de seguridad de intensidad suficiente.

Puertas y portones:

- Las puertas correderas irán provistas de un sistema de seguridad que les impida salirse de los raíles y caerse.
- Las puertas y portones que se abran hacia arriba irán provistos de un sistema de seguridad que les impida volver a bajarse.
- Las puertas y portones situados en el recorrido de las vías de emergencia estarán señalizados de manera adecuada.
- En las proximidades inmediatas de los portones destinados sobre todo a la circulación de vehículos existirán puertas para la circulación de los peatones, salvo en caso de que el paso sea seguro para éstos. Dichas puertas estarán señalizadas de manera claramente visible y permanecer expeditas en todo momento.
- Las puertas y portones mecánicos funcionarán sin riesgo de accidente para los trabajadores. Poseerán de dispositivos de parada de emergencia fácilmente identificables y de fácil acceso y también podrán abrirse manualmente excepto si en caso de producirse una avería en el sistema de energía se abrirá automáticamente.

Vías de circulación y zonas peligrosas:

- Las vías de circulación, incluidas las escaleras, las escalas fijas y los muelles y rampas de carga estarán calculados, situados, acondicionados y preparados para su uso de manera que se puedan utilizarse fácilmente, con toda seguridad y conforme al uso al que se les haya destinado y de forma que los trabajadores, no empleados en las proximidades de estas vías de circulación no corran riesgo alguno.

- Las dimensiones de las vías destinadas a la circulación de personas o de mercancías, incluidas aquellas en las que se realicen operaciones de carga y descarga, se calcularán de acuerdo con el número de personas que puedan utilizarlas y con el tipo de actividad.
- Cuando se utilicen medios de transporte en las vías de circulación, se preverá una distancia de seguridad suficiente o medios de protección adecuados para las demás personas que puedan estar presentes en el recinto. Se señalarán claramente las vías y se procederá regularmente a su control y mantenimiento.
- Las vías de circulación destinadas a los vehículos estarán situadas a una distancia suficiente de las puertas, portones, pasos de peatones, corredores y escaleras.
- Si en la obra hubiera zonas de acceso limitado dichas zonas estarán equipadas con dispositivos que eviten que los trabajadores no autorizados puedan penetrar en ellas. Se tomarán todas las medidas adecuadas para proteger a los trabajadores que estén autorizados a penetrar en las zonas de peligro. Estas zonas estarán señalizadas de modo claramente visible.

Muelles y rampas de carga:

- Los muelles y rampas de carga serán adecuados a las dimensiones de las cargas transportadas.
- Los muelles de carga tendrá al menos una salida y las rampas de carga ofrecerán la seguridad de que los trabajadores no puedan caerse.

Espacio de trabajo:

- Las dimensiones del puesto de trabajo se calcularán de tal manera que los trabajadores dispongan de la suficiente libertad de movimientos para sus actividades, teniendo en cuenta la presencia de todo el equipo y material necesario.

Primeros auxilios:

- Será responsabilidad del empresario garantizar que los primeros auxilios puedan prestarse en todo momento por personal con la suficiente formación para ello. Asimismo, se adoptarán medidas para garantizar la evacuación, a fin de recibir cuidados médicos, de los trabajadores accidentados o afectados por una indisposición repentina.
- Cuando el tamaño de la obra o el tipo de actividad lo requieran, se contará con uno o varios locales para primeros auxilios.
- Los locales para primeros auxilios estarán dotados de las instalaciones y el material de primeros auxilios indispensables y tendrán fácil acceso para las camillas. Estarán señalizados conforme al Real Decreto sobre señalización de seguridad y salud en el trabajo.
- En todos los lugares en los que las condiciones de trabajo lo requieran se dispondrá de material de primeros auxilios, debidamente señalizado y de fácil acceso. Una señalización claramente visible indicará la dirección y el número de teléfono del servicio local de urgencia.

Servicios higiénicos:

- Cuando los trabajadores tengan que llevar ropa especial de trabajo tendrán a su disposición vestuarios adecuados.
- Los vestuarios serán de fácil acceso, tendrán las dimensiones suficientes y dispondrán de asientos e instalaciones que permitan a cada trabajador poner a secar, si fuera necesario, su ropa de trabajo.
- Cuando las circunstancias lo exijan (por ejemplo, sustancias peligrosas, humedad, suciedad), la ropa de trabajo se podrá guardar separada de la ropa de calle y de los efectos personales.
- Cuando los vestuarios no sean necesarios, en el sentido del párrafo primero de este apartado, cada trabajador podrá disponer de un espacio para colocar su ropa y sus objetos personales bajo llave.
- Cuando el tipo de actividad o la salubridad lo requieran, se pondrá a disposición de los trabajadores duchas apropiadas, en número suficiente.
- Las duchas tendrán dimensiones suficientes para permitir que cualquier trabajador se asee sin obstáculos y en adecuadas condiciones de higiene. Las duchas dispondrán de agua corriente, caliente y fría.
- Cuando, con arreglo al párrafo primero de este apartado, no sean necesarias duchas, deberá haber lavabos suficientes y apropiados con agua corriente, caliente si fuere necesario, cerca de los puestos de trabajo y de los vestuarios.
- Si las duchas o los lavabos y los vestuarios estuvieran separados, la comunicación entre unos y otros será fácil.
- Los trabajadores dispondrán en las proximidades de sus puestos de trabajo de los locales de descanso, de los vestuarios y de las duchas o lavabos de locales especiales equipados con un número suficiente de retretes y de lavabos.
- Los vestuarios, duchas, lavabos y retretes estarán separados para hombres y mujeres, o se preverá una utilización por separado de los mismos.

Locales de descanso o de alojamiento:

- Cuando lo exijan la seguridad o la salud de los trabajadores, en particular debido al tipo de actividad o el número de trabajadores, y por motivos de alejamiento de la obra, los trabajadores podrán disponer de locales de descanso y, en su caso, de locales de alojamiento de fácil acceso.
- Los locales de descanso o de alojamiento tendrán unas dimensiones suficientes y estarán amueblados con un número de mesas y de asientos con respaldo acorde con el número de trabajadores.
- Cuando no existan este tipo de locales, se pondrá a disposición del personal otro tipo de instalaciones para que puedan ser utilizadas durante la interrupción del trabajo.
- Cuando existan locales de alojamiento fijos se dispondrá de servicios higiénicos en número suficiente, así como de una sala para comer y otra de esparcimiento. Estos locales estarán equipados de camas, armarios, mesas y sillas con respaldo acordes al número de trabajadores,

y se tendrá en cuenta, en su caso, para su asignación, la presencia de trabajadores de ambos sexos.

- En los locales de descanso o de alojamiento se tomarán medidas adecuadas de protección para los no fumadores contra las molestias debidas al humo del tabaco.

Mujeres embarazadas y madres lactantes:

- Tendrán la posibilidad de descansar tumbadas en condiciones adecuadas.

Trabajadores minusválidos:

- Los lugares de trabajo estarán acondicionados teniendo en cuenta, en su caso, a los trabajadores minusválidos. Esta disposición se aplicará, en particular, a las puertas, vías de circulación, escaleras, duchas, lavabos, retretes y lugares de trabajo utilizados u ocupados directamente por trabajadores minusválidos.

Consideraciones varias:

- Los accesos y el perímetro de la obra se señalizarán y estarán de manera que sean claramente visibles e identificables.
- En la obra, los trabajadores dispondrán de agua potable y, en su caso, de otra bebida apropiada no alcohólica en cantidad suficiente, tanto en los locales que ocupen como cerca de los puestos de trabajo.
- Los trabajadores dispondrán de instalaciones para poder comer y, en su caso, para preparar sus comidas en condiciones de seguridad y salud.

4.2.2 Disposiciones mínimas específicas relativas a los puestos de trabajo en la obra en el exterior de los locales

Estabilidad y solidez:

- Los puestos de trabajo móviles o fijos situados por encima o por debajo del nivel del suelo serán sólidos y estables teniendo en cuenta:
 - 1º El número de trabajadores que los ocupen.
 - 2º Las cargas máximas que, en su caso, puedan tener que soportar, así como su distribución.
 - 3º Los factores externos que pudieran afectarles.
- En caso de que los soportes y los demás elementos de estos lugares de trabajo no posean estabilidad propia, se garantizará su estabilidad mediante elementos de fijación apropiados y seguros con el fin de evitar cualquier desplazamiento inesperado o involuntario del conjunto o de parte de dichos puestos de trabajo.
- Se verificará de manera apropiada la estabilidad y la solidez, especialmente después de cualquier modificación de la altura o de la profundidad del puesto de trabajo.

Caídas de objetos:

- a) Los trabajadores estarán protegidos contra la caída de objetos o materiales; para ello se utilizarán, siempre que sea técnicamente posible, medidas de protección colectiva.
- b) Cuando sea necesario, se establecerán pasos cubiertos o se impedirá el acceso a las zonas peligrosas.
- c) Los materiales de acopio, equipos y herramientas de trabajo se colocaran o almacenaran de forma que se evite su desplome, caída o vuelco.

Caídas de altura:

- a) Las plataformas, andamios y pasarelas, así como los desniveles, huecos y aberturas existentes en los pisos de las obras, que supongan para los trabajadores un riesgo de caída de altura superior a 2 metros, se protegerán mediante barandillas u otro sistema de protección colectiva de seguridad equivalente. Las barandillas serán resistentes, tendrán una altura mínima de 90 centímetros y dispondrán de un reborde de protección, unos pasamanos y una protección intermedia que impidan el paso o deslizamiento de los trabajadores.
- b) Los trabajos en altura sólo podrán efectuarse, en principio, con la ayuda de equipos concebidos para tal fin o utilizando dispositivos de protección colectiva, tales como barandillas, plataformas o redes de seguridad. Si por la naturaleza del trabajo ello no fuera posible, se dispondrán de medios de acceso seguros y se utilizarán cinturones de seguridad con anclaje u otros medios de protección equivalente.
- c) La estabilidad y solidez de los elementos de soporte y el buen estado de los medios de protección se verificarán previamente a su uso, posteriormente de forma periódica y cada vez que sus condiciones de seguridad puedan resultar afectadas por una modificación, período de no utilización o cualquier otra circunstancia.

Factores atmosféricos:

- Se protegerá a los trabajadores contra las inclemencias atmosféricas que puedan comprometer su seguridad y su salud.

Andamios y escaleras:

- Los andamios se proyectarán, construirán y mantendrán convenientemente de manera que se evite que se desplomen o se desplacen accidentalmente.
- Las plataformas de trabajo, las pasarelas y las escaleras de los andamios se construirán, protegerán y utilizarán de forma que se evite que las personas caigan o estén expuestas a caídas de objetos. A tal efecto, sus medidas se ajustarán al número de trabajadores que vayan a utilizarlos.
- Los andamios serán inspeccionados por una persona competente:
 - 1º Antes de su puesta en servicio.

- 2º A intervalos regulares en lo sucesivo.
- 3º Después de cualquier modificación, período de no utilización; exposición a la intemperie, sacudidas sísmicas, o cualquier otra circunstancia que hubiera podido afectar a su resistencia o a su estabilidad.
- Los andamios móviles se asegurarán contra los desplazamientos involuntarios.
- Las escaleras de mano cumplirán las condiciones de diseño y utilización señaladas en el Real Decreto 486/1997, de 14 de abril, por el que se establecen las disposiciones mínimas de seguridad y salud en los lugares de trabajo.

Aparatos elevadores:

- Los aparatos elevadores y los accesorios de izado utilizados en obra, se ajustarán a lo dispuesto en su normativa específica.
- Los aparatos elevadores y los accesorios de izado, incluidos sus elementos constitutivos, sus elementos de fijación, anclajes y soportes:
 - 1º Serán de buen diseño y construcción y tendrán una resistencia suficiente para el uso al que estén destinados.
 - 2º Se instalarán y utilizarán correctamente.
 - 3º Se mantendrán en buen estado de funcionamiento.
 - 4º Serán manejados por trabajadores cualificados que hayan recibido una formación adecuada.
- En los aparatos elevadores y en los accesorios de izado se colocará, de manera visible, la indicación del valor de su carga máxima.
- Los aparatos elevadores lo mismo que sus accesorios no se utilizarán para fines distintos de aquéllos a los que estén destinados.

Vehículos y maquinaria para movimiento de tierras y manipulación de materiales:

- Los vehículos y maquinaria para movimientos de tierras y manipulación de materiales se ajustarán a lo dispuesto en su normativa específica.
- Todos los vehículos y toda maquinaria para movimientos de tierras y para manipulación de materiales:
 - 1º Estarán bien proyectados y contruidos, teniendo en cuenta, en la medida de lo posible, los principios de la ergonomía.
 - 2º Se mantendrán en buen estado de funcionamiento.
 - 3º Se utilizarán correctamente.
- Los conductores y personal encargado de vehículos y maquinarias para movimientos de tierras y manipulación de materiales recibirán una formación especial.
- Se adoptarán medidas preventivas para evitar que caigan en las excavaciones o en el agua vehículos o maquinarias para movimiento de tierras y manipulación de materiales.

- Cuando sea adecuado, las maquinarias para movimientos de tierras y manipulación de materiales estarán equipadas con estructuras concebidas para proteger al conductor contra el aplastamiento, en caso de vuelco de la máquina, y contra la caída de objetos.

Instalaciones, máquinas y equipos:

- Las instalaciones, máquinas y equipos utilizados en las obras se ajustarán a lo dispuesto en su normativa específica.
- Las instalaciones máquinas y equipos, incluidas las herramientas manuales o sin motor:
 - 1° Estarán bien proyectados y contruidos, teniendo en cuenta, en la medida de lo posible, los principios de la ergonomía.
 - 2° Se mantendrá en buen estado de funcionamiento.
 - 3° Se utilizarán exclusivamente para los trabajos que hayan sido diseñados.
 - 4° Serán manejados por trabajadores que hayan recibido una formación adecuada.
- Las instalaciones y los aparatos a presión se ajustarán a lo dispuesto en su normativa específica.

Instalaciones de distribución de energía:

- Se verificarán y mantendrán con regularidad las instalaciones de distribución de energía presentes en la obra, en particular las que estén sometidas a factores externos.
- Las instalaciones existentes antes del comienzo de la obra estarán localizadas, verificadas y señalizadas claramente.
- Cuando existan líneas de tendido eléctrico aéreas que puedan afectar a la seguridad en la obra se desviarán fuera del recinto de la obra o se dejarán sin tensión. Si esto no fuera posible, se colocarán barreras o avisos para que los vehículos y las instalaciones se mantengan alejados de las mismas. En caso de que vehículos de la obra tuvieran que circular bajo el tendido se utilizarán una señalización de advertencia y una protección de delimitación de altura.

Estructuras metálicas o de hormigón, encofrados y piezas prefabricadas pesadas:

- Las estructuras metálicas o de hormigón y sus elementos, los encofrados, las piezas prefabricadas pesadas o los soportes temporales y los apuntalamientos sólo se podrán montar o desmontar bajo vigilancia, control y dirección de una persona competente.
- Los encofrados, los soportes temporales y los apuntalamientos se proyectarán, calcularán, montarán y mantendrán de manera que puedan soportar sin riesgo las cargas a que sean sometidos.
- Se adoptarán las medidas necesarias para proteger a los trabajadores contra los peligros derivados de la fragilidad o inestabilidad temporal de la obra.

Otros trabajos específicos.

- Los trabajos de derribo o demolición que puedan suponer un peligro para los trabajadores se estudiarán, planificarán y emprenderán bajo la supervisión de una persona competente y se realizarán adoptando las precauciones, métodos y procedimientos apropiados.
- En los trabajos en tejados se adoptarán las medidas de protección colectiva que sean necesarias, en atención a la altura, inclinación o posible carácter o estado resbaladizo, para evitar la caída de trabajadores, herramientas o materiales. Asimismo, cuando haya que trabajar sobre o cerca de superficies frágiles, se tomarán medidas preventivas adecuadas para evitar que los trabajadores las pisen inadvertidamente o caigan a través suyo.
- Los trabajos con explosivos, así como los trabajos en cajones de aire comprimido se ajustarán a lo dispuesto en su normativa específica.
- Las ataguías estarán bien construidas, con materiales apropiados y sólidos, con una resistencia suficiente y provista de un equipamiento adecuado para que los trabajadores puedan ponerse a salvo en caso de irrupción de agua y de materiales. La construcción, el montaje, la transformación o el desmontaje de una ataguía se realizarán únicamente bajo la vigilancia de una persona competente. Asimismo, las ataguías serán inspeccionadas por una persona competente a intervalos regulares.

4.2.3 Procedimientos para el control de acceso de personal a la obra

Diariamente se controlará el acceso a obra mediante la firma a la entrada y a la salida de cada jornada, en estadillos diarios que dispondrán de fichas del tipo siguiente para todos los trabajadores:

Nombre y Apellidos:	
Entrada	Firma:
Salida	Firma:

Semanalmente se realizará un seguimiento de este control del Personal de Obra.

De este modo facilitará el conocimiento real del número de trabajadores presentes en obra, los cuales son los únicos autorizados a permanecer en la misma y a la vez comprobar el dimensionamiento correcto de las instalaciones higiénico-sanitarias de la obra.

El objetivo fundamental de la formalización del presente protocolo es conseguir un adecuado control de la situación legal de los trabajadores dentro de las empresas a las que pertenecen, además de dejar constancia documental de dicha asistencia.

El Técnico de Seguridad y Salud de la Empresa Contratista o los Servicios de personal, deberán entregar este documento semanalmente al Coordinador de Seguridad y Salud o Dirección Facultativa.

La Autoridad Portuaria de Baleares realiza la coordinación de actividades empresariales mediante la OFICINA DE COORDINACION DE ACTIVIDADES EMPRESARIALES en adelante OCAE, por lo cual, todas las empresas que realicen trabajos en los recintos portuarios adscritos a esta administración promotora deberá estar homologada en OCAE, además se deberá comunicar a esta oficina OCAE las actividades que se realizaran con el periodo en el que se realice y quienes serán las empresas participantes en la actividad, para realizar una adecuada coordinación con las demás empresas que realicen trabajos en el área descrita.

5 Condiciones legales

5.1 Normas y reglamentos que se ven afectados por las características de la obra y que deberán ser tenidos en cuenta durante su ejecución

La ejecución de la obra objeto de este Pliego de Seguridad y Salud estará regulada por la Normativa de obligada aplicación que a continuación se cita.

Esta relación de textos legales no es exclusiva ni excluyente respecto de otra Normativa específica que pudiera encontrarse en vigor.

- Real Decreto 1627/1997, de 24 de octubre, por el que se establecen disposiciones mínimas de Seguridad y Salud en las obras de construcción en el marco de la Ley 31/1995 de 8 de noviembre de Prevención de Riesgos Laborales.
 - Este Real Decreto define las obligaciones del Promotor, Proyectista, Contratista, Subcontratista y Trabajadores Autónomos e introduce las figuras del Coordinador en materia de seguridad y salud durante la elaboración del proyecto y durante la ejecución de las obras.
 - El Real Decreto establece mecanismos específicos para la aplicación de la Ley de Prevención de Riesgos Laborales y del Real Decreto 39/1997 de 17 de enero, por el que se aprueba el Reglamento de los Servicios de Prevención.
- Ley 31/1995, de 8 de noviembre, de Prevención de Riesgos Laborales, que tiene por objeto promover la Seguridad y la Salud de los trabajadores, mediante la aplicación de medidas y el desarrollo de las actividades necesarias para la prevención de riesgos derivados del trabajo. El art. 36 de la Ley 50/1998 de acompañamiento a los presupuestos modifica los artículos. 45, 47, 48 y 49 de esta Ley.
 - A tales efectos esta Ley establece los principios generales relativos a la prevención de los riesgos profesionales para la protección de la seguridad y salud, la eliminación o disminución de los riesgos derivados del trabajo, la información, la consulta, la participación equilibrada y la

formación de los trabajadores en materia preventiva, en los términos señalados en la presente disposición.

- Para el cumplimiento de dichos fines, la presente Ley, regula las actuaciones a desarrollar por las Administraciones Públicas, así como por los empresarios, los trabajadores y sus respectivas organizaciones representativas.
- Se tendrá especial atención a:

CAPÍTULO I : Objeto, ámbito de aplicaciones y definiciones.

CAPÍTULO III : Derecho y obligaciones, con especial atención a:

- Art. 14. Derecho a la protección frente a los riesgos laborales.
- Art. 15. Principios de la acción preventiva.
- Art. 16. Evaluación de los riesgos.
- Art. 17. Equipos de trabajo y medios de protección.
- Art. 18. Información, consulta y participación de los trabajadores.
- Art. 19. Formación de los trabajadores.
- Art. 20. Medidas de emergencia.
- Art. 21. Riesgo grave e inminente.
- Art. 22. Vigilancia de la salud.
- Art. 23. Documentación.
- Art. 24. Coordinación de actividades empresariales.
- Art. 25. Protección de trabajadores especialmente sensibles a determinados riesgos.
- Art. 29. Obligaciones de los trabajadores en materia de prevención de riesgos.

CAPÍTULO IV : Servicios de prevención

- Art. 30.- Protección y prevención de riesgos profesionales.
- Art. 31.- Servicios de prevención.

CAPÍTULO V : Consulta y participación de los trabajadores.

- Art. 33.- Consulta a los trabajadores.
- Art. 34.- Derechos de participación y representación.
- Art. 35.- Delegados de Prevención.
- Art. 36.- Competencias y facultades de los Delegados de Prevención.
- Art. 37.- Garantías y sigilo profesional de los Delegados de Prevención.
- Art. 38.- Comité de Seguridad y Salud.
- Art. 39.- Competencias y facultades del Comité de Seguridad y Salud.
- Art. 40.- Colaboración con la Inspección de Trabajo y Seguridad Social.

CAPÍTULO VII : Responsabilidades y sanciones.

- Art. 42.- Responsabilidades y su compatibilidad.

- Art. 43.- Requerimientos de la Inspección de Trabajo y Seguridad Social.
 - Art. 44.- Paralización de trabajos.
 - Art. 45.- Infracciones administrativas.
 - Art. 46.- Infracciones leves.
 - Art. 47.- Infracciones graves.
 - Art. 48.- Infracciones muy graves.
 - Art. 49.- Sanciones.
 - Art. 50.- Reincidencia.
 - Art. 51.- Prescripción de las infracciones.
 - Art. 52.- Competencias sancionadoras.
 - Art. 53.- Suspensión o cierre del centro de trabajo.
 - Art. 54.- Limitaciones a la facultad de contratar con la Administración
- Real Decreto 39/1997, de 17 de enero, por el que se aprueba el Reglamento de los Servicios de Prevención, que desarrolla la ley anterior en su nueva óptica en torno a la planificación de la misma a partir de la evaluación inicial de los riesgos inherentes al trabajo y la consiguiente adopción de las medidas adecuadas a la naturaleza de los riesgos detectados. La necesidad de que tales aspectos reciban tratamiento específico por la vía normativa adecuada aparece prevista en el Artículo 6 apartado 1, párrafos d y e de la Ley de Prevención de Riesgos Laborales.

Especial atención al siguiente artículo del Real Decreto:

CAPÍTULO I: Disposiciones Generales.

CAPÍTULO II: Evaluación de los riesgos y planificación de la acción preventiva.

CAPÍTULO III: Organización de recursos para las actividades preventivas.

Afectado por:

- RD 899/2015, de 9 de octubre, por el que se modifican apartados del RD 39/1997, de 17 de enero, por el que se aprueba el Reglamento de los Servicios de Prevención
- RD 337/2010, de 19 de marzo, por el que se modifican el RD 39/1997, de 17 de enero, por el que se aprueba el Reglamento de los Servicios de Prevención; el RD 1109/2007, de 24 de agosto, por el que se desarrolla la Ley 32/2006, de 18 de octubre, reguladora de la subcontratación en el sector de la construcción y el RD 1627/1997, de 24 de octubre, por el que se establecen disposiciones mínimas de seguridad y salud en obras de construcción.
- RD 298/2009, de 6 de marzo, por el que se modifica el RD 39/1997, de 17 de enero, por el que se aprueba el Reglamento de los Servicios de Prevención, en relación con la aplicación de medidas para promover la mejora de la seguridad y de la salud en el trabajo de la trabajadora embarazada, que haya dado a luz o en período de lactancia

- RD 604/2006, de 19 de mayo, por el que se modifican el RD 39/1997, de 17 de enero, por el que se aprueba el Reglamento de los Servicios de Prevención, y el RD 1627/1997, de 24 de octubre, por el que se establecen las disposiciones mínimas de seguridad y salud en las obras de construcción.
- RD 688/2005, de 10 de junio, por el que se regula el régimen de funcionamiento de las mutuas de accidentes de trabajo y enfermedades profesionales de la Seguridad Social como servicio de prevención ajeno.
- RD 780/1998, de 30 de abril, por el que se modifica el RD 39/1997, de 17 de enero, por el que se aprueba el Reglamento de los servicios de prevención.
- Real Decreto 1215/1997, de 18 de julio, por el que se establecen las disposiciones mínimas de seguridad y salud para la utilización por los trabajadores de los equipos de trabajo.
- Real Decreto 842/2002, de 2 de Agosto, por el que se aprueba el Reglamento Electrotécnico de Baja Tensión y sus instrucciones técnicas complementarias que lo desarrollan.
- Ley 54/2003 de 12 de diciembre, de reforma del marco normativo de la prevención de riesgos laborales (BOE del 13 de diciembre del 2003), y en especial a:
 - Capítulo II Artículo décimo puntos Seis y Siete.
- Real Decreto 171/2004, de 30 de enero, por el que se desarrolla el artículo 24 de la Ley 31/1995 de 8 de noviembre, de Prevención de Riesgos Laborales, en materia de coordinación de actividades empresariales.
- Real Decreto 2177/2004 de 12 de noviembre, por el que se modifica el Real Decreto 1215/1997 de 18 de Julio, por el que se establecen las disposiciones mínimas de seguridad y salud para la utilización por los trabajadores de los equipos de trabajo, en materia de trabajos temporales en altura.
- Real Decreto 286/2006, de 10 de marzo, sobre la protección de la salud y la seguridad de los trabajadores contra los riesgos relacionados con la exposición al ruido
- Real Decreto 396/2006, de 31 de marzo, por el que se establecen las disposiciones mínimas de seguridad y salud aplicables a los trabajos con riesgo de exposición al amianto, con especial atención a la obligatoriedad de realizar el "Plan de trabajo" en las operaciones de desamiantado en la obra.
- Real Decreto 604/2006, de 19 de mayo, por el que se modifican el Real Decreto 39/1997, de 17 de enero, por el que se aprueba el Reglamento de los Servicios de Prevención, y el Real Decreto 1627/1997, de 24 de octubre, por el que se establecen las disposiciones mínimas de seguridad y salud en las obras de construcción.

- Con especial atención al Artículo segundo, por el que se modifica el Real Decreto 1627/1997, en el que se introduce la disposición adicional única: *Presencia de recursos preventivos en obras de construcción.*
- Ley 32/2006, de 18 de octubre, reguladora de la subcontratación en el Sector de la Construcción.
- Real Decreto 1109/2007, de 24 de agosto, por el que se desarrolla la Ley 32/2006, de 18 de octubre, reguladora de la subcontratación en el Sector de la Construcción.
 - Con especial atención a las modificaciones introducidas por la Disposición final tercera del RD 1109/2007 acerca del Real Decreto 1627/1997 en los apartados 4 del artículo 13 y apartado 2 del artículo 18 de dicho RD 1627/1997.
- Real Decreto 105/2008, de 1 de febrero por el que se regula la producción y gestión de los residuos de construcción y demolición.
 - Con especial atención a los documentos exigidos en los Artículos 4º y 5º para en la elaboración de las actuaciones preventivas en el tratamiento, almacenaje, manipulación y evacuación de los escombros ocasionados en la obra.
- Ley 25/2009, de 22 de diciembre, de modificación de diversas leyes para su adaptación a la Ley sobre el libre acceso a las actividades de servicios y su ejercicio, en especial a:
 - Artículo 7. Modificación del Real Decreto-Ley 1/1986, de 14 de marzo, de medidas urgentes administrativas, financieras, fiscales y laborales.
 - Artículo 8. Modificación de la Ley 31/1995, de 8 de noviembre, de Prevención de Riesgos Laborales.
- Real Decreto 337/2010, de 19 de marzo, por el que se modifican el Real Decreto 39/1997, de 17 de enero, por el que se aprueba el Reglamento de los Servicios de Prevención; el Real Decreto 1109/2007, de 24 de agosto, por el que se desarrolla la Ley 32/2006, de 18 de octubre, reguladora de la subcontratación en el sector de la construcción y el Real Decreto 1627/1997, de 24 de octubre, por el que se establecen disposiciones mínimas de seguridad y salud en obras de construcción.
- Orden TIN/2504/2010, de 20 de septiembre, por la que se desarrolla el Real Decreto 39/1997, de 17 de enero, por el que se aprueba el Reglamento de los Servicios de Prevención, en lo referido a la acreditación de entidades especializadas como servicios de prevención, memoria de actividades preventivas y autorización para realizar la actividad de auditoría del sistema de prevención de las empresas.

En todo lo que no se oponga a la legislación anteriormente mencionada:

- Orden Ministerial, de 31 de agosto de 1987, por la que se aprueba la instrucción 8.3-IC sobre señalizaciones, balizamiento, defensa, limpieza y terminación de obras fijas en vías fuera de poblado.

- Estatuto de los Trabajadores. Real Decreto Legislativo 2/2015.
- Real Decreto 485/1997, de 14 de abril, sobre disposiciones mínimas en materia de señalización en Seguridad y Salud en el trabajo.
- Real Decreto 486/1997, de 14 de abril, sobre disposiciones mínimas de Seguridad y Salud en los lugares de trabajo (Anexo 1, Apdo. A, punto 9 sobre escaleras de mano) según Real Decreto 1627/1997 de 24 de octubre Anexo IV.
- Real Decreto 664/1997 de 12 de mayo, sobre la protección de los trabajadores contra los riesgos relacionados con la exposición a agentes biológicos durante el trabajo.
- Real Decreto 1076/2021, de 7 de diciembre, por el que se modifica el Real Decreto 773/1997, de 30 de mayo, sobre disposiciones mínimas de seguridad y salud relativas a la utilización por los trabajadores de equipos de protección individual.
- Real Decreto 949/1997, de 20 de junio, sobre Certificado profesional de Prevencionistas de riesgos laborales.
- Real Decreto 1215/1997, de 18 de julio, por el que se establecen las disposiciones mínimas de Seguridad y Salud para la utilización por los trabajadores de equipos de trabajo.
- Real Decreto 833/1988, sobre residuos tóxicos y peligrosos.
- Reglamento (CE) 1272/2008, sobre clasificación, etiquetado y envasado de sustancias y mezclas.
- Plan Nacional Integrado de Residuos para el período 2008-2015.
- Estatuto de los Trabajadores. Real Decreto Legislativo 2/2015.
- Real Decreto 255/2003 de 28 de febrero por el que se aprueba el Reglamento sobre clasificación, envasado y etiquetado de preparados peligrosos.
- Ordenanza General de Seguridad e Higiene en el Trabajo de 9 de marzo de 1971 (en aquellos artículos no derogados y consideraciones que se especifican en la tabla siguiente):

Ordenanza General de Seguridad e Higiene en el Trabajo

A efectos de la OGSHT, cabe mencionar los siguientes aspectos de la misma:

TÍTULO I: El Título I ha quedado totalmente derogado según la Disposición Derogatoria de la Ley de Prevención de Riesgos Laborales (Ley PRL 31/1995)

TÍTULO II: CONDICIONES GENERALES DE LOS CENTROS DE TRABAJO Y DE LOS MECANISMOS Y MEDIDAS DE PROTECCIÓN

El título II permanece en vigor siempre y cuando no se oponga a la Ley de Prevención de Riesgos Laborales, hasta que se dicten los Reglamentos oportunos que cita el artículo 6 de la referida Ley, entre ellos el RD 1627/1997 que anteriormente ya se ha especificado y el cual exige este documento de seguridad.

Posteriormente el Real decreto 486/1997, declara derogados expresamente los Capítulos I, II, III, IV, V y VII de este Título II. No obstante, esta derogación no tiene efecto para los lugares de trabajo excluidos del ámbito de aplicación de este Real Decreto. Por lo tanto este Título II todavía puede considerarse en vigor en algunos casos específicos como lo es en la Construcción, ya que el propio RD 486/1997 en su Artículo 1. Objeto, establece con estas mismas palabras:

.....este Real Decreto 486/1997 no será de aplicación a: **Las obras de construcción temporales o móviles.**

Es decir, que en consecuencia están vigentes en las obras de construcción los siguientes capítulos de la OGSHT:

Capítulo Primero.- Edificios y locales. Art.13 al 33.

Capítulo II.- Servicios permanentes. Art. 34 al 37.

Capítulo III.- Servicios de higiene. Art. 38 al 42.

Capítulo IV.- Instalaciones sanitarias de urgencia. Art. 43.

Capítulo V.- Locales provisionales y trabajos al aire libre. Art. 44 al 50.

Capítulo VI.- Electricidad. Art. 51 al 70. (siempre que no se contrapongan al REBT aprobado por el **Real Decreto 842/2002**, el cual ya ha sido comentado anteriormente).

Capítulo VII.- Prevención y extinción de incendios. Art. 71 al 82.

Capítulo VIII.- Motores, transmisiones y máquinas. Art. 83 al 93.

Capítulo IX.- Herramientas portátiles. Art. 94 al 99.

Capítulo X.- Elevación y transporte. Art. 100 al 126.

Capítulo XI.- Aparatos que generan calor o frío y recipientes a presión. Art. 127 al 132.

Capítulo XII.- Trabajos con riesgos especiales. Art. 133 al 140.

Capítulo XIII.- Protección personal. Art. 141 al 151.

TÍTULO III.: El Título III ha quedado derogado según la Disposición Derogatoria de la Ley de Prevención de Riesgos Laborales

Hasta que no se aprueben normas específicas correspondientes, se mantendrán en vigor los capítulos siguientes para los lugares de trabajo excluidos del ámbito de aplicación del CTE DB-SI "Seguridad en caso de incendio":

Sección SI 4. Detección, control y extinción del incendio.

- Real Decreto 1644/2008, de 10 de octubre, por el que se establecen las normas para la comercialización y puesta en servicio de las máquinas. Este RD deroga la siguiente normativa:
 - Real Decreto 1435/1992, de 27 de noviembre, por el que se dictan las disposiciones de aplicación de la Directiva del Consejo 89/392/CEE, relativa a la aproximación de las legislaciones de los Estados miembros sobre máquinas.
 - Real Decreto 56/1995, de 20 de enero, por el que se modifica el Real Decreto 1435/1992, de 27 de noviembre, relativo a las disposiciones de aplicación de la Directiva del Consejo 89/392/CEE, sobre máquinas.
 - Reglamento de aparatos elevadores para obras, aprobado por Orden de 23 de mayo de 1977.
- Resolución de 6 de septiembre de 2023, de la Dirección General de Trabajo, por la que se registra y publica el VII Convenio colectivo general del sector de la construcción.
- Ley 38/1999 de 5 de noviembre. Ordenación de la edificación.
- Real decreto 374/2001 de 6 de abril sobre la protección de la salud y seguridad de los trabajadores contra los riesgos relacionados con los agentes químicos durante el trabajo.
- Real decreto 379/2001 de 6 de abril por el que se aprueba el Reglamento de almacenamiento de productos químicos y sus instrucciones técnicas complementarias MIE-APQ-1 a la MIE-APQ-7.
- Real decreto 614/2001 de 8 de junio sobre disposiciones mínimas para la protección de la salud y seguridad de los trabajadores frente al riesgo eléctrico.
- Real Decreto 255/2003 de 28 de febrero por el que se aprueba el Reglamento sobre clasificación, envasado y etiquetado de preparados peligrosos.

- Real Decreto 836/2003 de 27 de junio (BOE de 7 de julio), por el que se aprueba una nueva Instrucción Técnica complementaria MIE-AEM-2 del Reglamento de Aparatos de elevación y manutención referente a grúas torre para obras y otras aplicaciones.
- ORDEN TAS/2947/2007, de 8 de octubre, por la que se establece el suministro a las empresas de botiquines con material de primeros auxilios en caso de accidente de trabajo, como parte de la acción protectora del sistema de la Seguridad Social.

VII Convenio Colectivo del sector de la construcción, en especial a los artículos y puntos tratados en el siguiente cuadro:

VII Convenio Colectivo del sector de la construcción

Artículo 20.- Vigilancia y control de salud.

Artículo 71.- Jornada. La jornada ordinaria anual será la que se establece a continuación:

1.736 horas / año

Artículo 81.- Personal con discapacidad

Capítulo XII: Faltas y sanciones (en especial las relacionadas con la Seguridad y Salud de los trabajadores).

Capítulo I. Comisión Paritaria de Seguridad y Salud en el Trabajo

Libro II: Aspectos relativos a la seguridad y salud en el sector de la construcción

En general todos los Títulos, pero en especial el Título IV: Disposiciones mínimas de seguridad y salud aplicables en las obras de construcción.

- Pliego de Condiciones Técnicas de la Dirección General de Arquitectura.
- Resto de disposiciones técnicas ministeriales cuyo contenido o parte del mismo esté relacionado con la seguridad y salud.
- Ordenanzas municipales que sean de aplicación.

En especial con relación a los riesgos higiénicos:

- Real Decreto 396/2006, de 31 de marzo, por el que se establecen las disposiciones mínimas de seguridad y salud aplicables a los trabajos con riesgo de exposición al amianto.
- Real Decreto 286/2006, de 10 de marzo, sobre la protección de la salud y la seguridad de los trabajadores contra los riesgos relacionados con la exposición al ruido. (Corrección errores B.O.E. 71; 24.03.06)

- Real Decreto 665/1997, de 12 de mayo sobre la protección de los trabajadores contra los riesgos relacionados con la exposición a agentes cancerígenos durante el trabajo.
 - Modificación del R.D. 665/1997 por el Real Decreto 1124/2000, del 16 de junio del Ministerio de la Presidencia.
 - Modificación del RD 665/1997 por el RD 349/2003, de 21 de marzo
 - Modificación del RD 665/1997 por el RD 598/2015, de 3 de julio
 - Modificación del RD 665/1997 por el RD 1154/2024, de 22 de diciembre
- Real Decreto 664/1997, de 12 de mayo, sobre la protección de los trabajadores contra los riesgos relacionados con la exposición a agentes biológicos durante el trabajo.
- Orden 25 de Marzo de 1998, por la que se adapta en función al progreso técnico el Real Decreto 664/1997, de 12 de mayo, sobre la protección de los trabajadores contra los riesgos relacionados con la exposición a agentes biológicos durante el trabajo.
- Real Decreto 1029/2022, de 20 de diciembre, por el que se aprueba el Reglamento sobre protección de la salud contra los riesgos derivados de la exposición a las radiaciones ionizantes.
- Real Decreto 374/2001 de 6 de Abril, sobre protección de los trabajadores contra los riesgos relacionados con la exposición a agentes químicos durante el trabajo. (Corrección de errores. B.O.E. 129; 30.05.01 y B.O.E. 149; 21.06.01)
- Real Decreto 840/2015, de 21 de septiembre, por el que se aprueban medidas de control de los riesgos inherentes a los accidentes graves en los que intervengan sustancias peligrosas
- Real Decreto 1254/1999, de 16 de julio, por el que se aprueban medidas de control de los riesgos inherentes a los accidentes graves en los que intervengan sustancias peligrosas. (Corrección de errores B.O.E. 264; 04.11.99)
- Real Decreto 119/2005, de 4 de febrero, por el que se modifica el Real Decreto 1254/1999, de 16 de julio, por el que se aprueban medidas de control de los riesgos inherentes a los accidentes graves en los que intervengan sustancias peligrosas.
- Real Decreto 948/2005, de 29 de julio, por el que se modifica el Real Decreto 1254/1999, de 16 de julio, por el que se aprueban medidas de control de los riesgos inherentes a los accidentes graves en los que intervengan sustancias peligrosas.
- Real Decreto 117/2003, de 31 de enero, sobre limitación de emisiones de compuestos orgánicos volátiles debidas al uso de disolventes en determinadas actividades.
- Real Decreto 255/2003, de 28 de febrero, por el que se aprueba el Reglamento sobre clasificación, envasado y etiquetado de preparados peligrosos. (Corrección de errores B.O.E. 56; 05.03.03).

- Orden PRE/3/2006, de 12 de enero, por la que se modifica el anexo VI del Reglamento sobre clasificación, envasado y etiquetado de preparados peligrosos, aprobado por el Real Decreto 255/2003, de 28 de febrero.
- Orden PRE/164/2007, de 29 de enero, por la que se modifican los anexos II, III y V del Reglamento sobre clasificación, envasado y etiquetado de preparados peligrosos, aprobado por el Real Decreto 255/2003, de 28 de febrero.
- Orden PRE/1648/2007, de 7 de junio, por la que se modifica el anexo VI del Reglamento sobre clasificación, envasado y etiquetado de preparados peligrosos, aprobado por el Real Decreto 255/2003, de 28 de febrero.

En especial con relación a los riesgos Ergonómicos:

- Real Decreto 487/1997, de 14 de abril por el que se aprueba las disposiciones mínimas de seguridad y salud relativas a la manipulación manual de cargas que entrañe riesgo, en particular dorso lumbar, para los trabajadores.
- Real Decreto 488/1997, de 14 de abril, sobre disposiciones mínimas de seguridad y salud relativas al trabajo con equipos que incluyen pantallas de visualización.
- Real Decreto 1311/2005, de 4 de noviembre, sobre la protección de la salud y la seguridad de los trabajadores frente a los riesgos derivados o que puedan derivarse de la exposición a vibraciones mecánicas.
- Real Decreto 330/2009, de 13 de marzo, por el que se modifica el Real Decreto 1311/2005, de 4 de noviembre, sobre la protección de la salud y la seguridad de los trabajadores frente a los riesgos derivados o que puedan derivarse de la exposición a vibraciones mecánicas.

5.2 Otras especificaciones para la obra proyectada

- El Real Decreto 1627/1997 de 24 de octubre se ocupa de las obligaciones del Promotor (Empresario titular del centro de trabajo según el RD 171/2004), reflejadas en los Artículos 3 y 4; Contratista (Empresario principal según el RD 171/2004), en los Artículos 7, 11, 15 y 16; Subcontratistas (Empresas concurrentes según el RD 171/2004), en el Artículo 11, 15 y 16 y Trabajadores Autónomos en el Artículo 12.
- El DOCUMENTO INFORMATIVO DE SEGURIDAD Y SALUD quedará incluido como documento integrante de la obra.
- El Real Decreto 1627/1997 indica que cada contratista deberá elaborar un DOCUMENTO DE GESTIÓN PREVENTIVA en el Trabajo.

- El DOCUMENTO DE GESTIÓN PREVENTIVA que analice, estudie, desarrolle y complemente el DOCUMENTO INFORMATIVO DE SEGURIDAD Y SALUD consta de los mismos apartados, así como la adopción expresa de los sistemas de producción previstos por el constructor, respetando fielmente el Pliego de Condiciones. Las propuestas de medidas alternativas de prevención incluirán la valoración económica de las mismas, que no podrán implicar disminución del importe total ni de los niveles de protección. La aprobación expresa del Plan quedará plasmada en acta firmada por el Coordinador en materia de Seguridad y Salud durante la ejecución de la obra y el representante de la empresa constructora con facultades legales suficientes o por el propietario con idéntica calificación legal.
- La Empresa Constructora (empresa principal según el RD 171/2004) cumplirá las estipulaciones preventivas del DOCUMENTO DE GESTIÓN PREVENTIVA que estará basado en el DOCUMENTO INFORMATIVO DE SEGURIDAD Y SALUD, respondiendo solidariamente de los daños que se deriven de la infracción del mismo por su parte o de los posibles subcontratistas o empleados.
- Se abonará a la Empresa Constructora (empresa principal según el RD 171/2004), previa certificación del Coordinador en materia de seguridad y salud durante la ejecución de la obra, las partidas incluidas en el documento Presupuesto del DOCUMENTO DE GESTIÓN PREVENTIVA. Si se implantasen elementos de seguridad no incluidos en el Presupuesto, durante la realización de la obra, éstos se abonarán igualmente a la Empresa Constructora, previa autorización del Coordinador en materia de seguridad y salud durante la ejecución de la obra.
- El Promotor vendrá obligado a abonar al Coordinador en materia de seguridad y salud durante la ejecución de la obra los honorarios devengados en concepto de aprobación del DOCUMENTO DE GESTIÓN PREVENTIVA, así como los de control y seguimiento del DOCUMENTO DE GESTIÓN PREVENTIVA.
- Para aplicar los principios de la acción preventiva, el empresario designará uno o varios trabajadores para ocuparse de dicha actividad, constituirá un Servicio de Prevención o concertará dicho servicio a una entidad especializada ajena a la Empresa.
- La definición de estos Servicios así como la dependencia de determinar una de las opciones que hemos indicado para su desarrollo, está regulado en la Ley de Prevención de Riesgos Laborales 31/95 en sus artículos 30 y 31, así como en la Orden del 27 de junio de 1997 y Real Decreto 39/1997 de 17 de enero.
- El incumplimiento por los empresarios de sus obligaciones en materia de prevención de riesgos laborales dará lugar a las responsabilidades que están reguladas en el artículo 42 de dicha Ley.
- El empresario deberá elaborar y conservar a disposición de la autoridad laboral la documentación establecida en el Artículo 23 de la Ley 31/1995, de Prevención de Riesgos Laborales.
- El empresario deberá consultar a los trabajadores la adopción de las decisiones relacionadas en el Artículo 33 de la Ley 31/1995, de Prevención de Riesgos Laborales.

- La obligación de los trabajadores en materia de prevención de riesgos está regulada en el Artículo 29 de la Ley 31/1995, de Prevención de Riesgos Laborales.
- Los trabajadores estarán representados por los Delegados de Prevención ateniéndose a los Artículos 35 y 36 de la Ley 31/1995, de Prevención de Riesgos Laborales.
- Se deberá constituir un Comité de Seguridad y Salud según se dispone en los Artículos 38 y 39 de la Ley 31/1995, de Prevención de Riesgos Laborales.
- Las empresas de esta obra (contratistas y subcontratistas), deberán tener en cuenta y cumplir los requisitos exigibles a los contratistas y subcontratista, en los términos establecidos por la LEY 32/2006, de 18 de octubre, reguladora de la subcontratación en el Sector de la Construcción y muy en especial las especificaciones establecidas en el CAPÍTULO II: Normas generales sobre subcontratación en el sector de la construcción, así como por el Real Decreto 1109/2007, de 24 de agosto, por el que se desarrolla la Ley 32/2006, de 18 de octubre, reguladora de la subcontratación en el Sector de la Construcción.

DETECCIÓN Y EVALUACIÓN DE LOS RIESGOS HIGIÉNICOS Y MEDICIÓN DE LOS MISMOS:

El Contratista, está obligado a realizar las mediciones técnicas de los riesgos higiénicos, con su Servicio de Prevención, con el fin de detectar y evaluar los riesgos higiénicos previstos, o que pudieran detectarse durante la ejecución de la obra.

Se ofrece aquí una relación no exhaustiva de los mismos:

- Cantidad de oxígeno en las excavaciones de túneles o en mina.
- Presencia de gases tóxicos o explosivos, en las excavaciones de túneles, o en mina.
- Presencia de gases tóxicos en los trabajos de pocería.
- Presencia de amianto en operaciones de excavación, demolición, derribo y/o rehabilitación.
- Nivel acústico de los trabajos y de su entorno.
- Identificación y evaluación de la presencia de disolventes orgánicos en la atmósfera, (pinturas, barnices, lacas, etc.).
 - Productos de limpieza utilizados en fachadas.
 - Productos fluidos de aislamiento.
 - Proyección de fibras.

Todas mediciones y evaluaciones necesarias para garantizar las condiciones de higiene de la obra se realizarán mediante el uso de los aparatos técnicos especializados con control de calibración, y manejados por personal debidamente cualificado.

Los informes de estado y evaluación serán entregados a la Coordinación de Obra y a la Dirección Facultativa, para su estudio y análisis de decisiones.

EVALUACIÓN Y DECISIÓN SOBRE ALTERNATIVAS DE SEGURIDAD A LAS INICIALMENTE PROPUESTAS POR EL DOCUMENTO DE GESTIÓN PREVENTIVA

El Coordinador de Seguridad y Salud durante la ejecución de obra, siempre que lo considere conveniente y para evaluar las alternativas propuestas por el Contratista en su DOCUMENTO DE GESTIÓN PREVENTIVA, utilizará los siguientes criterios técnicos:

- 1º Respecto a las protecciones colectivas:
 - 1. El montaje, mantenimiento, cambios de posición y retirada de una propuesta alternativa, no tendrán más riesgos o de mayor entidad, que los que tiene la solución de un riesgo decidido inicialmente.
 - 2. La propuesta alternativa, no exigirá hacer un mayor número de maniobras que las exigidas por la propuesta a sustituir. Pues se entiende que a mayor número de maniobras, mayor cantidad de riesgos.
 - 3. Una protección colectiva no será sustituida por equipos de protección individual.
 - 4. No aumentará los costos económicos previstos.
 - 5. No implicará un aumento del plazo de ejecución de obra.
 - 6. No será de calidad inferior a la prevista inicialmente.
 - 7. Las soluciones previstas, que estén comercializadas y ofrezcan garantías de buen funcionamiento, no podrán ser sustituidas por otras de tipo artesanal, (fabricadas en taller o en la obra), salvo que estas se justifiquen mediante un cálculo expreso, su representación en planos técnicos, la realización de las pruebas de carga que corresponda y la firma de un técnico competente que se responsabilice de su cambio.
- 2º Respecto a los equipos de protección individual:
 - 1. Las propuestas alternativas no serán de inferior calidad a las previstas inicialmente.
 - 2. No aumentarán los costos económicos previstos, salvo si se efectúa la presentación de una completa justificación técnica, que razone la necesidad de un aumento de la calidad, de las prestaciones y mejore la seguridad.
- 3º Respecto a otros aspectos contemplados para la obra:
 - 1. En el DOCUMENTO DE GESTIÓN PREVENTIVA, se incluirá el documento de 'Coordinación de actividades empresariales de la obra', dando una copia del mismo a todas las empresas participantes del proceso constructivo, y cuyo contenido y estructura se ajusta a las recomendaciones de la 2ª Edición de la Guía Técnica para la Evaluación y Prevención de los Riesgos relativos a la obras de construcción, donde se ofrecen criterios para aplicar el RD 1627/1997 en esta obra:

- Medidas concretas a implantar para controlar los riesgos derivados de la concurrencia de empresas: Para contratistas, subcontratistas y trabajadores autónomos.
- Forma de llevar a cabo la coordinación de actividades empresariales dentro de la obra: Estableciendo los medios de coordinación concretos, actuaciones encaminadas a coordinar las actuaciones de las empresa, etc.
- Definición de las obligaciones preventivas para cada una de las empresas que intervienen en la obra.
- Cauces de comunicación entre empresas y trabajadores autónomos: Implementando las TICs en las obras, y aportando herramientas que facilitan esta implantación.
- Planificación de las actividades preventivas integradas en el planning de obra: Estableciendo las fechas de implantación y retirada de los medios de protección colectiva (Barandillas, Redes, Marquesinas, Cierre de obra, etc.), de la señalización, de las instalaciones o locales anejos, etc.
- Implantación en obra del DOCUMENTO DE GESTIÓN PREVENTIVA: Definiendo responsabilidades y funciones, coordinando y protocolizando las actuaciones en la obra y estableciendo los procesos y procedimientos en materia de Seguridad y Salud durante el proceso constructivo.

CONDICIONES PARTICULARES PARA LOS AGENTES INTERVINIENTES EN EL PROCESO CONSTRUCTIVO:

A) EL COMITÉ DE SEGURIDAD Y SALUD

- Si el número de trabajadores no excede de 50, no es necesaria la constitución de un Comité de Seguridad y Salud en el trabajo, no obstante se recomienda su constitución conforme a lo dispuesto en el artículo 38 de la Ley 31/1995, de 8 de noviembre, de Prevención de Riesgos Laborales, con las competencias y facultades que le reconoce el artículo 39.

B) DELEGADOS DE PREVENCIÓN (Artículo 35 de la Ley 31/1995).

- Los Delegados de Prevención son los representantes de los trabajadores con funciones específicas en materia de prevención de riesgos en el trabajo.
- Los Delegados de Prevención serán designados por y entre los representantes del personal, en el ámbito de los órganos de representación previstos en las normas a que se refiere el artículo 34 de esta Ley, con arreglo a la siguiente escala:

De 50 a 100 trabajadores	2 Delegados de Prevención
De 101 a 500 trabajadores	3 Delegados de Prevención
De 501 a 1.000 trabajadores	4 Delegados de Prevención
De 1.001 a 2.000 trabajadores	5 Delegados de Prevención
De 2.001 a 3.000 trabajadores	6 Delegados de Prevención

De 3.001 a 4.000 trabajadores	7 Delegados de Prevención
De 4.001 en adelante	8 Delegados de Prevención

- En las empresas de hasta treinta trabajadores el Delegado de Prevención será el Delegado de Personal. En las empresas de treinta y uno a cuarenta y nueve trabajadores habrá un Delegado de Prevención que será elegido por y entre los Delegados de Personal.
- A efectos de determinar el número de Delegados de Prevención se tendrán en cuenta los siguientes criterios:
 - a) Los trabajadores vinculados por contratos de duración determinada superior a un año se computarán como trabajadores fijos de plantilla.
 - b) Los contratados por término de hasta un año se computarán según el número de días trabajados en el período de un año anterior a la designación. Cada doscientos días trabajados o fracción se computarán como un trabajador más.
- Según el Art.36. de la Ley 31/1995 de Prevención de Riesgos Laborales son competencias de los Delegados de Prevención:
 - a) Colaborar con la dirección de la empresa en la mejora de la acción preventiva.
 - b) Promover y fomentar la cooperación de los trabajadores en la ejecución de la normativa sobre prevención de riesgos laborales.
 - c) Ser consultados por el empresario, con carácter previo a su ejecución, acerca de las decisiones a que se refiere el artículo 33 de la presente Ley.
 - d) Ejercer una labor de vigilancia y control sobre el cumplimiento de la normativa de prevención de riesgos laborales.
- En las empresas que, de acuerdo con lo dispuesto en el apartado 2 del artículo 38 de esta Ley, no cuenten con Comité de Seguridad y Salud por no alcanzar el número mínimo de trabajadores establecido al efecto, las competencias atribuidas a aquél en la presente Ley serán ejercidas por los Delegados de Prevención.
- En el ejercicio de las competencias atribuidas a los Delegados de Prevención, éstos estarán facultados para:
 - a) Acompañar a los técnicos en las evaluaciones de carácter preventivo del medio ambiente de trabajo, así como, en los términos previstos en el artículo 40 de esta Ley, a los Inspectores de Trabajo y Seguridad Social en las visitas y verificaciones que realicen en los centros de trabajo para comprobar el cumplimiento de la normativa sobre prevención de riesgos laborales, pudiendo formular ante ellos las observaciones que estimen oportunas.
 - b) Tener acceso, con las limitaciones previstas en el apartado 4 del artículo 22 de esta Ley, a la información y documentación relativa a las condiciones de trabajo que sean necesarias para el

ejercicio de sus funciones y, en particular, a la prevista en los artículos 18 y 23 de esta Ley. Cuando la información está, sujeta a las limitaciones reseñadas, sólo podrá ser suministrada de manera que se garantice el respeto de la confidencialidad.

c) Ser informados por el empresario sobre los daños producidos en la salud de los trabajadores una vez que aquél hubiese tenido conocimiento de ellos, pudiendo presentarse, aun fuera de su jornada laboral, en el lugar de los hechos para conocer las circunstancias de los mismos.

d) Recibir del empresario las informaciones obtenidas por éste procedentes de las personas u órganos encargados de las actividades de protección y prevención en la empresa, así como de los organismos competentes para la seguridad y la salud de los trabajadores, sin perjuicio de lo dispuesto en el artículo 40 de esta Ley en materia de colaboración con la Inspección de Trabajo y Seguridad Social.

e) Realizar visitas a los lugares de trabajo para ejercer una labor de vigilancia y control del estado de las condiciones de trabajo, pudiendo, a tal fin, acceder a cualquier zona de los mismos y comunicarse durante la jornada con los trabajadores, de manera que no se altere el normal desarrollo del proceso productivo.

f) Recabar del empresario la adopción de medidas de carácter preventivo y para la mejora de los niveles de protección de la seguridad y la salud de los trabajadores, pudiendo a tal fin efectuar propuestas al empresario, así como al Comité de Seguridad y Salud para su discusión en el mismo.

g) Proponer al órgano de representación de los trabajadores la adopción del acuerdo de paralización de actividades a que se refiere el apartado 3 del artículo 21.

- Los informes que deban emitir los Delegados de Prevención a tenor de lo dispuesto en la letra c) del apartado 1 de este artículo deberán elaborarse en un plazo de quince días, o en el tiempo imprescindible cuando se trate de adoptar medidas dirigidas a prevenir riesgos inminentes. Transcurrido el plazo sin haberse emitido el informe, el empresario podrá poner en práctica su decisión.
- La decisión negativa del empresario a la adopción de las medidas propuestas por el Delegado de Prevención a tenor de lo dispuesto en la letra f) del apartado 2 de este artículo deberá ser motivada.
- En las empresas que, de acuerdo con lo dispuesto en el apartado 2 del artículo 38 de esta Ley, no cuenten con Comité de Seguridad y Salud por no alcanzar el número mínimo de trabajadores establecido al efecto, las competencias atribuidas a aquél en la presente Ley serán ejercidas por los Delegados de Prevención.

C) LOS SERVICIOS DE PREVENCIÓN (Artículos 30 y 31 de la Ley 31/1995)

- En cumplimiento del deber de prevención de riesgos profesionales, el empresario designará uno o varios trabajadores para ocuparse de dicha actividad, constituirá un servicio de prevención o concertará dicho servicio con una entidad especializada ajena a la empresa.
- Los trabajadores designados deberán tener la capacidad necesaria, disponer del tiempo y de los medios precisos y ser suficientes en número, teniendo en cuenta el tamaño de la empresa, así como los riesgos a que están expuestos los trabajadores y su distribución en la misma, con el alcance que se determine en las disposiciones a que se refiere la letra e) del apartado 1 del artículo 6 de la presente Ley.
- Los trabajadores a que se refiere el párrafo anterior colaborarán entre sí y, en su caso, con los servicios de prevención.
- Para la realización de la actividad de prevención, el empresario deberá facilitar a los trabajadores designados el acceso a la información y documentación a que se refieren los artículos 18 y 23 de la presente Ley.
- Los trabajadores designados no podrán sufrir ningún perjuicio derivado de sus actividades de protección y prevención de los riesgos profesionales en la empresa. En el ejercicio de esta función, dichos trabajadores gozarán, en particular, de las garantías que para los representantes de los trabajadores establecen las letras a), b) y c) del artículo 68 y el apartado 4 del artículo 56 del texto refundido de la Ley del Estatuto de los Trabajadores.
- Esta garantía alcanzará también a los trabajadores integrantes del servicio de prevención, cuando la empresa decida constituirlo de acuerdo con lo dispuesto en el artículo siguiente.
- Los trabajadores a que se refieren los párrafos anteriores deberán guardar sigilo profesional sobre la información relativa a la empresa a la que tuvieron acceso como consecuencia del desempeño de sus funciones.
- En las empresas de hasta diez trabajadores, el empresario podrá asumir personalmente las funciones señaladas en el apartado 1, siempre que desarrolle de forma habitual su actividad en el centro de trabajo y tenga la capacidad necesaria, en función de los riesgos a que estén expuestos los trabajadores y la peligrosidad de las actividades, con el alcance que se determine en las disposiciones a que se refiere el artículo 6.1.e) de esta Ley. La misma posibilidad se reconoce al empresario que, cumpliendo tales requisitos, ocupe hasta 25 trabajadores, siempre y cuando la empresa disponga de un único centro de trabajo
- El empresario que no hubiere concertado el Servicio de prevención con una entidad especializada ajena a la empresa deberá someter su sistema de prevención al control de una auditoria o evaluación externa, en los términos que reglamentarios establecidos.

- Las personas o entidades especializadas que pretendan desarrollar la actividad de auditoría del sistema de prevención habrán de contar con una única autorización de la autoridad laboral, que tendrá validez en todo el territorio español. El vencimiento del plazo máximo del procedimiento de autorización sin haberse notificado resolución expresa al interesado permitirá entender desestimada la solicitud por silencio administrativo, con el objeto de garantizar una adecuada protección de los trabajadores.
- Los Servicios de prevención ajenos, según Artículo 19 del Real Decreto 39/1997 deberán asumir directamente el desarrollo de las funciones señaladas en el apartado 3 del artículo 31 de la Ley de Prevención de Riesgos Laborales que hubieran concertado, teniendo presente la integración de la prevención en el conjunto de actividades de la empresa y en todos los niveles jerárquicos de la misma, sin perjuicio de que puedan subcontratar los servicios de otros profesionales o entidades cuando sea necesario para la realización de actividades que requieran conocimientos especiales o instalaciones de gran complejidad.
- Por otro lado, el apartado 3 del Artículo 31 de la Ley de Prevención de Riesgos Laborales establece:
- Los servicios de prevención deberán estar en condiciones de proporcionar a la empresa el asesoramiento y apoyo que precise en función de los tipos de riesgo en ella existentes y en lo referente a:
 - a) El diseño, aplicación y coordinación de los planes y programas de actuación preventiva.
 - b) La evaluación de los factores de riesgo que puedan afectar a la seguridad y la salud de los trabajadores en los términos previstos en el artículo 16 de esta Ley.
 - c) La determinación de las prioridades en la adopción de las medidas preventivas adecuadas y la vigilancia de su eficacia.
 - d) La información y formación de los trabajadores.
 - e) La prestación de los primeros auxilios y planes de emergencia.
 - f) La vigilancia de la salud de los trabajadores en relación con los riesgos derivados del trabajo.

D) RECURSOS PREVENTIVOS EN LA OBRA

D1) Funciones que deberán realizar.

- Conforme se establece en el Capítulo IV, artículo 32 bis (añadido a la Ley 31/1995 por las modificaciones introducidas por la Ley de reforma del marco normativo de la prevención de riesgos laborales), estos deberán:
 - Tener la capacidad suficiente
 - Disponer de los medios necesarios
 - Ser suficientes en número
- Deberán vigilar el cumplimiento de las actividades preventivas, debiendo permanecer en el centro de trabajo durante el tiempo que se mantenga la situación que determine su presencia.

- La presencia de los recursos preventivos en esta obra servirá para garantizar el estricto cumplimiento de los métodos de trabajo y, por lo tanto, el control del riesgo.
- En el documento de la Memoria de este DOCUMENTO INFORMATIVO DE SEGURIDAD Y SALUD se especifican detalladamente aquellas unidades de esta obra en las que desde el pliego se considera que puede ser necesaria su presencia por alguno de estos motivos:
 - Porque los riesgos pueden verse agravados o modificados en el desarrollo del proceso o la actividad, por la concurrencia de operaciones diversas que se desarrollan sucesiva o simultáneamente y que hagan preciso el control de la correcta aplicación de los métodos de trabajo.
 - Porque se realizan actividades o procesos que reglamentariamente son considerados como peligrosos o con riesgos especiales.
- Serán trabajadores de la empresa designados por el contratista, que poseerán conocimientos, cualificación y experiencia necesarios en las actividades o procesos por los que ha sido necesaria su presencia y contarán con la formación preventiva necesaria y correspondiente, como mínimo a las funciones de nivel básico

D2) Forma de llevar a cabo la presencia de los recursos preventivos.

- Para dar cumplimiento al Artículo segundo del RD 604/2006 sobre Modificación del Real Decreto 1627/1997, por el que se introduce una disposición adicional única en el RD 1627/1997, la forma de llevar a cabo la presencia de los recursos preventivos se realizará del siguiente modo:
- En el documento de la Memoria de Seguridad se detallan las unidades de obra para las que es necesaria su presencia, (en función de los Artículo 1 apartado Ocho del R.D. 604/2006).
- Si en una unidad de obra es requerida su presencia, igualmente en el documento de la Memoria de Seguridad se especifican muy detalladamente mediante un check-list, las actividades de Vigilancia y Control que deberá realizar el recurso preventivo.
- Cuando, como resultado de la vigilancia, observe un deficiente cumplimiento de las actividades preventivas, dará las instrucciones necesarias para el correcto e inmediato cumplimiento de las actividades preventivas y pondrá tales circunstancias en conocimiento del contratista para que éste adopte las medidas necesarias para corregir las deficiencias observadas, si éstas no hubieran sido aún subsanadas.
- Cuando, como resultado de la vigilancia, observe ausencia, insuficiencia o falta de adecuación de las medidas preventivas, deberá poner tales circunstancias en conocimiento del contratista, que procederá de manera inmediata a la adopción de las medidas necesarias para corregir las deficiencias y en su caso

a la propuesta de modificación del DOCUMENTO DE GESTIÓN PREVENTIVA en los términos previstos en el artículo 7.4 del RD 1627/1997.

5.3 Obligaciones en relación a la ley 32/2006

A) Registro de Empresas Acreditadas.

Tal como se establece en el Artículo 3 del RD 1109/2007, las empresas de esta obra, con carácter previo al inicio de su intervención en el proceso de subcontratación como contratistas o subcontratistas estarán inscritas en el "Registro de empresas contratistas", dependiente de la autoridad laboral competente.

A tal fin deberán proporcionar a su Comitente, al Coordinador de Seguridad y/o en su caso a la Dirección Facultativa su "Clave individualizada de identificación registral".

Las empresas comitentes exigirán esta certificación relativa a dicha inscripción en el Registro, a todas sus empresas subcontratistas dentro del mes anterior al inicio de la ejecución del contrato.

La certificación deberá ser oficial, es decir emitida por el órgano competente en el plazo máximo de diez días naturales desde la recepción de la solicitud y tal como se establece en la actual normativa, tendrá efectos con independencia de la situación registral posterior de la empresa afectada.

La exigencia de este certificado por la empresa comitente será obligatoria en la obra, para cumplir con el deber de vigilar el cumplimiento por dicha empresa subcontratista de las obligaciones establecidas en el artículo 4, apartados 1 y 2, de la Ley 32/2006, de 18 de octubre.

Con dicho acto, la empresa comitente quedará exonerada legalmente durante la vigencia del contrato y con carácter exclusivo para esta obra de construcción, de la responsabilidad prevista en el artículo 7.2 de la citada Ley, para el supuesto de incumplimiento por dicho subcontratista de las obligaciones de acreditación y registro.

B) Porcentaje mínimo de trabajadores contratados con carácter indefinido.

Las empresas que sean contratadas o subcontratadas habitualmente para la realización de trabajos en la obra deberá contar, en los términos que se establecen en el RD 1109/2007, con un número de trabajadores contratados con carácter indefinido no inferior al 30 por ciento de su plantilla.

No obstante, tal como se establece en el Art. 4 de la ley 32/2006, se admiten los siguientes porcentajes mínimos de trabajadores contratados con carácter indefinido: no será inferior al 30%.

A efectos del cómputo del porcentaje de trabajadores contratados con carácter indefinido que se establece, se han aplicado las siguientes reglas:

a) Se toma como período de referencia los doce meses naturales completos anteriores al momento del cálculo.

No obstante, en empresas de nueva creación se tomarán como período de referencia los meses naturales completos transcurridos desde el inicio de su actividad hasta el momento del cálculo, aplicando las reglas siguientes en función del número de días que comprenda el período de referencia.

b) La plantilla de la empresa se calculará por el cociente que resulta de dividir por trescientos sesenta y cinco el número de días trabajados por todos los trabajadores por cuenta ajena de la empresa.

c) El número de trabajadores contratados con carácter indefinido se calculará por el cociente que resulte de dividir por trescientos sesenta y cinco el número de días trabajados por trabajadores contratados con tal carácter, incluidos los fijos discontinuos.

d) Los trabajadores a tiempo parcial se computarán en la misma proporción que represente la duración de su jornada de trabajo respecto de la jornada de trabajo de un trabajador a tiempo completo comparable.

e) A efectos del cómputo de los días trabajados previsto en las letras anteriores, se contabilizarán tanto los días efectivamente trabajados como los de descanso semanal, los permisos retribuidos y días festivos, las vacaciones anuales y, en general, los períodos en que se mantenga la obligación de cotizar

f) En las cooperativas de trabajo asociado se computarán a estos efectos tanto a los trabajadores por cuenta ajena como a los socios trabajadores. Los socios trabajadores serán computados de manera análoga a los trabajadores por cuenta ajena, atendiendo a:

a) La duración de su vínculo social.

b) Al hecho de ser socios trabajadores a tiempo completo o a tiempo parcial, y

c) A que hayan superado la situación de prueba o no.

La empresa comitente recibirá justificación documental por escrito mediante acta en el momento de formalizar la subcontratación, y en la que se manifieste el cumplimiento de los porcentajes anteriores.

C) Formación de recursos humanos de las empresas.

De conformidad con lo previsto en el artículo 10 de la Ley 32/2006, de 18 de octubre, las empresas de la obra deberán velar por que todos los trabajadores que presten servicios tengan la formación necesaria y adecuada a su puesto de trabajo o función en materia de prevención de riesgos laborales, de forma que conozcan los riesgos y las medidas para prevenirlos.

Conforme se especifica en el VII Convenio colectivo del sector de la construcción, el requisito de formación de los recursos humanos a que se refiere el Artículo 4.2 a) de la Ley 32/2006, de 18 de octubre y en el RD 1109/2007, se justificará en esta obra por todas las empresas participantes mediante alguna de estas condiciones:

a) Tarjeta Profesional de la Construcción: Conforme lo establecido en el artículo 10.3 de la citada Ley 32/2006 y como forma de acreditar la formación específica recibida por los trabajadores en materia de prevención de riesgos laborales, será exigible la cartilla o carné profesional mediante la denominada 'Tarjeta Profesional de la Construcción' (TPC), cuyo objetivo es implantarse como única vía de acreditación y es la preferentemente exigible en esta obra.

b) Certificación por el empresario: Que la organización preventiva del empresario expida certificación sobre la formación específica impartida a todos los trabajadores de la empresa que presten servicios en las obras de construcción.

c) Que se acredite la integración de la prevención de riesgos en las actividades y decisiones: Que se acredite que la empresa cuenta con personas que, conforme al plan de prevención de riesgos de aquella, ejercen funciones de dirección y han recibido la formación necesaria para integrar la prevención de riesgos laborales en el conjunto de sus actividades y decisiones.

La formación se podrá recibir en cualquier entidad acreditada por la Fundación Laboral de la Construcción, la autoridad laboral o educativa para impartir formación en materia de prevención de riesgos laborales, deberá tener una duración no inferior a diez horas e incluirá, al menos, los siguientes contenidos:

- 1.º Riesgos laborales y medidas de prevención y protección en el Sector de la Construcción.
- 2.º Organización de la prevención e integración en la gestión de la empresa.
- 3.º Obligaciones y responsabilidades.
- 4.º Costes de la siniestralidad y rentabilidad de la prevención.
- 5.º Legislación y normativa básica en prevención.

D) Libro de subcontratación

Cada contratista, con carácter previo a la subcontratación con un subcontratista o trabajador autónomo de parte de la obra que tenga contratada, deberá obtener un Libro de Subcontratación habilitado que se ajuste al modelo establecido.

El Libro de Subcontratación será habilitado por la autoridad laboral correspondiente.

Se anotará en el mismo a la persona responsable de la coordinación de seguridad y salud en la fase de ejecución de la obra, así como cualquier cambio de coordinador de seguridad y salud que se produjera durante la ejecución de la obra, conforme se establece en el RD 337/2010.

En dicho Libro de subcontratación el contratista deberá reflejar, por orden cronológico desde el comienzo de los trabajos, y con anterioridad al inicio de estos, todas y cada una de las subcontrataciones realizadas en la obra con empresas subcontratistas y trabajadores autónomos incluidos en el ámbito de

ejecución de su contrato, conteniendo todos los datos que se establecen en el Real Decreto 1109/2007 y en el Artículo 8.1 de la Ley 32/2006.

El contratista deberá conservar el Libro de Subcontratación en la obra de construcción hasta la completa terminación del encargo recibido del promotor. Asimismo, deberá conservarlo durante los cinco años posteriores a la finalización de su participación en la obra.

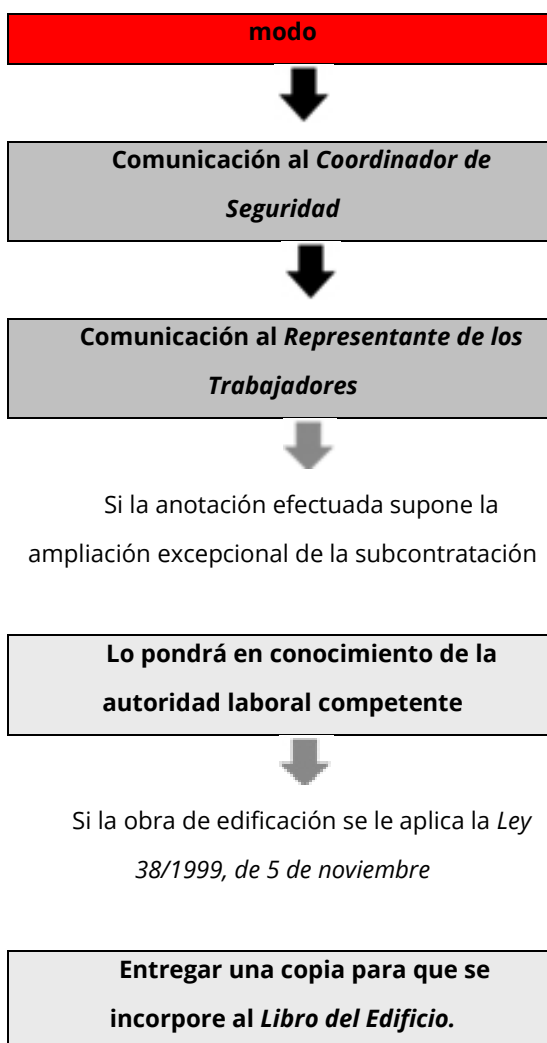
Con ocasión de cada subcontratación, el contratista deberá proceder del siguiente modo:

- a) En todo caso, deberá comunicar la subcontratación anotada al coordinador de seguridad y salud, con objeto de que éste disponga de la información y la transmita a las demás empresas contratistas de la obra, en caso de existir, a efectos de que, entre otras actividades de coordinación, éstas puedan dar cumplimiento a lo dispuesto en artículo 9.1 de la Ley 32/2006, de 18 de octubre, en cuanto a la información a los representantes de los trabajadores de las empresas de sus respectivas cadenas de subcontratación.
- b) También en todo caso, deberá comunicar la subcontratación anotada a los representantes de los trabajadores de las diferentes empresas incluidas en el ámbito de ejecución de su contrato que figuren identificados en el Libro de Subcontratación.
- c) Cuando la anotación efectuada suponga la ampliación excepcional de la subcontratación prevista en el artículo 5.3 de la Ley 32/2006, de 18 de octubre, además de lo previsto en las dos letras anteriores, el contratista deberá ponerlo en conocimiento de la autoridad laboral competente mediante la remisión, en el plazo de los cinco días hábiles siguientes a su aprobación por la dirección facultativa, de un informe de ésta en el que se indiquen las circunstancias de su necesidad y de una copia de la anotación efectuada en el Libro de Subcontratación.
- d) En las obras de edificación a las que se refiere la Ley 38/1999, de 5 de noviembre, de Ordenación de la Edificación, una vez finalizada la obra, el contratista entregará al director de obra una copia del Libro de Subcontratación debidamente cumplimentado, para que lo incorpore al Libro del Edificio.

El contratista conservará en su poder el original.

Procedimiento a realizar en cada subcontratación

Con ocasión de cada subcontratación, el contratista deberá proceder del siguiente



E) Libro registro en las obras de construcción.

De conformidad con lo dispuesto en el artículo 8.3 de la Ley 32/2006, de 18 de octubre, la obligación de la empresa principal de disponer de un libro registro en el que se refleje la información sobre las empresas contratistas y subcontratistas que compartan de forma continuada un mismo centro de trabajo, establecida en el artículo 42.4 del Estatuto de los Trabajadores, aprobado por Real Decreto Legislativo 2/2015, de 23 de octubre, es cumplida en esta obra de construcción incluida en el ámbito de aplicación de la Ley 32/2006, de 18 de octubre, mediante la disposición y llevanza del Libro de Subcontratación por cada empresa contratista.

F) Modificaciones del Real Decreto 1627/1997, de 24 octubre, por el que se establecen las disposiciones mínimas de seguridad y salud en las obras de construcción y que son tenidas en cuenta en esta obra.

Anotaciones en el libro de incidencias

Efectuada una anotación en el libro de incidencias, el coordinador en materia de seguridad y salud durante la ejecución de la obra o, cuando no sea necesaria la designación de coordinador, la dirección facultativa, deberán notificarla al contratista afectado y a los representantes de los trabajadores de este.

En el caso de que la anotación se refiera a cualquier incumplimiento de las advertencias u observaciones previamente anotadas en dicho libro por las personas facultadas para ello, así como en el supuesto a que se refiere el artículo siguiente (paralización de las obras. Art. 14), deberá remitirse una copia a la Inspección de Trabajo y Seguridad Social en el plazo de veinticuatro horas. En todo caso, deberá especificarse si la anotación efectuada supone una reiteración de una advertencia u observación anterior o si, por el contrario, se trata de una nueva observación.

Sin perjuicio de lo previsto en los apartados 2 y 3 del artículo 21 y en el artículo 44 de la Ley de Prevención de Riesgos Laborales, cuando el coordinador en materia de seguridad y salud durante la ejecución de la obra o cualquier otra persona integrada en la dirección facultativa observase incumplimiento de las medidas de seguridad y salud, advertirá al contratista de ello, dejando constancia de tal incumplimiento en el libro de incidencias, cuando este exista de acuerdo con lo dispuesto en el apartado 1 del artículo 13, y quedando facultado para, en circunstancias de riesgo grave e inminente para la seguridad y la salud de los trabajadores, disponer la paralización de los tajos o, en su caso, de la totalidad de la obra.

6 Condiciones facultativas

6.1 Obligaciones en relación con la seguridad específicas para la obra proyectada relativas a contratistas, subcontratistas y trabajadores autónomos

La Empresa contratista con la ayuda de colaboradores, cumplirá y hará cumplir las obligaciones de Seguridad y Salud, y que son de señalar las siguientes obligaciones:

- Cumplir y hacer cumplir en la obra, todas las obligaciones exigidas por la legislación vigente.
- Transmitir las consideraciones en materia de seguridad y prevención a todos los trabajadores propios, a las empresas subcontratistas y los trabajadores autónomos de la obra, y hacerla cumplir con las condiciones expresadas en los documentos de la Memoria y Pliego, en los términos establecidos en este apartado.
- Entregar a todos los trabajadores de la obra independientemente de su afiliación empresarial, subcontratada o autónoma, los equipos de protección individual especificados en la Memoria, para que puedan utilizarse de forma inmediata y eficaz, en los términos establecidos en este mismo apartado.
- Montar a su debido tiempo todas las protecciones colectivas establecidas, mantenerlas en buen estado, cambiarlas de posición y retirarlas solo cuando no sea necesaria, siguiendo el protocolo establecido.
- Montar a tiempo las instalaciones provisionales para los trabajadores, mantenerles en buen estado de confort y limpieza, hacer las reposiciones de material fungible y la retirada definitiva. Estas instalaciones podrán ser utilizadas por todos los trabajadores de la obra, independientemente de si son trabajadores propios, subcontratistas o autónomos.

- Conforme se establece en el VII CONVENIO GENERAL DE LA CONSTRUCCIÓN, en su Artículo 18.- Ingreso en el trabajo: Se prohíbe emplear a trabajadores menores de 18 años para la ejecución de trabajos en esta obra, sin perjuicio de lo establecido en el artículo 25.4 referente al contrato para la formación.
- Por lo tanto y atendiendo a dicho artículo, los trabajadores menores de 18 años en esta obra no podrán ser contratados salvo mediante un contrato de formación (Art. 25.4).
- Para dichos trabajadores, se deberá establecer un riguroso control y seguimiento en obra, tal como se establece en la LPRL, en el Artículo 27: Protección de los menores:
 - Antes de la incorporación al trabajo de jóvenes menores de dieciocho años, y previamente a cualquier modificación importante de sus condiciones de trabajo, deberá efectuar una evaluación de los puestos de trabajo a desempeñar por los mismos, a fin de determinar la naturaleza, el grado y la duración de su exposición, en cualquier actividad susceptible de presentar un riesgo específico al respecto, a agentes, procesos o condiciones de trabajo que puedan poner en peligro la seguridad o la salud de estos trabajadores.
 - A tal fin, la evaluación tendrá especialmente en cuenta los riesgos específicos para la seguridad, la salud y el desarrollo de los jóvenes derivados de su falta de experiencia, de su inmadurez para evaluar los riesgos existentes o potenciales y de su desarrollo todavía incompleto.
 - En todo caso, se informará a dichos jóvenes y a sus padres o tutores que hayan intervenido en la contratación, conforme a lo dispuesto en la letra b) del artículo 7 del texto refundido de la Ley del Estatuto de los Trabajadores, aprobado por el Real Decreto Legislativo 2/2015 de 23 de octubre, de los posibles riesgos y de todas las medidas adoptadas para la protección de su seguridad y salud.
- Teniendo en cuenta los factores anteriormente señalados, el Gobierno establecerá las limitaciones a la contratación de jóvenes menores de dieciocho años en trabajos que presenten riesgos específicos

Menores de 18 años NO PUEDEN
- Realizar trabajos nocturnos (20.00 PM a 6:00 AM)
- Realizar más de 8 horas de trabajo
- Realizar horas extraordinarias
- Manejar un vehículo de motor
- Operar una carretilla elevadora
- Manejar y / o utilizar maquinaria

Menores de 18 años SI DEBEN
- Cumplir todas las normas de seguridad establecidas
- Usar y mantener los equipos de protección individual que se le faciliten, atendiendo a las instrucciones dadas
- Informar de inmediato a su

de obra accionada por motor.

- Colaborar en trabajos de demolición o apuntalamiento
- Trabajar donde exista riesgo de exposición a radiación (en presencia de trabajos de soldadura)
- Trabajar a una altura superior a 4,00 m, a no ser que se encuentre en piso continuo, estable y suficientemente protegido.
- Trabajar en andamios.
- Transportar a brazo cargas superiores a 20kg.
- Transportar con carretilla cargas superiores a 40kg.

superior sobre cualquier peligro de seguridad o salud que detectase.

- Observar una vigilancia especial con aquellas mujeres embarazadas que trabajen en obra, de tal manera que no se vean expuestas a riesgos que puedan causar daños o secuelas.

Mujeres embarazadas NO PUEDEN

- Realizar trabajos nocturnos (20.00 PM a 6:00 AM)
- Realizar más de 8 horas de trabajo
- Realizar horas extraordinarias
- Colaborar en trabajos de demolición o apuntalamiento
- Trabajar donde exista riesgo de exposición a radiación (en presencia de trabajos de soldadura)
- Trabajar en lugares o actividades donde exista riesgo de caídas al mismo nivel o a distinto nivel.
- Trabajar en lugares o actividades donde exista el riesgo de golpes o

Mujeres embarazadas SI DEBEN

- Cumplir todas las normas de seguridad establecidas
- Usar y mantener los equipos de protección individual que se le faciliten, atendiendo a las instrucciones dadas
- Rechazar trabajos que puedan suponer un riesgo para su salud
- Informar de inmediato a su superior sobre cualquier peligro de seguridad o salud que detectase.

atrapamientos

- Trabajar en andamios.
- Transportar a brazo cargas

- Cumplir lo expresado en el apartado de actuaciones en caso de accidente laboral.
- Informar inmediatamente a la Dirección de Obra de los accidentes, tal como se indica en el apartado comunicaciones en caso de accidente laboral.
- Disponer en la obra de un acopio suficiente de todos los artículos de prevención nombrados en la Memoria y en las condiciones expresadas en la misma.
- Establecer los itinerarios de tránsito de mercancías y señalizarlos debidamente.
- Colaborar con la Dirección de Obra para encontrar la solución técnico-preventiva de los posibles imprevistos del pliego o bien sea motivados por los cambios de ejecución o bien debidos a causas climatológicas adversas, y decididos sobre la marcha durante las obras.

Además de las anteriores obligaciones, la empresa contratista deberá hacerse cargo de:

1º-REDACTAR EL DOCUMENTO DE GESTIÓN PREVENTIVA:

Redactar el DOCUMENTO DE GESTIÓN PREVENTIVA, basándose en el DOCUMENTO INFORMATIVO DE SEGURIDAD Y SALUD. Una vez finalizado, lo presentará al Coordinador de Seguridad y Salud para su valoración y emisión de informe favorable del mismo.

2º INFORMAR A LA DIRECCIÓN GENERAL DE TRABAJO DE LA APERTURA DEL CENTRO Y DEL DOCUMENTO DE GESTIÓN PREVENTIVA:

Conforme establece el Real Decreto 337/2010 Artículo tercero (Modificación del Real Decreto 1627/1997), la comunicación de apertura del centro de trabajo a la autoridad laboral competente será previa al comienzo de los trabajos y se presentará únicamente por los empresarios que tengan la consideración de contratistas. La comunicación de apertura incluirá el DOCUMENTO DE GESTIÓN PREVENTIVA

3º- COMUNICACIÓN A LAS EMPRESAS CONCURRENTES (SUBCONTRATISTAS) Y TRABAJADORES AUTÓNOMOS DEL DOCUMENTO DE GESTIÓN PREVENTIVA:

Entregar a las Empresas Subcontratistas el anexo del DOCUMENTO DE GESTIÓN PREVENTIVA que afecte a su actividad, así como las Normas de Seguridad y Salud específicas para los trabajadores que desarrollan dicha actividad.

Se solicitará a todas las empresas subcontratistas la aceptación de las prescripciones establecidas en el DOCUMENTO DE GESTIÓN PREVENTIVA para las diferentes unidades de obra que les afecte.

4º-COMUNICACIÓN A LAS EMPRESAS CONCURRENTES (SUBCONTRATISTAS) Y TRABAJADORES

AUTÓNOMOS DE LA CONCURRENCIA DE VARIAS EMPRESAS EN UN MISMO CENTRO DE TRABAJO Y DE SUS

ACTUACIONES:

Se comunicará a las Empresas concurrentes y Trabajadores Autónomos de las situaciones de concurrencia de actividades empresariales en el centro de trabajo y su participación en tales situaciones en la medida en que repercuta en la seguridad y salud de los trabajadores por ellos representados.

En dicha comunicación se solicitará a todas las empresas concurrentes (subcontratistas) información por escrito cuando alguna de las empresas genere riesgos calificados como graves o muy graves.

5º-NOMBRAMIENTO DEL TÉCNICO DE SEGURIDAD Y SALUD:

Nombrará el representante de la Empresa Contratista, en materia de Seguridad y Salud, del Técnico de Seguridad y Salud en ejecución de obra con carácter exclusivo para esta obra.

6º- NOMBRAMIENTO POR PARTE DE LAS EMPRESAS CONCURRENTES (SUBCONTRATISTAS) DE SUS

REPRESENTANTES DE SEGURIDAD Y SALUD:

Deberá exigir que cada Empresa Subcontratista nombre a su Representante de Seguridad y Salud en ejecución de obra con carácter exclusivo para la misma.

7º-NOMBRAMIENTO DE LOS RECURSOS PREVENTIVOS DE LA OBRA:

Designará a los trabajadores que actuarán como Recursos Preventivos en la obra.

8º-NOMBRAMIENTO DE LA COMISIÓN DE SEGURIDAD Y SALUD EN OBRA:

Formalizará el Nombramiento de la Comisión de Seguridad y Salud en Obra que estará integrada por:

- Técnico de Seguridad y Salud en ejecución de obra designado por la Empresa Contratista
- Recursos Preventivos.
- Representantes de Seguridad y Salud designados por las Empresas Subcontratistas o trabajadores Autónomos.
- Coordinador de Seguridad y Salud en fase de ejecución de la obra nombrado por el Promotor.

Estos miembros se irán incorporando o cesando según se inicie o finalice la actividad de la empresa a la que representan.

9º-CONTROL DE PERSONAL DE OBRA:

El control del Personal en la obra se realizará conforme se especifica en este Pliego de Condiciones Particulares: Procedimiento para el control de acceso de personal a la obra.

- **OBLIGACIONES EN MATERIA DE SEGURIDAD Y SALUD QUE DEBEN DESARROLLAR CADA UNA DE LAS DIFERENTES PERSONAS QUE INTERVIENEN EN EL PROCESO CONSTRUCTIVO:**

(Las empresas de prevención, la dirección facultativa, la administración, la inspección, los propios subcontratistas, los trabajadores autónomos, etc. dispondrán de esta información.)

A) OBLIGACIONES DEL COORDINADOR DE SEGURIDAD.

El Coordinador en materia de seguridad y salud durante la fase de ejecución de obras será designado por el Empresario titular del centro de trabajo (Promotor), conforme se especifica en el Artículo 3 apartado 2 de dicho R.D. 1627/97.

El Coordinador de Seguridad y Salud, conforme especifica el R.D. 1627/97 será el encargado de coordinar las diferentes funciones especificadas en el Artículo 9, así como emitir informe favorable del DOCUMENTO DE GESTIÓN PREVENTIVA.

En dicho Artículo 9, quedan reflejadas las "Obligaciones del Coordinador en materia de seguridad y salud durante la ejecución de la obra":

- a) Coordinar la aplicación de los principios generales de prevención y de seguridad:
 - 1º. Al tomar las decisiones técnicas y de organización con el fin de planificar los distintos trabajos o fases de trabajo que vayan a desarrollarse simultánea o sucesivamente.
 - 2º. Al estimar la duración requerida para la ejecución de estos distintos trabajos o fases de trabajo.
- b) Coordinar las actividades de la obra para garantizar que el Empresario Principal (contratista) y en su caso, las empresas concurrentes (subcontratistas) y los trabajadores autónomos apliquen de manera coherente y responsable los principios de la acción preventiva que se recogen en el artículo 15 de la Ley de Prevención de Riesgos Laborales durante la ejecución de la obra y, en particular, en las tareas o actividades a que se refiere el artículo 10 de este Real Decreto.
- c) Aprobar el DOCUMENTO DE GESTIÓN PREVENTIVA elaborado por el Empresario Principal (contratista) y, en su caso, las modificaciones introducidas en el mismo. Conforme a lo dispuesto en el último párrafo del apartado 2 del artículo 7, la dirección facultativa asumirá esta función cuando no fuera necesaria la designación de coordinador.
- d) Organizar la coordinación de actividades empresariales prevista en el artículo 24 de la Ley de Prevención de Riesgos Laborales y ahora desarrollada por el RD 171/2004.
- e) Coordinar las acciones y funciones de control de la aplicación correcta de los métodos de trabajo.
- f) Adoptar las medidas necesarias para que sólo las personas autorizadas puedan acceder a la obra. La dirección facultativa asumirá esta función cuando no fuera necesaria la designación de coordinador.

A tenor de lo establecido en el RD 171/2004 por el que se desarrolla el Artículo 24 de la Ley 31/1995 de Prevención de Riesgos Laborales, y según establece el Artículo 3 del RD 171/2004, el Coordinador de actividades empresariales (en la obra Coordinador de Seguridad y Salud según la disposición adicional primera apartado -c- del RD 171/2004) garantizará el cumplimiento de:

- a) La aplicación coherente y responsable de los principios de la acción preventiva establecidos en el artículo 15 de la Ley 31/1995, por las empresas concurrentes en el centro de trabajo.
- b) La aplicación correcta de los métodos de trabajo por las empresas concurrentes en el centro de trabajo.
- c) El control de las interacciones de las diferentes actividades desarrolladas en el centro de trabajo, en particular cuando puedan generarse riesgos calificados como graves o muy graves o cuando se desarrollen en el centro de trabajo actividades incompatibles entre sí por su incidencia en la seguridad y salud de los trabajadores.
- d) La adecuación entre los riesgos existentes en el centro de trabajo que puedan afectar a los trabajadores de las empresas concurrentes y las medidas aplicadas para su prevención.

Conforme se indica en el Artículo 8 del RD 171/2004, deberá dar instrucciones a las empresas concurrentes de la obra.

Además, en esta obra deberá autorizar el uso de Medios Auxiliares y Equipos de trabajo con anterioridad a su utilización.

Con relación a las atribuciones específicas recogidas en el RD 1109/2007, deberá:

- a) Ser conocedor de la "Clave individualizada de identificación registral" de todas las empresas participantes en la obra.
- b) Exigir a cada contratista la obligación de comunicar la subcontratación anotada al Coordinador de seguridad y salud.
- c) Efectuada una anotación en el libro de incidencias, notificarla al contratista afectado y a los representantes de los trabajadores de éste.

En el caso de que la anotación se refiera a cualquier incumplimiento de las advertencias u observaciones previamente anotadas en dicho libro por las personas facultadas para ello, remitirá una copia a la Inspección de Trabajo y Seguridad Social en el plazo de veinticuatro horas. En todo caso, especificará si la anotación efectuada supone una reiteración de una advertencia u observación anterior o si, por el contrario, se trata de una nueva observación.

B) OBLIGACIONES DEL TÉCNICO DE SEGURIDAD.

El representante de la Empresa Contratista, en materia de Seguridad y Salud, será el Técnico de Seguridad y Salud en ejecución de obra. Las funciones específicas del Técnico de Seguridad y Salud en ejecución de obra, las cuales comprenderán como mínimo:

- Intermediar entre la Empresa Contratista y el Coordinador de Seguridad y Salud en fase de ejecución de la obra o Dirección Facultativa de la misma.
- Cumplir las especificaciones del DOCUMENTO DE GESTIÓN PREVENTIVA, y hacerlas cumplir.
- Programar y Coordinar las medidas de prevención a instalar en obra según la marcha de la misma. Todo ello con el Coordinador de Seguridad y Salud.

- Cumplimentar y hacer cumplimentar la documentación, controles y actas del sistema organizativo implantado en obra.
- Formar parte como miembro y presidente de la Comisión de Seguridad y Salud en obra y participar en las reuniones mensuales de la misma.
- Realizar el control y seguimiento de las medidas de prevención de riesgos laborales afectas a la obra.
- Para poder ejercer de Técnico de Seguridad y Salud se deberá contar con la titulación de Director de ejecución de obras (Arquitecto Técnico), así como contar con la suficiente formación y práctica en materia de Seguridad y Salud, realizando las funciones a pie de obra.

El Técnico de Seguridad y Salud en ejecución de obra remitirá una copia de la Autorización del uso de Protecciones colectivas y de la Autorización del uso de Medios, del reconocimiento médico a:

- el Coordinador de Seguridad y Salud ó Dirección Facultativa,
- la Empresa Subcontratista,
- los Servicios de Prevención de la Empresa Contratista, y
- a la Comisión de Seguridad y Salud en obra.

C) OBLIGACIONES DE LOS REPRESENTANTES DE SEGURIDAD.

Cada empresa Subcontratista nombrará a su Representante de Seguridad y Salud en ejecución de obra con carácter exclusivo para la misma, las funciones específicas del Representante de Seguridad y Salud en ejecución de obra, las cuales comprenderán como mínimo:

- Intermediar entre el Técnico de Seguridad y Salud de la Empresa Contratista y la suya propia en materia de Seguridad y Salud.
- Cumplir y hacer cumplir las especificaciones del DOCUMENTO DE GESTIÓN PREVENTIVA que afectaran a los trabajadores de su empresa en su especialidad.
- Atender los requerimientos e instrucciones dados por el Coordinador de Seguridad y Salud o Dirección Facultativa.
- Cumplimentar la documentación, controles y actas requeridas por el Técnico de Seguridad y Salud de la Empresa Contratista.
- Formar parte como miembro de la Comisión de Seguridad y Salud en obra y participar en las reuniones mensuales de la misma.
- Realizar el control y seguimiento de las medidas de prevención de riesgos laborales afectas a su especialidad.
- Fomentar entre sus compañeros la mentalización y cumplimiento de las medidas de protección personales y colectivas.
- Para poder asumir o ejercer el cargo de Representante de Seguridad y Salud en ejecución de obras, deberá ser el encargado o jefe de colla, disponer de suficiente formación y práctica en materia de Seguridad y Salud, y realizar sus funciones con presencia a pie de obra.

D) OBLIGACIONES DE LA COMISIÓN DE SEGURIDAD.

La Comisión de Seguridad y Salud de obra comprenderán como mínimo las siguientes funciones:

- Control y Seguimiento de las especificaciones del DOCUMENTO DE GESTIÓN PREVENTIVA de la obra.
- Participación en la programación de las medidas de Prevención a implantar según la marcha de los trabajos.
- Expresar su opinión sobre posibles mejoras en los sistemas de trabajo y prevención de riesgos previstos en el Plan.
- Recibir y entregar la documentación establecida en el sistema organizativo de Seguridad y Salud de la obra.
- Recibir de los Servicios de Prevención de la Empresa Contratista la información periódica que proceda con respecto a su actuación en la obra.
- Analizar los accidentes ocurridos en obra, así como las situaciones de riesgo reiterado o peligro grave.
- Cumplir y hacer cumplir las medidas de seguridad adoptadas.
- Fomentar la participación y colaboración del personal de obra para la observancia de las medidas de prevención.
- Comunicar cualquier riesgo advertido y no anulado en obra.
- Se reunirán mensualmente, elaborando un Acta de Reunión mensual.

E) OBLIGACIONES QUE DEBERÁ REALIZAR LA EMPRESA PRINCIPAL (CONTRATISTA) Y LAS EMPRESAS CONCURRENTES (SUBCONTRATAS) DE ESTA OBRA EN MATERIA DE SEGURIDAD Y SALUD

El Empresario Principal (contratista principal) elaborará un DOCUMENTO DE GESTIÓN PREVENTIVA, en el que incluirá las unidades de obra realizadas. Para ello se tendrá presente por un lado el DOCUMENTO INFORMATIVO DE SEGURIDAD Y SALUD proporcionado por el Empresario titular del centro de trabajo (Promotor), y por otro lado la propia evaluación inicial de Riesgos de esta Empresa Principal.

El empresario Principal antes del inicio de la actividad en su centro de trabajo, está obligado a exigir formalmente (Artículo 10 RD 171/2004) a las empresas Concurrentes y trabajadores autónomos, acreditación por escrito de que disponen de la evaluación de los riesgos y de planificación de la actividad preventiva y si dichas empresas han cumplido sus obligaciones de formación e información a los trabajadores.

A estos efectos, las subcontratas y trabajadores autónomos desarrollarán el apartado correspondiente al DOCUMENTO DE GESTIÓN PREVENTIVA de sus respectivas unidades de obra, partiendo igualmente por un lado del DOCUMENTO INFORMATIVO DE SEGURIDAD Y SALUD proporcionado por el Empresario titular del centro de trabajo (Promotor), y por otro lado de la propia evaluación inicial de Riesgos de cada empresa o actividad.

El DOCUMENTO DE GESTIÓN PREVENTIVA, del empresario principal se modificará en su caso adaptándolo, en virtud de las propuestas y documentación presentadas por cada Empresa Concurrente y

trabajador autónomo. De este modo el DOCUMENTO DE GESTIÓN PREVENTIVA recogerá y habrá tenido en cuenta:

- a) La información recibida del empresario Titular por medio del DOCUMENTO INFORMATIVO DE SEGURIDAD Y SALUD.
- b) La evaluación inicial de riesgos del empresario Principal.
- c) La evaluación inicial de riesgos de los empresarios concurrentes y trabajadores autónomos.
- d) Los procedimientos de trabajo adaptados a las características particularizadas de la obra de cada empresa concurrente y trabajador autónomo extraídos de sus respectivas evaluaciones iniciales de riesgos.

Así pues, el DOCUMENTO DE GESTIÓN PREVENTIVA de esta obra constituirá una verdadera evaluación de riesgos adaptada a la realidad de la obra y servirá como instrumento básico para la ordenación de la actividad preventiva de la obra.

Conforme establece el Artículo 11 del RD 1627/97, los contratistas y subcontratistas (es decir Empresa Principal y Empresas Concurrentes según la Ley 171/2004) deberán:

- a) Aplicar los principios de la acción preventiva que se recogen en el artículo 15 de la Ley de Prevención de Riesgos Laborales, en particular al desarrollar las tareas o actividades indicadas en el artículo 10 del presente Real Decreto.
- b) Cumplir y hacer cumplir a su personal lo establecido en el DOCUMENTO DE GESTIÓN PREVENTIVA al que se refiere el artículo 7.
- c) Cumplir la normativa en materia de prevención de riesgos laborales, teniendo en cuenta, en su caso, las obligaciones sobre coordinación de actividades empresariales previstas en el artículo 24 de la Ley de Prevención de Riesgos Laborales, así como cumplir las disposiciones mínimas establecidas en el anexo IV del presente Real Decreto, durante la ejecución de la obra.
- d) Informar y proporcionar las instrucciones adecuadas a los trabajadores autónomos sobre todas las medidas que hayan de adoptarse en lo que se refiere a su seguridad y salud en la obra.
- e) Atender las indicaciones y cumplir las instrucciones del coordinador en materia de seguridad y de salud durante la ejecución de la obra o, en su caso, de la dirección facultativa.

A tenor de lo dispuesto en el Artículo 4 de la Ley 171/2004, cuando en un mismo centro de trabajo desarrollen actividades trabajadoras de dos o más empresas, éstas deberán cooperar en la aplicación de la normativa de prevención de riesgos laborales:

- a) Deberán informarse recíprocamente sobre los riesgos específicos de las actividades que desarrollen en el centro de trabajo que puedan afectar a los trabajadores de las otras empresas concurrentes en el centro, en particular sobre aquellos que puedan verse agravados o modificados por circunstancias derivadas de la concurrencia de actividades. La información

deberá ser suficiente y habrá de proporcionarse antes del inicio de las actividades, cuando se produzca un cambio en las actividades concurrentes que sea relevante a efectos preventivos y cuando se haya producido una situación de emergencia. La información se realizará por escrito cuando alguna de las empresas genere riesgos calificados como graves o muy graves.

b) Cuando, como consecuencia de los riesgos de las actividades concurrentes, se produzca un accidente de trabajo, el empresario deberá informar de aquél a los demás empresarios presentes en el centro de trabajo.

c) Cuando en un mismo centro de trabajo desarrollen actividades trabajadoras de dos o más empresas, los empresarios deberán comunicarse de inmediato toda situación de emergencia susceptible de afectar a la salud o la seguridad de los trabajadores de las empresas presentes en el centro e trabajo.

d) Deberán informarse recíprocamente sobre los riesgos específicos de las actividades que desarrollen en el centro de trabajo que puedan afectar a los trabajadores de las otras empresas concurrentes en el centro, debiendo ser tenida en cuenta por los diferentes empresarios concurrentes en la evaluación de los riesgos y en la planificación de su actividad preventiva, considerando los riesgos que, siendo propios de cada empresa, surjan o se agraven precisamente por las circunstancias de concurrencia en que las actividades se desarrollan.

e) Cada empresario deberá informar a sus trabajadores respectivos de los riesgos derivados de la concurrencia de actividades empresariales en el mismo centro de trabajo.

Conforme establece el Artículo 9 del RD 171/2004, los empresarios Concurrentes incluidos el Empresario Principal deberán:

- Tener en cuenta la información recibida del empresario Titular del centro de trabajo (Promotor), es decir tener presente el DOCUMENTO INFORMATIVO DE SEGURIDAD Y SALUD proporcionado por el promotor para determinar la evaluación de los riesgos en la elaboración de sus respectivos DOCUMENTO DE GESTIÓN PREVENTIVA o parte que le corresponda del DOCUMENTO DE GESTIÓN PREVENTIVA, así como para la Planificación de su actividad preventiva en las que evidentemente también habrá tenido en cuenta la Evaluación inicial de Riesgos de su propia empresa.
- Tener en cuenta las instrucciones impartidas por el Coordinador de Seguridad y Salud.
- Comunicar a sus trabajadores respectivos la información e instrucciones recibidas del Coordinador de Seguridad y Salud.

El Empresario Principal (contratista principal) deberá vigilar el cumplimiento de la normativa de prevención de riesgos laborales por parte de las empresas contratista y subcontratistas.

Los contratistas y los subcontratistas (es decir Empresa Principal y Empresas Concurrentes según la Ley 171/2004) serán responsables de la ejecución correcta de las medidas preventivas fijadas en el DOCUMENTO DE

GESTIÓN PREVENTIVA en lo relativo a las obligaciones que les correspondan a ellos directamente o, en su caso, a los trabajadores autónomos por ellos contratados.

Además, los contratistas y los subcontratistas (es decir Empresa Principal y Empresas Concurrentes según la Ley 171/2004) responderán solidariamente de las consecuencias que se deriven del incumplimiento de las medidas previstas en el plan, en los términos del apartado 2 del artículo 42 de la Ley de Prevención de Riesgos Laborales.

Las responsabilidades de los coordinadores, de la dirección facultativa y del Empresario titular del centro de trabajo (promotor) no eximirán de sus responsabilidades a los contratistas y a los subcontratistas (es decir a la Empresa Principal y a las Empresas Concurrentes según la Ley 171/2004).

Conforme se establece en la LEY 32/2006, de 18 de octubre, reguladora de la subcontratación en el Sector de la Construcción, todas las empresas de esta obra deberán en sus contratos tener presente el CAPÍTULO II Normas generales sobre subcontratación en el sector de la construcción y en especial las establecidas en el Artículo 4. Requisitos exigibles a los contratistas y subcontratistas, para todos los contratos que se celebren, en régimen de subcontratación, en la ejecución de los siguientes trabajos realizados en esta obra de construcción:

Excavación; movimiento de tierras; construcción; montaje y desmontaje de elementos prefabricados; acondicionamientos o instalaciones; transformación; rehabilitación; reparación; desmantelamiento; derribo; mantenimiento; conservación y trabajos de pintura y limpieza; saneamiento.

Conforme se establece en el RD 1109/2007, deberán:

- Con carácter previo al inicio de su intervención en el proceso de subcontratación como contratistas o subcontratistas estarán inscritas en el "Registro de empresas contratistas".
- Proporcionar a su Comitente, al Coordinador de Seguridad y/o en su caso a la Dirección Facultativa su "Clave individualizada de identificación registral".
- Contar, en los términos que se establecen en dicho RD 1109/2007, con un número de trabajadores contratados con carácter indefinido no inferior al 30 por ciento de su plantilla.

No obstante, tal como se establece en el Art. 4 de la ley 32/2006, se admiten los siguientes porcentajes mínimos de trabajadores contratados con carácter indefinido: no será inferior al 30%.

De conformidad con lo previsto en el artículo 10 de la Ley 32/2006, de 18 de octubre, y tal como se ha descrito anteriormente, las empresas de la obra deberán velar por que todos los trabajadores que presten servicios tengan la formación necesaria y adecuada a su puesto de trabajo o función en materia de prevención de riesgos laborales, de forma que conozcan los riesgos y las medidas para prevenirlos.

Cada contratista, con carácter previo a la subcontratación con un subcontratista o trabajador autónomo de parte de la obra que tenga contratada, deberá obtener un Libro de Subcontratación habilitado que se ajuste al modelo establecido.

F) OBLIGACIONES DE LOS TRABAJADORES AUTÓNOMOS.

Conforme establece el Artículo 12 del RD 1627/97, los trabajadores autónomos deberán tener presente:

- Los trabajadores autónomos estarán obligados a:
 - a) Aplicar los principios de la acción preventiva que se recogen en el artículo 15 de la Ley de Prevención de Riesgos Laborales, en particular al desarrollar las tareas o actividades indicadas en el artículo 10 del presente Real Decreto.
 - b) Cumplir las disposiciones mínimas de seguridad y salud establecidas en el anexo IV del presente Real Decreto, durante la ejecución de la obra.
 - c) Cumplir las obligaciones en materia de prevención de riesgos que establece para los trabajadores el artículo 29, apartados 1 y 2, de la Ley de Prevención de Riesgos Laborales.
 - d) Ajustar su actuación en la obra conforme a los deberes de coordinación de actividades empresariales establecidos en el artículo 24 de la Ley de Prevención de Riesgos Laborales, participando en particular en cualquier medida de actuación coordinada que se hubiera establecido.
 - e) Utilizar equipos de trabajo que se ajusten a lo dispuesto en el Real Decreto 1215/1997, de 18 de julio, por el que se establecen las disposiciones mínimas de seguridad y salud para la utilización por los trabajadores de los equipos de trabajo, y las modificaciones introducidas por el RD 2177/2004 de 12 de noviembre en materia de trabajos temporales en altura.
 - f) Elegir y utilizar equipos de protección individual en los términos previstos en el Real Decreto 1076/2021, de 7 de diciembre, por el que se modifica el Real Decreto 773/1997, de 30 de mayo, sobre disposiciones mínimas de seguridad y salud relativas a la utilización por los trabajadores de equipos de protección individual.
 - g) Atender las indicaciones y cumplir las instrucciones del coordinador en materia de seguridad y de salud durante la ejecución de la obra o, en su caso, de la dirección facultativa.
- Los trabajadores autónomos deberán cumplir lo establecido en el DOCUMENTO DE GESTIÓN PREVENTIVA.
- Conforme establece el Artículo 9 del RD 171/2004, los Trabajadores autónomos deberán:
 - Tener en cuenta la información recibida del empresario Titular del centro de trabajo (Promotor), es decir tener presente el DOCUMENTO INFORMATIVO DE SEGURIDAD Y SALUD proporcionado por el promotor para determinar la evaluación de los riesgos en la elaboración de su Planificación de su actividad preventiva en la obra en las que evidentemente también habrá tenido en cuenta su Evaluación inicial de Riesgos que como trabajador autónomo deberá tener.
 - Tener en cuenta las instrucciones impartidas por el Coordinador de Seguridad y Salud.

- Comunicar a sus trabajadores respectivos (si los tuviere) la información e instrucciones recibidas del Coordinador de Seguridad y Salud.

G) OBLIGACIONES DE LOS RECURSOS PREVENTIVOS.

Conforme se establece en el Capítulo IV, artículo 32 bis (añadido a la Ley 31/1995 por las modificaciones introducidas por la Ley de reforma del marco normativo de la prevención de riesgos laborales) y sus posteriores modificaciones mediante el RD 604/2006, estos deberán vigilar el cumplimiento de las actividades preventivas, debiendo permanecer en el centro de trabajo durante el tiempo que se mantenga la situación que determine su presencia.

De este modo, la presencia de los recursos preventivos en esta obra servirá para garantizar el estricto cumplimiento de los métodos de trabajo y, por lo tanto, el control del riesgo.

De las actividades de vigilancia y control realizadas en la obra, el recurso preventivo estará obligado conforme se establece en el RD 604/2006 a tomar las decisiones siguientes:

- Cuando, como resultado de la vigilancia, observe un deficiente cumplimiento de las actividades preventivas, dará las instrucciones necesarias para el correcto e inmediato cumplimiento de las actividades preventivas y pondrá tales circunstancias en conocimiento del contratista para que éste adopte las medidas necesarias para corregir las deficiencias observadas, si éstas no hubieran sido aún subsanadas.
- Cuando, como resultado de la vigilancia, observe ausencia, insuficiencia o falta de adecuación de las medidas preventivas, deberá poner tales circunstancias en conocimiento del contratista, que procederá de manera inmediata a la adopción de las medidas necesarias para corregir las deficiencias y en su caso a la propuesta de modificación del DOCUMENTO DE GESTIÓN PREVENTIVA en los términos previstos en el artículo 7.4 del RD 1627/1997

6.2 Vigilancia de la Salud

6.2.1 Accidente laboral

ACTUACIONES

El accidente laboral debe ser identificado como un fracaso de la prevención de riesgos. Estos fracasos pueden ser debidos a multitud de causas, entre las que destacan las de difícil o nulo control, por estar influidas de manera importante por el factor humano.

En caso de accidente laboral se actuará de la siguiente manera:

- a) El accidentado es lo más importante y por tanto se le atenderá inmediatamente para evitar la progresión o empeoramiento de las lesiones.
- b) En las caídas a diferente nivel se inmovilizará al accidentado.

- c) En los accidentes eléctricos, se extremará la atención primaria en la obra, aplicando las técnicas especiales de reanimación hasta la llegada de la ambulancia.
- d) En caso de gravedad manifiesta, se evacuará al herido en camilla y ambulancia. Se evitará, siempre que la gravedad del accidentado lo permita y según el buen criterio de las personas que le atienden, el traslado con transportes particulares por la incomodidad y riesgo que implica.
- e) Se publicará la infraestructura sanitaria de la obra, para garantizar la atención correcta a los accidentados y su más cómoda y segura evacuación en caso de accidente. Para ello se instalarán una serie de rótulos con caracteres visibles a 2 m., de distancia, en el que se informe a los trabajadores sobre el centro asistencial más próximo, su dirección, teléfonos de contacto, itinerario, etc.

NOTIFICACIÓN DE ACCIDENTES:

Al margen de la exigencia Administrativa si la hubiera, se levantará un Acta del Accidente. El objetivo fundamental de la formalización de este documento es dejar constancia documental de los posibles accidentes que puedan ocurrir en la obra.

Deberá ser cumplimentado con la mayor brevedad posible para que forme parte de las diligencias a cumplimentar en caso de accidente con consecuencia de daños personales. En este caso se transcribirán al Libro de Incidencias los hechos acaecidos.

INVESTIGACIÓN DE ACCIDENTES:

Al margen de la exigencia Administrativa si la hubiera, se realizará una Investigación de Accidentes. El objetivo fundamental de la formalización de este documento es dejar constancia documental de la investigación de los posibles accidentes que puedan ocurrir en la obra.

Deberá ser cumplimentado con la mayor brevedad posible.

COMUNICACIONES

Comunicaciones en caso de accidente laboral:

- A) Accidente leve.
 - Al Coordinador de Seguridad y Salud.
 - A la Dirección de Obra, para investigar las causas y adoptar las medidas correctoras adecuadas.
 - A la Autoridad Laboral según la legislación vigente.
- B) Accidente grave.
 - Al Coordinador de seguridad y salud.
 - A la Dirección de Obra, para investigar las causas y adoptar las medidas correctoras adecuadas.

- A la Autoridad Laboral según la legislación vigente.
- C) Accidente mortal.
- Al Juzgado de Guardia.
 - Al Coordinador de Seguridad y Salud.
 - A la Dirección de Obra, para investigar las causas y adoptar las medidas correctoras adecuadas.
 - A la Autoridad Laboral según la legislación vigente.

7 Condiciones técnicas

7.1 Requisitos de los servicios de higiene y bienestar, locales de descanso, comedores y primeros auxilios

La Empresa pondrá conforme se especifica en la Memoria, una caseta a pie de obra que dispondrá de lo siguiente:

A) Vestuarios dotados con percheros, sillas y calefacción: La superficie de los vestuarios ha sido estimada alrededor de 2 m² por trabajador que deba utilizarlos simultáneamente.

- Para cubrir las necesidades se instalarán tantos módulos como sean necesarios.
- La altura libre a techo será de 2,30 metros.
- Se habilitará un tablón conteniendo el calendario laboral, Ordenanza General de Seguridad e Higiene en el Trabajo, Ordenanza Laboral de la Construcción, Vidrio y Cerámica y las notas informativas de régimen interior que la Dirección Técnica de la obra proporcione.
- La obra dispondrá de cuartos de vestuarios y de aseo para uso del personal, debidamente separados para los trabajadores de uno u otro sexo.
- Los cuartos vestuarios o los locales de aseo dispondrán de un lavabo de agua corriente, provisto de jabón, por cada diez empleados o fracción de esta cifra y de un espejo de dimensiones adecuadas por cada veinticinco trabajadores o fracción de esta cifra que finalicen su jornada de trabajo simultáneamente.

B) Servicios higiénicos dotados de lavamanos, ducha, inodoro, espejos y calefacción.

- Dispondrá de agua caliente en duchas y lavabos.
- Los suelos, techos y paredes serán lisos e impermeables, permitiendo la limpieza necesaria; asimismo dispondrán de ventilación independiente y directa.
- La altura libre de suelo a techo no deberá ser inferior a 2,30 metros, teniendo cada uno de los retretes una superficie de 1 x 1,20 metros.

- La obra dispondrá de abastecimiento suficiente de agua potable en proporción al número de trabajadores, fácilmente accesible a todos ellos y distribuidos en lugares próximos a los puestos de trabajo.
- En los retretes que hayan de ser utilizados por mujeres se instalarán recipientes especiales y cerrados.
- Existirá al menos un inodoro por cada 25 hombres y otro por cada 15 mujeres o fracciones de estas cifras que trabajen la misma jornada.

C) Comedor que dispondrá de mesa, sillas, calentador de comidas y recipientes para basuras, aunque debido a la proximidad de restaurantes en los alrededores, se aconsejará al trabajador por motivos de comodidad y relajación, que el personal de la obra coma en el Restaurante: La superficie del comedor ha sido estimada alrededor de 1,20 m2 por cada trabajador que deba utilizarlo simultáneamente.

- Los suelos, paredes y techos serán lisos e impermeables, permitiendo la limpieza necesaria.
- Dispondrán de iluminación natural y artificial adecuada.
- Tendrán ventilación suficiente, independiente y directa.

D) Botiquín, cuyo contenido mínimo será el contemplado en el anexo VI.A).3 del Real Decreto 486/1997:

- desinfectantes y antisépticos autorizados (agua oxigenada, alcohol de 96º, tintura de yodo, mercurocromo, amoniaco, antiespasmódicos, paracetamol, ácido acetil salicílico, etc...)
- gasas estériles
- algodón hidrófilo
- venda
- esparadrapo
- apósitos adhesivos
- tijeras
- pinzas
- guantes desechables

Además del contemplado en dicho Real decreto 486/1997, dispondrá de: jeringuillas desechables y termómetro clínico.

Los botiquines deberán estar a cargo de la Seguridad Social a través de la Mutua de Accidentes y Enfermedades Profesionales, conforme se establece en la ORDEN TAS/2947/2007, de 8 de octubre, por la que se establece el suministro a las empresas de botiquines con material de primeros auxilios en caso de accidente de trabajo, como parte de la acción protectora del sistema de la Seguridad Social.

Se dispondrá de un cartel claramente visible en el que se indiquen todos los teléfonos de urgencia de los centros hospitalarios más próximos; médicos, ambulancias, bomberos, policía, etc.

En la obra se dispondrá de al menos un botiquín con los medios para efectuar las curas de urgencia en caso de accidente.

Los botiquines estarán a cargo de personas capacitadas designadas por la empresa.

Se revisará mensualmente su contenido y se repondrá inmediatamente lo usado.

CONDICIONES GENERALES APLICABLES A LOS SERVICIOS DE HIGIENE Y BIENESTAR

- Todas las dotaciones estarán en número suficiente, de acuerdo con las especificadas en las mediciones del Presupuesto de Seguridad adjunto a este Pliego y que excepto el Comedor, que podrá ser compartido por hombres y mujeres, los demás servicios deberán estar separados.
- La empresa se comprometerá a que estas instalaciones estén en funcionamiento antes de empezar la obra.
- Para la limpieza y conservación de las instalaciones se dispondrá de un trabajador con la dedicación necesaria.
- Se dispondrá la colocación en la obra de contenedores para recogida de las basuras y desperdicios que periódicamente se llevarán a un basurero controlado.
- La conexión de estas Casetas de Obra al servicio eléctrico se realizará al iniciar la obra, pero antes que se realice la oportuna conexión del servicio eléctrico de la misma, se conseguirá mediante la puesta en funcionamiento de un grupo electrógeno generador trifásico, accionado por un motor de gasoil.
- La conexión del servicio de agua potable se realizará a la cañería del suministro actual.

7.2 Requisitos de los equipos de protección individual y sus accesorios en cuanto a su diseño, fabricación, utilización y mantenimiento

7.2.1 Condiciones técnicas de los EPIs

Real Decreto 1076/2021, de 7 de diciembre, por el que se modifica el Real Decreto 773/1997, de 30 de mayo, sobre disposiciones mínimas de seguridad y salud relativas a la utilización por los trabajadores de equipos de protección individual.

Los EPI's deberán utilizarse cuando existen riesgos para la seguridad o salud de los trabajadores que no hayan podido evitarse o limitarse suficientemente por medios técnicos de protección colectiva o mediante medidas, métodos o procedimientos de organización del trabajo.

Anteriormente la Directiva 89/686/CEE era donde se establecían los requisitos que debían cumplir los EPI desde su diseño y fabricación hasta su comercialización con el fin de garantizar la salud y seguridad de los usuarios.

Este nuevo Reglamento fue publicado el 31 de marzo de 2016 en el Diario Oficial de la Unión Europea, aunque hasta el 21 de abril de 2018 no ha entrado en aplicación. Esta modificación en la normativa se lleva a cabo para cubrir ciertas carencias generadas por la antigüedad de la Directiva 89/686/CEE y la necesidad de ajustarse al Nuevo Marco Legislativo (NML), unificando normas que favorecen la libre circulación de los EPI en la Unión Europea y manteniendo la seguridad y salud de los usuarios

Respecto a los medios de protección individual que se utilizarán para la prevención de los riesgos detectados, se deberán de cumplir las siguientes condiciones:

- A) Los Equipos deben poseer la marca CE -según El nuevo Reglamento (UE) 2016/425 - y deberán cumplir con lo expresado en el Real Decreto 1076/2021, de 7 de diciembre, por el que se modifica el Real Decreto 773/1997, de 30 de mayo, sobre disposiciones mínimas de seguridad y salud relativas a la utilización por los trabajadores de equipos de protección individual.
- B) Solo los equipos de protección individual que cumplan las indicaciones del apartado anterior tienen autorizado su uso durante el periodo de vigencia.
- C) De entre los equipos autorizados, se utilizarán los más cómodos y operativos, con la finalidad de evitar las negativas a su uso por parte de los trabajadores.
- D) Se investigarán los abandonos de los equipos de protección, con la finalidad de razonar con los usuarios y hacer que se den cuenta de la importancia que realmente tienen para ellos.
- E) Cualquier equipo de protección individual en uso que esté deteriorado o roto, será sustituido inmediatamente, quedando constancia en la oficina de obra del motivo del cambio, así como el Nombre de la Empresa y de la persona que recibe el nuevo equipo, con el fin de dar la máxima seriedad posible a la utilización de estas protecciones.
- F) Una vez los equipos hayan llegado a su fecha de caducidad se dejarán en un acopio ordenado, que será revisado por la Dirección de obra para que autorice su eliminación de la obra.
- G) Las normas de utilización de los equipos de protección individual, se ajustarán a lo previsto en los folletos explicativos y de utilización de cada uno de sus fabricantes, que se certificará haber hecho llegar a cada uno de los trabajadores que deban utilizarlos.

ENTREGA DE EPIS:

- Se hará entrega de los EPIS a los trabajadores. Se normalizará y sistematizará el control de los Equipos de Protección Individual para acreditar documentalmente la entrega de los mismos.
- El objetivo fundamental de este protocolo es dejar constancia documental de la entrega de acuse de recibo del equipamiento individual de protección (E.P.I.) que cada Empresa Concurrente (Subcontratista) está obligada a facilitar al personal a su cargo.

7.3 Requisitos de los equipos de protección colectiva

7.3.1 Condiciones técnicas de las protecciones colectivas

MANTENIMIENTO DE LOS EQUIPOS DE PROTECCIÓN COLECTIVA.

Las protecciones colectivas requieren de una vigilancia en su mantenimiento que garantice la idoneidad de su funcionamiento para el fin que fueron instaladas. Esta tarea debe de ser realizada por el Delegado de Prevención, apartado -d-, artículo 36 de la Ley de Prevención de Riesgos Laborales, quien revisará la situación de estos elementos con la periodicidad que se determine en cada caso y que como pauta general se indica a continuación.

- Elementos de redes y protecciones exteriores, en general, barandillas, antepechos, etc. (semanalmente).
- Instalación provisional de electricidad, situación de cuadros auxiliares de plantas, cuadros secundarios, clavijas, etc. (semanalmente).
- Extintores, almacén de medios de protección personal, botiquín, etc. (mensualmente).
- Limpieza de dotaciones de las casetas de servicios higiénicos, vestuarios, etc. (semanalmente).

CONDICIONES PARTICULARES DE LAS PROTECCIONES COLECTIVAS.

- Instalación eléctrica provisional de obra:
 - a) Red eléctrica:
 - La instalación provisional de obra estará de acuerdo con la ITC-BT-33 e instrucciones complementarias.
 - Todos los conjuntos de aparatos empleados en las instalaciones de obras deben cumplir las prescripciones de la norma UNE-EN 60.349 -4.
 - En los locales de servicios (oficinas, vestuarios, locales sanitarios, etc.) serán aplicables las prescripciones técnicas recogidas en la ITC-BT-24
 - Durante la fase de realización de la instalación, así como durante el mantenimiento de la misma, los trabajos se efectuarán sin tensión en las líneas verificándose esta circunstancia con un comprobador de tensión.
 - b) Interruptor diferencial de 30 mA:
 - Interruptor diferencial de 30 mA para la red de alumbrado, instalado en el cuadro general eléctrico de la obra, en combinación con la red eléctrica general de toma de tierra de la obra.
 - Serán nuevos, a estrenar
 - El interruptor diferencial de 30 miliamperios será del modelo establecido por el proyecto de instalación eléctrica provisional de obra; instalado en el cuadro general

eléctrico de la obra, en combinación con la red eléctrica general de toma de tierra de la obra. Instalación.

- Se revisará diariamente, procediéndose a su sustitución inmediata en caso de avería.
- Se comprobará diariamente, que no han sido puenteados. En caso afirmativo: se eliminará el puente y se investigará quién es su autor, con el fin de explicarle lo peligroso de su acción y conocer los motivos que le llevaron a ella con el fin de eliminarlos.

c) Interruptor diferencial de 300 mA:

- Serán nuevos, a estrenar
- Interruptor diferencial de 300 mA para la red de fuerza, instalado en el cuadro general eléctrico de la obra, en combinación con la red eléctrica general de toma de tierra de la obra.
- Se comprobará diariamente, que no han sido puenteados. En caso afirmativo: se eliminará el puente y se investigará quién es su autor, con el fin de explicarle lo peligroso de su acción y conocer los motivos que le llevaron a ella con el fin de eliminarlos.

d) Toma de tierra:

- Las tomas de tierra podrán estar constituidas por placas o picas verticales.
- Las placas de cobre tendrán un espesor mínimo de 2 mm. y la de hierro galvanizado serán de 2.5 Mm.
- Las picas de acero galvanizado serán de 25 Mm. de diámetro como mínimo, las de cobre de 14 mm. de diámetro como mínimo y los perfiles de acero galvanizado de 60 Mm. de lado como mínimo.

- Cables de sujeción de cinturón de seguridad y anclajes:

- Los cables de seguridad, una vez montados en la obra y antes de su utilización, serán examinados y probados con vistas a la verificación de sus características y a la seguridad del trabajo de los mismos.
- Estas pruebas se repetirán cada vez que éstos sean objetos de traslado, modificaciones o reparaciones de importancia.
- Tendrán suficiente resistencia para soportar los esfuerzos a que puedan ser sometidos de acuerdo con su función protectora.

- Redes:

- La Norma UNE-EN 1263 Partes 1 y 2, establece las características, tipos y requisitos generales que han de satisfacer las redes de seguridad utilizadas en determinados lugares de trabajo para proteger a las personas expuestas a los riesgos derivadas de caída de altura.

- La protección del riesgo de caída al vacío por el borde perimetral se hará mediante la utilización de redes sobre pescantes tipo horca. Además se protegerá el desencofrado mediante redes, ancladas al perímetro de los forjados.
- Las redes utilizadas serán de poliamida, de 100 x 100 mm., con soportes tipo horca colocadas a 4,50 m., salvo que el replanteo no lo permita. En ningún caso los pescantes rebasarán los 5,00 m. de separación.
- Llevarán cuerda perimetral de cerco anudada a la malla y para realizar los empalmes, así como para el arriostamiento de los tramos de malla a las pértigas, y será mayor de 8 mm.
- El extremo inferior de la red se amarrará a horquillas metálicas embebidas en el forjado separadas como máximo 1,00 m., el atado de los módulos entre sí será con cuerda de poliamida de diámetro 3 Mm.
- Los tramos de malla se coserán entre ellos con el mismo tipo de cuerda de poliamida y nunca con alambres o cable, de forma que no dejen huecos.
- Mallazos:
 - Los huecos horizontales interiores se protegerán con mallas electrosoldadas de resistencia y malla adecuada, siendo indicado cuando estos son de reducido tamaño (normalmente menor de 2 m²).
 - En obra disponemos de mallas de acero electrosoldado, en diferentes elementos estructurales, por lo que es un elemento común.
 - Las mallas se componen de dos sistemas de alambre o barras paralelos, de acero estirado en frío, o trefilado, formando retícula ortogonal y unida mediante soldadura eléctrica en sus puntos de contacto.
 - Por su condición de resistencia a esfuerzos cortantes de cada nudo soldado, es ideal para la retención de materiales y objetos en la protección de huecos de forjados.
 - Las ventajas que pueden obtenerse con el empleo de mallas electrosoldadas son: fácil colocación en obra, ahorro de trabajo, buen anclaje al forjado porque forma parte de él, supresión de ganchos, etc.
- Protección contra incendios:
 - En los centros de trabajo se observarán las normas que, para prevención y extinción de incendios, establecen los siguientes apartados de éste capítulo y en el Plan de Emergencia que acompaña a este Pliego de Seguridad y Salud. Asimismo, en las industrias o trabajos con riesgo específico de incendio, se cumplirán las prescripciones impuestas por los reglamentos técnicos generales o especiales, dictados por la Presidencia del Gobierno, o por otros departamentos ministeriales, en el ámbito de sus respectivas competencias, así como las correspondientes ordenanzas municipales.

- Los extintores serán de polvo polivalente, revisándose periódicamente tal como establece el Plan de Emergencia.

CRITERIOS GENERALES DE UTILIZACIÓN DE LAS PROTECCIONES COLECTIVAS:

Respecto a los medios de protección colectiva que se utilizarán para la prevención de los riesgos detectados en la Memoria de Seguridad, se deberán cumplir las siguientes condiciones:

- A) La protección colectiva ha sido diseñada en función de la tipología concreta de la obra, teniendo una atención especial a la señalización.
- B) Las protecciones colectivas de esta obra, estarán disponibles para su uso inmediato antes de la fecha decidida para su montaje, según lo previsto en el plan de ejecución de la obra.
- C) Las protecciones colectivas serán nuevas, a estrenar, si sus componentes tienen caducidad de uso reconocida.
- D) Las protecciones colectivas serán instaladas previamente antes de iniciar cualquier trabajo que requiera su montaje. Queda prohibido el comienzo de un trabajo o actividad que requiera protección colectiva, hasta que esta esté montada completamente dentro del ámbito del riesgo que neutraliza o elimina.
- E) Para al montaje de las protecciones colectivas, se tendrá en cuenta las directrices de la Dirección de obra.
- F) Se desmontará inmediatamente, toda protección colectiva que se esté utilizando, en la que se observen deterioramientos con disminución efectiva de su calidad real. Se sustituirá a continuación el componente deteriorado y se volverá a montar la protección colectiva una vez resuelto el problema.
- G) Durante la realización de la obra, puede ser necesario variar el modo o la disposición de la instalación de la protección colectiva prevista. De todas formas, se adoptaran las medidas apropiadas en cada caso con el visto bueno de la Dirección de obra.
- H) Las protecciones colectivas proyectadas en estos trabajos, están destinadas a la protección de los riesgos de todos los trabajadores de la obra. Es decir, trabajadores de la empresa principal, los de las empresas concurrentes (subcontratadas), empresas colaboradoras, trabajadores autónomos, visitas de los técnicos de la dirección de obra o de la propiedad y visitas de las inspecciones de organismos oficiales o de invitados por diferentes causas.
- I) La empresa Principal (contratista) realizará el montaje, mantenimiento y retirada de la protección colectiva por sus medios o mediante subcontratación, respondiendo delante de la Dirección de obra, según las cláusulas penalizadoras del contrato de adjudicación de obra y del Pliego de Condiciones Técnicas Particulares del Proye
- J) El montaje y uso correcto de la protección colectiva definida, es preferible al uso de equipos de protección individual para defenderse de un riesgo idéntico.

K.) En caso de accidente a alguna persona por el fallo de las protecciones colectivas, se procederá según las normas legales vigentes, avisando además sin retardo, a la Dirección de obra.

L.) La Empresa Principal (contratista) mantendrá en la posición de uso previsto y montadas, las protecciones colectivas que fallen por cualquier causa, hasta que se realice la investigación pertinente del fallo, con la asistencia expresa de la Dirección.

AUTORIZACIÓN PARA UTILIZACIÓN DE LAS PROTECCIONES COLECTIVAS:

Se revisará y posteriormente se autorizará la utilización de las Protecciones Colectivas. El objetivo fundamental de la formalización del presente protocolo es dejar constancia documental del estado y uso de las protecciones colectivas a utilizar en la obra.

Será necesaria la previa autorización del Coordinador de Seguridad y Salud o Dirección Facultativa para la utilización de las protecciones.

Mensualmente se revisarán todas las protecciones colectivas presentes en obra para su autorización de uso.

7.4 Requisitos de la señalización en materia de seguridad y salud, seguridad vial, etc.

Los medios a adoptar en la organización de esta obra son los encaminados a la señalización visual. Los camiones y máquinas suelen disponer de bocinas y señales acústicas, ciertos productos pueden emanar mal olor, pero suelen llegar a la obra con las señalizaciones montadas. Los medios utilizados frecuentemente están tipificados y el mercado ofrece una amplia gama de productos que cubren perfectamente las demandas en los siguientes grupos de medios de señalización:

- BALIZAMIENTO

Se utilizará en esta obra para hacer visibles los obstáculos u objetos que puedan provocar accidentes. En particular, se usará en la implantación de pequeños trabajos temporales como para abrir un pozo, colocar un poste, etc.

- ETIQUETAS, CINTAS, GUIRNALDAS, LUMINOSOS Y DESTELLANTES

En esta obra se utilizarán las señales que se estimen oportunas, acompañadas con frases que se pueden redactar en colores distintos, llamativos, que especifiquen peligros ó indicaciones de posición, situación, advertencia, utilización o modo de uso del producto contenido en los envases.

- SEÑALES

Las que se utilizarán en esta obra responderán a convenios internacionales y se ajustarán a la normativa actual. El objetivo es que sean conocidas por todos.

– Señalización de obra.

Esta señalización cumplirá con el contenido del Real Decreto 485 de 14 de abril de 1.997 que desarrolle los preceptos específicos sobre señalización de riesgos en el trabajo según la Ley 31 de 8 de Noviembre de 1.995 de prevención de riesgos laborales.

– Señalización vial.

Esta señalización cumplirá con el nuevo -Código de Circulación- y la Instrucción de Carreteras 8.3-IC.

CARACTERÍSTICAS TÉCNICAS DE LAS SEÑALES.

- Se utilizarán señales nuevas y normalizadas según la Instrucción de Carreteras 8.3-IC.
- En el montaje de las señales deberá tenerse presente:
 - Se ha de tener en cuenta tanto el riesgo de ser atropellado por los vehículos que circulen por la zona de las obras como el riesgo de caer desde una determinada altura mientras se instala una señal.
 - Se tendrá siempre presente, que normalmente la señalización vial se monta y desmonta con la zona de las obras abierta al tráfico rodado, y que los conductores que no saben que se encontrarán con esta actividad, circulen confiadamente, por tanto, es una operación crítica con un alto riesgo tanto para a los operarios que trabajen como para a los usuarios de la vía que se pueden ver sorprendidos inesperadamente.

7.5 Requisitos para la correcta utilización y mantenimiento de los útiles y herramientas portátiles

- Se revisará y posteriormente se autorizará el uso de equipos de trabajo. El objetivo fundamental es dejar constancia documental de la conformidad de recepción de los Equipos de Trabajo en función del cumplimiento de los requisitos de seguridad establecidos en el Real Decreto 1644/2008, de 10 de octubre, por el que se establecen las normas para la comercialización y puesta en servicio de las máquinas.
- Se elegirán los equipos de trabajo más adecuados para garantizar y mantener unas condiciones de trabajo seguras.
- Las dimensiones de los equipos de trabajo deberán estar adaptadas a la naturaleza del trabajo y a las dificultades previsibles y deberán permitir la circulación sin peligro.
- Los Equipos de Trabajo a utilizar en obra deberán ser nuevos siempre que sea posible. En caso de que estos equipos sean reutilizados y en función de sus tipos deberán disponer de sus proyectos técnicos específicos de instalación y puesta en marcha o los certificados del fabricante o empresa de alquiler en el que se indique que han sido revisados y que se encuentran en perfecto estado de utilización en obra.

- Cuando no exista una norma oficial de certificación administrativa de Seguridad, los Equipos de Trabajo deberán disponer de la garantía escrita del fabricante o suministrador que certifique que los mismos responden a las prestaciones de seguridad requeridas por la reglamentación vigente en nuestro país, en las condiciones de servicio y utilización por él descritas. El Empresario Principal (Contratista) elegirá entre los productos del mercado aquel que reúna las condiciones de calidad y seguridad en su utilización según sus prestaciones, exigiendo al fabricante o suministrador los certificados que lo avalen.
- Existirá en el almacén una reserva de accesorios y recambios para los equipos de obra, con el fin de garantizar la reposición de los mismos.
- En esta previsión se tendrá en cuenta la vida útil de los Equipos de Trabajo y su fecha de caducidad.
- El control afectará a todo equipo incluido en el ámbito de aplicación de los Reales Decretos 56/1995, de 20 de enero por el que se modifica el anterior RD. 1.215/1997, de 18 de junio sobre utilización de Equipos de Trabajo a emplear en los distintos tajos vinculados a esta obra, y se realizará por el empresario responsable del equipo, asegurándose de que han sido comprendidas las condiciones de recepción, montaje, utilización y mantenimiento por parte de sus operadores y usuarios.
- Correcta utilización de herramientas de albañilería en general. Las herramientas de albañilería (paletas, paletines, llanas, plomada, etc.) están sujetas a riesgos. Para evitarlos, deberán seguirse los pasos que se expresan a continuación:
 - Las paletas, paletines o llanas, pueden originar cortes, para evitarlos, no apoye la otra mano sobre el objeto en el que trabaja y utilice guantes impermeabilizados de loneta de algodón lo más ajustados posible.
 - Utilice calzado de seguridad para evitar lesiones en caso de que se le caiga una herramienta.
 - No sitúe las espuelas al borde de plataformas de andamios o forjados. Pueden caerse y originar un accidente.
 - Al manejar la llana, procure realizar giros suaves, ya que un sobreesfuerzo o posición inadecuada le puede hacer caer desde altura.
- Correcta utilización de herramientas de carpintería en general. Las herramientas de carpintería (formones, buriles, martillos, atornilladores, etc) están sujetas a riesgos. Para evitarlos, deberán seguirse los pasos que se expresan a continuación:
 - Los formones o el buril, están sujetos al riesgo de cortes, para evitar los cortes, no apoye la otra mano sobre el objeto en el que trabaja y utilice guantes de cuero lo más ajustados posible.
 - Al afilar el formón o el buril, hágalo protegido con guantes, si suelta o se le escapa el formón, será proyectado y puede producir un accidente.
 - No toque con los dedos el filo de corte, puede producirse una herida.

- El afilado, produce chispas, por lo que para evitar incendios, limpie de madera o de serrín los alrededores de la muela.
- Utilice calzado de seguridad para evitar lesiones en caso de que se le caiga de las manos.
- No sitúe las espuestas al borde de plataformas de andamios o forjados. Pueden caerse y originar un accidente.
- Correcta utilización de herramientas manuales. Las herramientas manuales (palas, martillos, mazos, tenazas, uñas palanca, alicates, etc.) están sujetas a riesgos. Para evitarlos, deberán seguirse los pasos que se expresan a continuación:
 - Las palas, martillos, mazos, tenazas, uñas palanca, alicates, etc. están sujetas a sobreesfuerzos, para evitarlo, deben suministrarse a los operarios los siguientes equipos de protección individual:
 - muñequeras y faja contra los sobreesfuerzos.
 - botas de seguridad contra los golpes, caída de objetos o heridas punzantes.
 - guantes para cortes.
 - Ropa de trabajo
 - Procedimiento específico para manejo de palas manuales
 - Utilice los EPIs apropiados (botas de seguridad, guantes, faja y muñequeras).
 - Sujete la pala poniendo una mano cerca de la chapa de la hoja y la otra en el extremo superior.
 - Hínque la pala, para ello debe dar un empujón a la hoja con el pie.
 - Flexione las piernas y eleve la pala con su contenido.
 - Gírese y dépositelo en el lugar elegido.
 - Evite caminar con la pala cargada, para evitar sobreesfuerzos. Al manejar la pala, recuerde que es un instrumento cortante y puede lesionar a alguien.
 - Cuando sienta fatiga, descanse, luego reanude la tarea.
 - Si está al aire libre y siente calor, beba agua abundantemente, nunca bebidas alcohólicas.
 - Procedimiento específico para manejo de martillos o mazos.
 - Utilice los EPIs apropiados (botas de seguridad, guantes, faja y muñequeras).
 - Sujete el martillo o mazo poniendo una mano cerca de la chapa de la maza y la otra en el otro extremo.
 - Levante la maza dejando correr la mano sobre el astil mientras lo sujeta firmemente con la otra. Cuide no golpearse las manos o golpear a alguien cercano.
 - De fuerza a la maza y descargue el golpe sobre el lugar deseado. Los primeros golpes deben darse con suavidad, si es que deseamos hincar algún objeto.

- Si le ayuda un compañero, debe hincarlo un poco con el martillo antes de dar el primer mazazo, de esta manera, el compañero podrá apartarse de la zona de golpe en caso de error en el mazazo.
 - Cuando sienta fatiga, descanse, luego reanude la tarea.
 - Si está al aire libre y siente calor, beba agua abundantemente, nunca bebidas alcohólicas.
- Procedimiento específico para manejo de uña de palanca.
- Utilice los epis apropiados (botas de seguridad, guantes, faja y muñequeras).
 - Sujete la uña de palanca desde el astil poniendo una mano cerca de la uña y la otra en el otro extremo.
 - Aproxímese el lugar requerido.
 - Ponga las dos manos en el brazo de palanca, para ejercer la fuerza. Apóyese ahora con todo su peso sobre el astil y separará el objeto deseado. Recuerde que el objeto desprendido o separado puede caer y golpear a alguien.
 - Cuando sienta fatiga, descanse, luego reanude la tarea.
 - Si está al aire libre y siente calor, beba agua abundantemente, nunca bebidas alcohólicas

7.6 Requisitos para la correcta instalación, utilización y mantenimiento de los medios auxiliares

- Se revisará y posteriormente se autorizará la utilización de los medios auxiliares de obra. Deberá reflejarse en un acta, cuyo objetivo fundamental de la formalización del documento es dejar constancia documental del estado operativo y uso de los medios auxiliares a utilizar en la obra. En esta obra se entienden por medios auxiliares aquellos elementos no motorizados (andamios tubulares, plataformas, andamios colgados, torretas de hormigonado, andamios de fachada, plataformas de E/S de materiales, escaleras de mano, etc.). Los elementos motorizados tienen la consideración de máquinas y cumplirán lo establecido en el documento correspondiente.
- Los medios auxiliares a utilizar en obra deberán ser preferiblemente nuevos, dispondrán obligatoriamente de marcado CE (en casos excepcionales si no disponen de marcado CE, deberán ser homologados por organismo competente). En caso de ser reutilizados se comprobará su estado, vida útil y se realizará prueba de servicio. Los medios provenientes de empresas dedicadas al alquiler de estos elementos contarán con certificado de revisión, puesta a punto y uso, emitido por ésta.
- Especificaciones particulares introducidas por el RD 2177/2004:

- Las escaleras de mano se revisarán periódicamente, prohibiendo el uso de escaleras improvisadas o de madera pintadas.
- Procedimientos preventivos de obligado cumplimiento para el uso por todo el personal de los medios auxiliares que se van a utilizar en la obra.

Escaleras de mano.

- Procedimientos de seguridad y salud obligatorio para utilización de escaleras por los trabajadores de la obra:
 - Siga todas las instrucciones que se le den para realizar su trabajo de forma segura.
 - Revise en el documento de la Memoria de seguridad, los riesgos que entraña trabajar en esta obra con las escaleras de mano.
 - Si detecta alguna anomalía o deficiencia, deberá comunicarlo inmediatamente al Encargado o al Recurso preventivo, para que sean solucionadas lo antes posible.
 - Está prohibido el uso de escaleras de mano para salvar alturas iguales o superiores a 5 m.
 - Las escaleras de mano estarán firmemente amarradas en su extremo superior al objeto o estructura al que dan acceso.
 - Se instalarán cumpliendo la condición de inclinación, de tal manera que en posición de uso, formarán un ángulo sobre el plano de apoyo entorno a los 75°.
 - No se accederá a las escaleras de mano, con pesos a hombro o a mano, cuyo transporte no sea seguro para la estabilidad del trabajador.
 - Solo se apoyarán sobre lugares firmes evitando inestabilidades.
 - Solo se accederá por las escaleras de mano de uno en uno, estando prohibida la utilización al mismo tiempo por dos o más personas.
 - Está prohibido deslizarse sobre ellas apoyado sólo en los largueros. El ascenso y descenso por las escaleras de mano, se efectuará frontalmente, mirando directamente hacia los peldaños.
 - Se prohíbe empalmes improvisados de tramos de escalera con el fin de alcanzar mayor altura.
 - No improvise escaleras en obra y utilice solo modelos comercializados que cumplan con las siguientes características técnicas:

De aplicación a las escaleras de mano fabricadas con madera.

- Los largueros estarán contruidos en una sola pieza, sin grietas, empalmes o nudos que puedan mermar su seguridad.
- Los peldaños de madera estarán ensamblados.
- La madera estará protegida solo mediante barnices transparentes que no oculten defectos.
- Instaladas en su lugar de uso, ya inclinadas, tendrán la longitud necesaria para salvar la altura que se necesite más 100 cm, de seguridad.
- Se guardarán a cubierto con el fin de garantizar el buen estado de uso.

- Los largueros dispondrán de zapatas antideslizantes en buen estado.

De aplicación a las escaleras de mano fabricadas con acero.

- Los largueros estarán contruidos en una sola pieza, sin deformaciones o abolladuras que puedan mermar su seguridad.
- Estarán pintadas contra la oxidación.
- Instaladas en su lugar de uso, ya inclinadas, tendrán la longitud necesaria para salvar la altura que se necesite, más 100 cm, de seguridad.
- No tendrán suplementos con uniones soldadas, atornilladas o embridadas.
- El empalme de escaleras metálicas solo se realizará mediante la instalación de los dispositivos industriales fabricados para tal fin y siguiendo las especificaciones del fabricante.
- Los largueros dispondrán de zapatas antideslizantes en buen estado.

De aplicación a las escaleras de mano fabricadas con aluminio

- Los largueros estarán contruidos en una sola pieza, sin deformaciones o abolladuras que puedan mermar su seguridad.
- Instaladas en su lugar de uso, ya inclinadas, tendrán la longitud necesaria para salvar la altura que se necesite, más 100 cm, de seguridad.
- No tendrán suplementos con uniones soldadas, atornilladas o embridadas.
- El empalme de escaleras se realizará mediante la instalación de los dispositivos industriales fabricados para tal fin y siguiendo las especificaciones del fabricante
- Los largueros dispondrán de zapatas antideslizantes en buen estado.

De aplicación a las escaleras de tijera en general.

- Los largueros dispondrán de zapatas antideslizantes en buen estado
- Estarán dotadas en su articulación superior, con topes de seguridad de máxima apertura.
- Dispondrán a mitad de su altura, de una cadenilla (o cable de acero) de limitación de apertura máxima.
- Se utilizarán siempre abriendo ambos largueros para no mermar su seguridad. No se utilizarán como escaleras de mano de apoyo a elementos verticales.

- Procedimientos de seguridad y salud obligatorios para el transporte de escaleras:
 - Procurar no dañarlas durante su transporte por obra.
 - Depositarlas con suavidad, no tirarlas o dejarlas caer.
 - No utilizarlas para transportar materiales a modo de carretilla.
 - Controlar durante el transporte los extremos, para no provocar ningún accidente.
 - Sólo se transportará por una sola persona, escaleras simples o de tijeras con un peso máximo de 55 K.

- No se transportarán horizontalmente. Hacerlo siempre con la parte delantera hacia abajo.
- No hacerla pivotar ni transportarla sobre la espalda, entre montantes, etc.
- Las escaleras extensibles se transportarán con los paracaídas bloqueando los peldaños en los planos móviles y las cuerdas atadas a dos peldaños vis a vis en los distintos niveles.

7.7 Requisitos para la correcta instalación, utilización y mantenimiento de la maquinaria

- La Ordenanza de Seguridad e Higiene en el Trabajo, de 9 de marzo de 1971, regula las características y condiciones de estos elementos en sus artículos 100 a 124.
- Real Decreto 1644/2008, de 10 de octubre, por el que se establecen las normas para la comercialización y puesta en servicio de las máquinas.
- Reglamento de Seguridad en las Máquinas, Real Decreto 1595/1986, de 26 de mayo, modificado por el Real Decreto 830/1991 de 24 de mayo.
- Real Decreto 842/2002, de 2 de Agosto, por el que se aprueba el Reglamento Electrotécnico de Baja Tensión y sus instrucciones técnicas complementarias que lo desarrollan.
- Real Decreto 836/2003, de 27 de junio, por el que se aprueba la nueva Instrucción técnica complementaria «MIE-AEM-2» del Reglamento de aparatos de elevación y manutención, referente a grúas torre para obras u otras aplicaciones.
- Instrucción Técnica Complementaria -MIE-AEM-2- del Reglamento de Aparatos de Elevación y Manutención, referente a grúas torre para obras u otras aplicaciones.

AUTORIZACIÓN DE UTILIZACIÓN DE MÁQUINAS:

- Se revisará y posteriormente se autorizará el uso de máquinas a utilizar en la obra. El objetivo fundamental es dejar constancia documental de la conformidad de recepción de las Máquinas, en función del cumplimiento de los requisitos de seguridad establecidos en el R.D. 1644/2008, de 10 de octubre, por el que se establecen las normas para la comercialización y puesta en servicio de las máquinas.
- Las Máquinas a utilizar en obra deberán ser nuevas siempre que sea posible. En caso de que estos equipos sean reutilizados y en función de sus tipos deberán disponer de sus proyectos técnicos específicos de instalación y puesta en marcha o los certificados del fabricante o empresa de alquiler de maquinaria en el que se indique que han sido revisados y que se encuentran en perfecto estado de utilización en obra..
- Cuando no exista una norma oficial de certificación administrativa de Seguridad, las Máquinas deberán disponer de la garantía escrita del fabricante o suministrador que certifique que los mismos responden

a las prestaciones de seguridad requeridas por la reglamentación vigente en nuestro país, en las condiciones de servicio y utilización por él descritas. El Empresario Principal (Contratista) elegirá entre los productos del mercado aquel que reúna las condiciones de calidad y seguridad en su utilización según sus prestaciones, exigiendo al fabricante o suministrador los certificados que lo avalen.

- Existirá en el almacén una reserva de accesorios y recambios para la maquinaria, con el fin de garantizar la reposición de los mismos.
- En esta previsión se tendrá en cuenta la vida útil de las Máquinas, su fecha de caducidad.
- El control afectará a toda máquina y se realizará por el empresario responsable de la misma asegurándose de que han sido comprendidas las condiciones de recepción, montaje, utilización y mantenimiento por parte de sus operadores y usuarios.
- En el caso de las grúas torre, se llevará a cabo el control, a partir de las disposiciones establecidas, exigencias y requisitos del R.D. 836/2003 de 27 de junio.

7.8 Requisitos para la correcta instalación, utilización y mantenimiento de las instalaciones provisionales

7.8.1 Requisitos de las instalaciones eléctricas

- La instalación eléctrica provisional de obra se realizará siguiendo las pautas señaladas en los apartados correspondientes de la Memoria Descriptiva y de los planos, debiendo ser realizada por empresa autorizada y siendo de aplicación lo señalado en el vigente Reglamento Electrotécnico de Baja Tensión - Real Decreto 842/2002, de 2 de Agosto- y sus instrucciones técnicas complementarias que lo desarrollan.
- El calibre o sección del cableado será el especificado en planos y de acuerdo a la carga eléctrica que ha de soportar en función de la maquinaria e iluminación prevista.
- Los cables a emplear en acometidas e instalaciones exteriores serán de tensión asignada mínima 450/750 V, con cubierta de policloropreno o similar, según UNE 21.027 ó UNE 21.150 y aptos para servicios móviles.
- Para instalaciones interiores los cables serán de tensión asignada mínima 300/500 V, según UNE 21.027 ó UNE 21.031, y aptos para servicios móviles.
- La distribución desde el cuadro general de obra a los cuadros secundarios (o de planta), se efectuará mediante canalizaciones enterradas.
- En caso de efectuarse tendido de cables y mangueras, éste se realizará a una altura mínima de 2 m. en los lugares peatonales y de 5 m. en los de vehículos, medidos sobre el nivel del pavimento.

- El tendido de los cables para cruzar viales de obra, como ya se ha indicado anteriormente, se efectuará enterrado. Su instalación será conforme a lo indicado en ITC-BT-20 e ITC-BT-21. Se señalizará el -paso del cable- mediante una cubrición permanente de tablonas que tendrán por objeto el proteger mediante reparto de cargas, y señalar la existencia del -paso eléctrico- a los vehículos. La profundidad de la zanja mínima, será entre 40 y 50 cm.; el cable irá además protegido en el interior de un tubo rígido, bien de fibrocemento, bien de plástico rígido curvable en caliente.
- Todos los cables que presenten defectos superficiales u otros no particularmente visibles, serán rechazados.
- Los conductores de la instalación se identifican por los colores de su aislamiento, a saber:
 - Azul claro: Para el conductor neutro.
 - Amarillo/verde: Para el conductor de tierra y protección.
 - Marrón/negro/gris: Para los conductores activos o de fase.
- En los cuadros, tanto principales como secundarios, se dispondrán todos aquellos aparatos de mando, protección y maniobra para la protección contra sobre intensidades (sobrecarga y cortocircuitos) y contra contactos directos e indirectos, tanto en los circuitos de alumbrado como de fuerza.
- Dichos dispositivos se instalaron en los orígenes de los circuitos así como en los puntos en los que la intensidad admisible disminuya, por cambiar la sección, condiciones de instalación, sistemas de ejecución o tipo de conductores utilizados.
- Para la prevención de posibles contactos eléctricos indirectos, el sistema de protección elegido es el de puesta a tierra de las masas y dispositivos de corte por intensidad de defecto (interruptores diferenciales).
- Las medidas generales para la protección contra los choques eléctricos serán las indicadas en la ITC-BT-24, teniendo en cuenta:
 - Medidas de protección contra contactos directos:
 - Se realizarán mediante protección por aislamiento de las partes activas o por medio de barreras o envolventes.
 - Medidas de protección contra contactos indirectos:
 - Cuando la protección de las personas contra los contactos indirectos está asegurada por corte automático de la alimentación, según esquema de alimentación TT, la tensión límite convencional no debe ser superior a 24 V de valor eficaz en corriente alterna ó 60 V en corriente continúa.
 - Cada base o grupo de bases de toma de corriente deben estar protegidas por dispositivos diferenciales de corriente diferencial residual asignada igual como máximo a 30 mA; o bien alimentadas a muy baja tensión de seguridad MBTS; o bien

protegidas por separación eléctrica de los circuitos mediante un transformador individual.

7.8.2 Requisitos de los servicios de seguridad, higiene y bienestar

La Empresa pondrá conforme se especifica en la Memoria, una caseta a pie de obra que dispondrá de lo siguiente:

- Vestuarios dotados con percheros, sillas y calefacción
- Servicios higiénicos dotados de lavamanos, ducha, inodoro, espejos y calefacción.
- Comedor que dispondrá de mesa, sillas, calentador de comidas y recipientes para basuras, aunque debido a la proximidad de restaurantes en los alrededores, se aconsejará al trabajador por motivos de comodidad y relajación, que el personal de la obra coma en el Restaurante: La superficie del comedor ha sido estimada alrededor de 1,20 m2 por cada trabajador que deba utilizarlo simultáneamente.
- Botiquín, cuyo contenido mínimo será: agua oxigenada, alcohol de 96º, tintura de yodo, mercurocromo, amoníaco, algodón hidrófilo, gasa estéril, vendas, esparadrapo, antiespasmódicos, banda elástica para torniquete, guantes esterilizados, jeringuillas desechables, termómetro clínico, apósitos adhesivos, paracetamol, ácido acetil salicílico, tijeras, pinzas.

Estas instalaciones estarán en funcionamiento antes de empezar la obra.

Para la limpieza y conservación de las instalaciones se dispondrá de un trabajador con la dedicación necesaria.

Se prevé la colocación en la obra de contenedores para recogida de las basuras y desperdicios que periódicamente se llevarán a un basurero controlado.

La conexión del servicio eléctrico se realizará al iniciar la obra, pero antes que se realice la oportuna conexión del servicio eléctrico de la misma, se conseguirá mediante la puesta en funcionamiento de un grupo electrógeno generador trifásico, accionado por un motor de gasoil.

La conexión del servicio de agua potable se realizará a la cañería del suministro actual de la zona.

7.8.3 Requisitos de los sistemas de prevención contra incendios

Para evitar en obra el posible riesgo de incendio, se cumplirán las siguientes normas de obligado cumplimiento, estando prohibido en la obra:

- a) La realización de hogueras no aisladas de su entorno.
- b) La realización de soldaduras en lugares en los que existan materiales inflamables.
- c) La utilización de calentadores (hornillos de gas), fuera del lugar indicado para su utilización.

d) Tirar colillas y/o cerillas encendidas.

La existencia de extintores de incendio en la obra es obligatoria, como medida de prevención frente a el riesgo de incendio.

En cualquier caso, se deberán seguir las prescripciones marcadas en el Anexo I de este Pliego de condiciones particulares: Plan Emergencia de la Obra.

Condiciones de los extintores de incendio de la obra:

- Los extintores serán para los fuegos de las Clases "A", "B", "C" y los de CO2 especiales para fuegos eléctricos.
- Lugares de la obra en los que se instalarán los extintores de incendios:
 - Servicios de higiene y bienestar (vestuario).
 - Comedor del personal de la obra.
 - Local de primeros auxilios.
 - Oficinas de la obra.
 - Almacenes con productos o materiales inflamables.
 - Cuadro general eléctrico.
 - Cuadros de máquinas fijas de obra.
 - Almacenes de material.
 - En todos los talleres.
 - Acopios especiales con riesgo de incendio (papel y cartón).
- Está prevista, además, la existencia y utilización, de extintores móviles para trabajos de soldaduras, oxicorte y aquellos otros que pueden originar incendios.
- Mantenimiento de los extintores de incendios
 - Los extintores serán revisados, retimbrados y mantenidos conforme las especificaciones del fabricante. Se deberá concertar con una empresa acreditada para realizar estos mantenimientos y revisiones.
- Normas de seguridad para la instalación y uso de los extintores de incendios
 - Se instalarán colgados o sobre carro, según las necesidades previstas.
 - En cualquier caso, sobre la vertical del lugar donde se ubique el extintor se instalará una señal normalizada con la oportuna pictografía y la palabra "EXTINTOR".
 - Al lado de cada extintor, existirá un rótulo, que mostrará las Normas para utilización del extintor:

NORMAS PARA LA UTILIZACIÓN DEL EXTINTOR DE INCENDIOS

- En caso de incendio, descuelgue el extintor.
- Retire el pasador de la cabeza que inmoviliza el mando de accionamiento.
- Colóquese en la misma dirección que el viento, evitando que las llamas o el humo vayan hacia usted.
- Accione el extintor dirigiendo el chorro a la base de las llamas, hasta apagarlas o agotar el contenido.
- Si observa que no puede dominar el incendio, pida que alguien avise al 112 lo más rápidamente que pueda, informando sobre la magnitud y gravedad de los hechos.

7.9 Índices de control

En esta obra se llevarán los índices siguientes:

Índice de incidencia

Definición: número de trabajadores con baja acaecidos por cada cien trabajadores.

Nº de accidentes con baja

Cálculo I.I. = ----- x 100

Nº de trabajadores

Índice de frecuencia

Definición: número de siniestros con baja, acaecidos por cada millón de horas trabajadas.

Nº de accidentes con baja

Cálculo I.F. = ----- x 1000000

Nº de horas trabajadas

Índice de gravedad

Definición: número de jornadas perdidas por cada mil horas trabajadas.

Nº de jornadas perdidas por accidente con baja

Cálculo I.G. = ----- x 1000

Nº de horas trabajadas

Duración media de incapacidad

Definición: número de jornadas perdidas por cada accidente con baja.

Nº de jornadas perdidas por accidente con baja

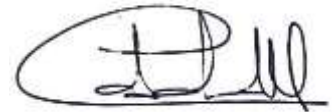
Cálculo D.M.I. = -----

Nº de accidentes con baja

Estadísticas:

- Los partes de deficiencia se dispondrán debidamente ordenados por fechas desde el origen de la obra hasta su terminación, y se complementarán con las observaciones hechas por el Comité de Seguridad y las normas ejecutivas dadas para subsanar las anomalías observadas.
- Los partes de accidentes, si los hubiere, se dispondrán de la misma forma que los partes de deficiencias.
- Los índices de control se llevarán en un estadillo mensual con gráficos de dientes de sierra, que permitan hacerse una idea clara de la evolución de los mismos con una somera inspección visual; en abscisas se colocarán los meses del año y en ordenadas los valores numéricos del índice correspondiente.

Málaga, diciembre de 2025



Autor: Dña. Cristina Cobalea Medina

Ingeniero Industrial- Nº Col: 980

