



Ports de Balears



Autoritat Portuària de Balears

RELACIÓN DE UNIDADES, ESPECIFICACIONES Y VALORACIÓN PARA LA

**“NUEVA SEPARACIÓN ACRISTALADA CON PUERTA CORREDERA EN LA
PRIMERA PLANTA DE LA ESTACIÓN MARÍTIMA DEL PUERTO DE ALCUDIA”**

AÑO 2026

INV25-0168





Ref.: INV25-0168

RELACIÓN DE UNIDADES, ESPECIFICACIONES Y VALORACIÓN PARA LA

“NUEVA SEPARACIÓN ACRISTALADA CON PUERTA CORREDERA EN LA PRIMERA PLANTA DE LA ESTACIÓN MARÍTIMA DEL PUERTO DE ALCUDIA”

1. INTRODUCCIÓN
2. OBJETO
3. CALIFICACIÓN JURÍDICA
4. TITULAR Y EMPLAZAMIENTO
5. ESTADO ACTUAL
6. DESCRIPCIÓN DE LAS ACTUACIONES
7. PRESUPUESTO
8. PLAZO DE EJECUCIÓN
9. GESTIÓN MEDIOAMBIENTAL
10. PRESCRIPCIONES TÉCNICAS
11. CONDICIONES GENERALES
12. CONSIDERACIÓN FINAL

ANEJO I: VALORACIÓN

ANEJO II: ESTUDIO BÁSICO DE SEGURIDAD Y SALUD



1. INTRODUCCIÓN

1.1. ANTECEDENTES

El Real Decreto Legislativo 2/2011, de 5 de septiembre, por el que se aprueba el Texto Refundido de la Ley de Puertos del Estado y de la Marina Mercante, determina las competencias generales y funciones de las Autoridades Portuarias. Entre ellas figura la competencia de “planificación, proyecto, construcción, conservación y explotación de las obras y servicios del puerto y el de las señales marítimas que tengan encomendadas”, que establece el Artículo 25, letra c) y las funciones de “proyectar y construir obras necesarias en el marco de los planes y programas aprobados” y “aprobar proyectos de inversión que están incluidos en la programación aprobada, así como el gasto correspondiente a dichas inversiones, y contratar su ejecución” previstas en el Artículo 26, letras f) y h).

La zona de embarque de la estación marítima del puerto de Alcudia está dividida en dos zonas por el control de pasajeros para ello es necesario disponer de un cerramiento acristalado además de incluir una puerta automática corredera en la zona de escaneo de pasajeros para poder separar las zonas y que el flujo de personas tenga el recorrido correcto pasando por el control antes embarcar.

Por todo ello, la Autoridad Portuaria de Balears (en lo sucesivo, APB) como titular del emplazamiento, procede a la redacción del expediente “NUEVA SEPARACIÓN ACRISTALADA CON PUERTA CORREDERA EN LA PRIMERA PLANTA DE LA ESTACIÓN MARÍTIMA DEL PUERTO DE ALCUDIA” para garantizar la seguridad de los pasajeros.

2. OBJETO

Tiene por objeto el presente documento servir de base para la contratación de las actuaciones correspondientes al expediente “**NUEVA SEPARACIÓN ACRISTALADA CON PUERTA CORREDERA EN LA PRIMERA PLANTA DE LA ESTACIÓN MARÍTIMA DEL PUERTO DE ALCUDIA**” (INV25-0168) para garantizar la seguridad de los pasajeros.

3. CALIFICACIÓN JURÍDICA

Este expediente se califica jurídicamente como un contrato MIXTO de suministro y obra tal y como se establece el artículo 18 de la Ley 9/2017, de 8 de noviembre, de Contratos del Sector Público. El régimen jurídico de la preparación y adjudicación del contrato será la de un contrato de suministro y el régimen jurídico en cuanto a la ejecución, cumplimiento y ejecución será la de un contrato de obra.

4. TITULAR Y EMPLAZAMIENTO

El titular de las instalaciones es la Autoridad Portuaria de Balears, con N.I.F. Q0767004E, con domicilio social, Moll Vell número 3-5 CP 07012 de Palma de Mallorca.

Los trabajos se realizarán íntegramente sobre el edificio de la estación marítima del puerto de Alcudia.



5. ESTADO ACTUAL

Actualmente la separación está confeccionada por biombos.





6. DESCRIPCIÓN DE LAS ACTUACIONES

6.1. ACTUACIONES PREVIAS

Se retirarán los biombos que actúan de separación y se guardan donde el Responsable del Contrato indique y se prepara la zona para poder instalar los cristales fijos y la puerta corredera.



Todos los residuos se deben acopiar para llevarlos a un centro de gestión de residuo "limpio".

6.2. INSTALACIÓN DEL CERRAMIENTO Y DE LA PUERTA NUEVA

El cerramiento acristalado fijo se colocara en los dos primeros huecos entre pilares, donde actualmente están colocados los biombos de separación.

La nueva puerta corredera automática se colocará entre los dos pilares delante de los equipos de seguridad para poner controlar el flujo de pasajeros entre la zona de espera y la zona de embarque (llamadas zona "sucia" y zona "limpia").

Se instalará en la puerta un lector de tarjetas que ira integrado con el control de accesos de la Autoridad Portuaria de Balears.

Las especificaciones de la puerta que se encuentran en el **ANEJO I: VALORACIÓN**.

7. PRESUPUESTO

Tal y como aparece en el **ANEJO I: VALORACIÓN**:

El Presupuesto de Inversión asciende a la cantidad de CUARENTA Y CINCO MIL SETENTA Y CUATRO EUROS con UN CÉNTIMO (45.074,01€) (IVA EXCLUIDO).

7.1. PARTIDA ALZADA A JUSTIFICAR

La partida alzada a justificar se abonará a partir del coste realmente incurrido por la APB por imprevistos para la instalación de la puerta y se definirán con el Responsable del Contrato por trabajos necesarios para la correcta instalación del cerramiento y de la puerta.

No se establece ninguna obligatoriedad para abonar completamente el importe de la partida alzada o de abono mínimo.

Para ello, el contratista deberá elaborar una valoración económica que deberá ser aprobada por el Responsable del Contrato desglosada en:

- **Coste del material.** Se tomará el PVP sin IVA según oferta del suministrador de los materiales necesarios, (se aportará documentación justificativa). A dicho valor se le aplicará coeficiente de adjudicación resultante (cociente entre el importe ofertado y el de licitación).
- **Coste de mano de obra.** Se tomarán los precios horas de los diferentes perfiles según se recoge en el apartado "Valoración" de este pliego. Se le aplicará el coeficiente de adjudicación resultante (cociente entre el importe ofertado y el de licitación). El coste resultante no podrá ser, en ningún caso, inferior al establecido en el convenio laboral vigente.



7.2. FACTURACIÓN

Una vez facilitado el número ID de certificación (nunca antes), el contratista podrá proceder a la emisión de la factura electrónica en FACE.

Para que la factura sea válida deberá aparecer:

- ID de certificación asignado
- Datos identificativos del expediente:
 - o INV25-0168
- Importe de facturación, que deberá ser coincidente al segundo decimal con el de la relación valorada

8. PLAZO DE EJECUCIÓN

Por considerarlo suficiente para el correcto desarrollo de los trabajos, se establece un plazo máximo de **SETENTA (70) DÍAS NATURALES**, contados a partir de la fecha indicada en el acta de inicio. No obstante, el plazo indicado es lo suficientemente amplio por lo que se considera oportuno y conveniente para la APB incluir como criterio objetivo de adjudicación el plazo de ejecución propuesto por el licitador.

Este plazo incluye la entrega del material, la instalación de todo el cerramiento y la puerta corredera con el lector de tarjetas así como la entrega de la documentación al Responsable de Contrato.

El Acta de Comprobación del Replanteo se celebrará, como máximo, un mes después de la formalización del contrato. Durante este tiempo el contratista deberá tramitar y conseguir los permisos y licencias necesarias.

El licitador podrá mejorar en su oferta el plazo de ejecución antes indicado. En caso de superar el plazo ofertado el adjudicatario aceptará las penalizaciones que se exponen.

9. GESTIÓN MEDIOAMBIENTAL

Será por cuenta de la empresa contratista la gestión de los residuos sujetos a reglamentación específica generados por su actividad en relación a los trabajos.

El contratista proporcionará a la propiedad los documentos acreditativos de su tratamiento de acuerdo con la normativa aplicable.

Todo el personal de la empresa contratista que intervenga en los trabajos contratados debe conocer los requisitos ambientales que le sean de aplicación.

La empresa contratista cumplirá con todos los requisitos legales establecidos en los ámbitos comunitario, estatal, autonómico y municipal. Por tanto, será responsable de cualquier incumplimiento legal derivado de una mala gestión ambiental en sus trabajos.

Cualquier daño ocasionado por la empresa contratista al medio ambiente durante el desarrollo de los trabajos contratados será asumido enteramente por ella. La APB no se hace responsable de los posibles costes derivados del mismo: p.e. control, medición, corrección, sanción, indemnización.

En el caso de la empresa contratista subcontrate alguno de los trabajos, la nueva empresa contratada estará obligada a cumplir todos los requisitos ambientales aplicables a la primera.



La empresa contratista solicitará y comunicará toda la información en materia ambiental necesaria: requisitos ambientales, consultas, datos, incidentes, informes.

La empresa contratista realizará el control operacional, seguimiento y medición relativos a los residuos, vertidos, emisiones y ruidos generados por ella en el desarrollo de sus trabajos.

En caso de incumplimiento de los requisitos legales y/o ambientales, la APB podrá adoptar las medidas adecuadas para resolver dicha situación, incluida la resolución del servicio, dependiendo de la naturaleza del perjuicio causado.

La APB se reserva el derecho de solicitar resarcimientos y compensaciones a la empresa contratista por motivo de los costes económicos adicionales derivados de sus incumplimientos: degradación ambiental, sanciones, denuncias o deterioro de la imagen pública.

La empresa contratista informará a la APB de todos los incidentes con repercusión ambiental que tengan lugar en el desarrollo de los trabajos.

La APB podrá efectuar inspecciones sobre los aspectos ambientales de las actividades a realizar, durante todas las fases de ejecución.

La empresa contratista se asegurará que las instalaciones utilizadas en el desarrollo de sus trabajos están ordenadas y limpias.

Las zonas que sufran alguna alteración temporal como consecuencia de los trabajos efectuados por la empresa contratista serán devueltas por éste a su estado original a la finalización de dichos trabajos.

10. PRESCRIPCIONES TÉCNICAS

10.1. LEGISLACIÓN APLICABLE

Por su carácter general se considerarán vigentes y de aplicación las siguientes disposiciones, normas e instrucciones, que complementan el presente Documento en lo referente a aquellos aspectos no mencionados expresamente en él, quedando a juicio del Director Facultativo dirimir las posibles contradicciones habidas entre ellas.

RESIDUOS

- Real Decreto 105/2008, de 1 de febrero, por el que se regula la producción y gestión de los residuos de construcción y demolición.
- Real Decreto 646/2020, de 7 de julio, por el que se regula la eliminación de residuos mediante depósito en vertedero

SEGURIDAD Y SALUD

- Real Decreto 486/1997, de 14 de abril, por el que se establecen las disposiciones mínimas de seguridad y salud en los lugares de trabajo, modificado por el Real Decreto 2177/2004 de 12 de noviembre
- Ley 31/95 de 8 de noviembre de Prevención de Riesgos Laborales
- Real Decreto 614/2001, de 8 de junio, sobre disposiciones mínimas para la protección de la salud y seguridad de los trabajadores frente al riesgo eléctrico
- Real Decreto 1627/1997, de 24 de octubre, por el que se establecen disposiciones mínimas de seguridad y de salud en las obras de construcción, modificado por última vez por el Real Decreto 337/2010 de 19 de marzo
- Real Decreto 2177/2004, de 12 de noviembre, por el que se modifica el Real Decreto 1215/1997, de 18 de julio, por el que se establecen las disposiciones mínimas de seguridad y salud para la utilización por los trabajadores de los equipos de trabajo, en materia de trabajos temporales en altura



10.2. CONDICIONES GENERALES DE LOS MATERIALES

Cuantos materiales se empleen, estén o no citados expresamente en el presente documento, reunirán las condiciones de calidad exigidas por el fabricante, según la buena práctica, y si no los hubiera en la localidad deberá traerlos el contratista del sitio oportuno.

El acopio de materiales en el puerto no supone la admisión definitiva mientras no se autorice por el Director Facultativo o Responsable del Contrato en su caso. Los materiales rechazados serán inmediatamente retirados de la zona de servicio portuaria.

En caso necesario, el contratista podrá proponer y presentar marcas y muestras de los materiales para su aprobación y los certificados de los ensayos y análisis que el Director Facultativo o Responsable del Contrato en su caso juzgue necesarios, los cuales se harán en los laboratorios que dicha Dirección apruebe previamente. Las muestras de los materiales serán guardadas juntamente con los certificados de los análisis para la comprobación de los materiales. Todo esto, en caso necesario, correrá a cargo del adjudicatario.

Todos estos exámenes previstos no suponen la recepción de los materiales. Por tanto, la responsabilidad del contratista, en el cumplimiento de esta obligación, no cesará mientras no sean recibidos los trabajos en los que se hayan empleado.

10.3. CUESTIONES TÉCNICAS NO CONTEMPLADAS

Para la resolución de las cuestiones técnicas no expresamente contempladas en el presente documento, servirán de pauta las recomendaciones del fabricante, las normas técnicas legales de aplicación, las instrucciones de los productos y/o materiales debidamente homologados y las buenas prácticas.

Cualquier discrepancia que, ello no obstante, pueda surgir entre el Director Facultativo y el adjudicatario, será resuelta por el órgano de contratación.

10.4. MATERIALES QUE NO REÚNAN LAS CONDICIONES

Cuando por no reunir las condiciones exigidas en el presente Pliego sea rechazada cualquier partida de material por el Director Facultativo, el Contratista deberá proceder a retirarla de obra en el plazo máximo de diez (10) días contados desde la fecha en que le sea comunicado tal extremo.

Si no lo hiciera en dicho término el Director Facultativo podrá disponer la retirada del material rechazado por oficio y por cuenta y riesgo del Contratista.

11. CONDICIONES GENERALES

11.1. CONDICIONES GENERALES DE EJECUCIÓN DE LOS TRABAJOS

La ejecución de los trabajos se realizará a riesgo y ventura del contratista.

El contratista será responsable, mientras dure la ejecución del servicio y hasta tanto haya transcurrido el plazo de garantía, de los daños y perjuicios causados a terceros, a la propia entidad contratante o al personal de la misma.

Los trabajos se ejecutarán con estricta sujeción a las estipulaciones contenidas en los pliegos de condiciones y en el resto de documentación técnica aprobada por la entidad contratante.



El órgano de contratación podrá ejercer en todo momento las facultades que en relación con la protección del dominio público le atribuyen las leyes.

En general, el adjudicatario responderá de cuantas obligaciones le vienen impuestas en su carácter de empleador, así como del cumplimiento de cuantas normas regulan y desarrollan la relación laboral o de otro tipo existentes entre aquél, o entre sus subcontratistas, y los trabajadores de uno y otros, sin que pueda repercutir contra la APB ninguna responsabilidad que, por incumplimiento de alguna de ellas, pudieran imponerle los organismos competentes.

Cuando el Adjudicatario subcontrate alguno de los trabajos, seguirá siendo responsabilidad del adjudicatario el cumplimiento de los trabajos contratados.

En cualquier caso, el contratista adjudicatario indemnizará a la APB de toda cantidad que se viese obligada a pagar por incumplimiento de las obligaciones aquí consignadas, aunque ello le venga impuesto por resolución judicial o administrativa. Los trabajos se efectuarán con estricta sujeción a las cláusulas estipuladas en el Contrato y al Expediente que sirva de base al mismo y conforme a las instrucciones que en interpretación de éste diere al Contratista el Director Facultativo o Responsable del Contrato en su caso, que serán de obligado cumplimiento para aquel siempre que lo sean por escrito.

El Contratista es completamente responsable de la elección del lugar de emplazamiento de los recintos de acopio, talleres, almacenes y parque de maquinaria, sin que pueda contar para ello con superficies o lugares adscritos a la APB sin la previa aprobación y sin que tenga derecho a reclamación alguna por este hecho o por la necesidad o conveniencia de cambiar todos o alguno de los emplazamientos antes o después de iniciados los trabajos.

En el caso de las superficies ocupadas adscritas a la APB para el desarrollo de los trabajos y que estén reflejadas en el Plan de Seguridad y Salud o Documento de Gestión Preventiva de la Obra, estarán exentas del pago de tasas de ocupación. Además, el Contratista deberá hacerse cargo de los gastos y costes reflejados en el apartado "Gastos de carácter general a cargo del Contratista" de este documento que sean necesarios para el desarrollo de los trabajos.

Durante el desarrollo de los trabajos y hasta que tenga lugar la recepción, el Contratista es responsable de las faltas que puedan advertirse en la construcción.

Aportaciones Oficina Técnica Ambiental:

- Todos los documentos se entregarán en formato digital. De lo contrario, se utilizará papel reciclado.
- El licitador deberá exponer en su oferta el consumo energético del motor de la puerta

11.2. PROGRAMACIÓN DE LOS TRABAJOS E INSTALACIONES QUE HAN DE EXIGIRSE

El adjudicatario someterá a la aprobación del Director Facultativo, o Responsable del Contrato en su caso, antes del comienzo de sus actuaciones, un programa de trabajo, con su plan de etapas, con especificaciones de los plazos parciales y fecha de terminación de las distintas fases, compatible con el plazo total de ejecución.

Asimismo, el adjudicatario deberá aumentar los medios auxiliares y personal técnico siempre que la APB compruebe que ello es necesario para el desarrollo de los trabajos en los plazos previstos.

La aceptación del plan y del programa de trabajos, así como de la relación de medios auxiliares propuestos, no implicará exención alguna de responsabilidad para el contratista en caso de incumplimiento de los plazos parciales o totales convenidos.



11.3. SUBCONTRATOS

La subcontratación se encuentra regulada en el pliego de condiciones para la contratación de los trabajos. En cualquier caso, se requerirá la aprobación previa del Director Facultativo, o Responsable del Contrato en su caso, antes del inicio de los trabajos que vaya a ejecutar cualquier empresa subcontratista.

Las solicitudes para ceder cualquier parte del contrato deberán formularse por escrito y acompañarse con un testimonio que acredite que la empresa que se ha de encargar de la realización de los trabajos que han de ser objeto del subcontrato está particularmente capacitada y equipada para su ejecución. La aceptación del subcontrato no releva al Contratista de su responsabilidad contractual.

11.4. SEÑALIZACIÓN PROVISIONAL

Durante los trabajos, deberá señalizarse provisionalmente la zona de actuación de forma reglamentaria, y de acuerdo con las instrucciones del Director Facultativo, o Responsable del Contrato en su caso, o en quien delegue.

11.5. MEDIDAS DE SEGURIDAD

A todos los efectos, los trabajos que se desarrollan en el marco del presente expediente tendrán la consideración de "obra de construcción" según Real Decreto 1627/1997, de 24 de octubre, por el que se establecen disposiciones mínimas de seguridad y de salud en las obras de construcción puesto que las actividades están referidas a trabajos intrínsecamente asociados a actividades de construcción y se ejecutarán con tecnologías propias de este tipo de sector. Más particularmente se considerarán como obras de construcción sin proyecto.

Conforme a la Norma Técnica de Prevención (NTP) 1071 la cual resume de forma esquemática los criterios generales para la gestión de la seguridad y salud en las obras de construcción sin proyecto, la empresa adjudicataria del presente contrato, antes del comienzo de los trabajos, deberá elaborar un DOCUMENTO DE GESTIÓN PREVENTIVA específico para las labores contratadas en el presente pliego, donde se determine la evaluación de riesgos y la planificación de la actividad preventiva (artículo 16 de la Ley 31/95).

Este documento deberá redactarse al inicio de los trabajos y deberá llevar anexo un documento acreditativo (firmado por la empresa y el representante de los trabajadores) de que el mismo ha sido informado, consultado y participado por los trabajadores de la empresa (artículo 18 de la Ley 31/95).

Por este motivo el contratista deberá elaborar el Documento de Gestión Preventiva de la Obra que será presentado a la Autoridad Laboral para la solicitud de la apertura del centro de trabajo.

También con carácter previo al inicio de los trabajos, es condición indispensable para que el empresario adjudicatario pueda prestar sus servicios para la APB, que la empresa y, si procede, subcontratas empleadas, estén homologadas por la Oficina de Coordinación de Actividades Empresariales en materia de Prevención de Riesgos Laborales de la Autoridad Portuaria de Baleares (OCAE).

Para ello se les solicitará presenten, si no se encuentran en posesión de dicha homologación, antes del comienzo de los trabajos, la siguiente documentación:

DOCUMENTACIÓN A APORTAR POR LAS EMPRESAS PARA SU HOMOLOGACIÓN

DOCUMENTACIÓN RELATIVA A LA EMPRESA:

- Ficha de datos de empresa.
- Documento acreditativo de la modalidad organizativa del sistema de gestión de la prevención adoptado por la empresa y justificante de pago actualizado en caso de Servicio de Prevención Ajeno...
- Acta de nombramiento (nombre, DNI y cargo) del recurso preventivo para las actuaciones encomendadas en el centro de trabajo de la APB y acreditación de su formación en materia de prevención de riesgos laborales, mínimo nivel básico.
- Acta de nombramiento (nombre, DNI y cargo) del responsable de seguridad, coordinador de actividades empresariales y



- acreditación de su formación en materia de prevención de riesgos laborales, mínimo nivel básico.
- Plan de Prevención de Riesgos Laborales de los trabajos que su empresa va a desarrollar en las instalaciones de APB, evaluación de riesgos y las medidas de prevención de los mismos.
- Medidas de emergencias específicas para las actuaciones encomendadas en el centro de trabajo de la APB.
- Póliza de Seguro de Responsabilidad Civil y justificante de pago actualizado.
- Certificación negativa por descubiertos de la Tesorería General de la Seguridad Social.
- Certificado emitido por la Agencia Tributaria respecto al corriente de pago de sus obligaciones tributarias.
- Número de inscripción en el Registro de Empresas Acreditadas (REA) en la Comunidad Autónoma de origen, en caso de pertenecer al sector de la construcción.
- Certificado de contratistas y subcontratistas, según lo establecido por el Art. 43.1.f) de la Ley Gral. Tributaria.
- Comunicación de apertura del centro de trabajo, si procede.
- Declaración de riesgos proyectados en las zonas comunes del recinto portuario.
- Registro de entrega de la información sobre riesgos generales del recinto portuario, medidas preventivas, instrucciones y medidas de emergencia.

DOCUMENTACIÓN RELATIVA A LOS TRABAJADORES:

- Relación del personal que va a intervenir en los trabajos en las instalaciones de APB (nombre y apellidos, DNI y puesto de trabajo a desempeñar) que incluya justificación de haber recibido:
- La formación general y específica en relación con los riesgos a los que van a estar expuestos, debiéndose adjuntar los certificados emitidos por una entidad acreditada o por un Técnico de PRL de la empresa.
- Justificante de entrega de la información sobre los riesgos inherentes a su puesto de trabajo.
- Certificado de médico de aptitud de los trabajadores que van a trabajar en las instalaciones de APB.
- Justificante de entrega de Equipos de Protección Individual a los trabajadores.
- Copia mensual del TC1 y TC2 o cotización de autónomos del mes anterior, donde figuren los trabajadores que van a intervenir en los trabajos. En caso de alta del trabajador en el mismo mes que se inicia la actividad o en fecha posterior, se recabará copia del TA2 correspondiente.

DOCUMENTACIÓN RELATIVA A EQUIPOS DE TRABAJO:

- Relación de equipos de trabajo (máquinas y/o medios auxiliares) y vehículos que tienen previsto utilizar en las instalaciones de APB.
- Certificación de conformidad del equipo de trabajo o de su adaptación al RD 1215/1997 por parte de O.C.A, así como revisiones/inspecciones efectuadas a los mismos.
- Acreditación del personal autorizado para el uso de los equipos de trabajo.
- Seguro e inspección técnica (ITV) en el caso de los vehículos

En cualquier caso, el contratista deberá presentar la documentación que le sea requerida para la acreditación y cumplimiento de la Ley de Prevención de Riesgos Laborales (Ley 31/95, de 8 de noviembre) y el Real Decreto 171/2004, de 30 de enero, estando sometido al proceso de homologación interno de la APB mediante la Oficina de Coordinación de Actividades Empresariales de la APB (OCAE) u organización que se le indique, y permaneciendo en la correcta coordinación de actividades empresariales con ésta, cumpliendo con los procedimientos que le sean entregados y comunicando puntualmente las actividades y operaciones a realizar, cuando proceda, así como los riesgos proyectados a terceros en zonas comunes y adyacentes, y debiendo difundir entre su personal afectado los riesgos que le sean comunicados por la APB.

Para el caso de obras, el Contratista deberá establecer, bajo su exclusiva responsabilidad un plan que especifique las medidas prácticas de seguridad que para la consecución de las precedentes prescripciones estime necesario tomar en los trabajos.

Este plan deberá precisar las modalidades de aplicación de las medidas reglamentarias y de las complementarias que correspondan a riesgos particulares de los trabajos, con el objeto de asegurar eficazmente:

- La seguridad del propio personal de la APB y del de terceros.
- La higiene, medicina del Trabajo, primeros auxilios y cuidados a enfermos y accidentados.
- La seguridad de sus instalaciones.
- La seguridad de las instalaciones portuarias en general, sean de propiedad de la APB o de terceros.



- La seguridad del tráfico portuario afectado, tanto marítimo como terrestre.

11.6. ORGANIZACIÓN Y POLICÍA

El contratista será responsable del orden, limpieza y condiciones sanitarias de las zonas de actuación afectadas por sus actuaciones para el desarrollo del contrato, y de que no se interfiera o perjudique la función que desempeñan. Deberá adoptar a este respecto las medidas que le sean señaladas por las Autoridades competentes y por el Director Facultativo, o Responsable del Contrato en su caso.

11.7. INTERFERENCIAS CON LA EXPLOTACIÓN PORTUARIA

El conjunto de las operaciones previstas se realizará de forma que no se produzca interferencia con la explotación portuaria, sea de la titularidad que sea.

Si resultase necesario el desplazamiento de equipos o instalaciones o interrumpir los trabajos por causas derivadas de la explotación portuaria (sea de la titularidad que sea), dichos desplazamientos o interrupciones se efectuarán sin que por ello el Adjudicatario tenga derecho a percepción compensatoria alguna siempre que lo ordene el Director Facultativo, o Responsable del Contrato en su caso.

11.8. RELACIONES LEGALES Y RESPONSABILIDADES CON EL PÚBLICO

El Contratista deberá obtener todos los permisos y licencias de los Organismos competentes que sean necesarios para la ejecución de los trabajos y de acuerdo con la legislación vigente.

Además, serán de cuenta del Contratista las indemnizaciones a que hubiere lugar por perjuicios ocasionales a terceros como consecuencia de accidentes de tráfico debidos a una señalización insuficiente o defectuosa imputada a aquel.

Asimismo, serán de cuenta del Contratista las indemnizaciones a que hubiere lugar por perjuicios que se ocasionen a terceros por establecimiento de almacenes, talleres, depósitos de maquinaria y materiales y cuantas operaciones requiera la ejecución de los trabajos, siempre que no se hallen comprendidas en el presente documento o se deriven de una actuación culpable o negligente del adjudicatario.

El Contratista estará obligado a obtener toda la información referente a servicios afectados por los trabajos tanto si son del Puerto como de compañías externas, con independencia de la información existente en este documento, y será responsable de cualquier avería o accidente que se pueda ocasionar por este motivo.

11.9. GASTOS DE CARÁCTER GENERAL A CARGO DEL CONTRATISTA

Serán de cuenta del Contratista los gastos que originen el replanteo general de los trabajos o su comprobación y los replanteos parciales de la misma; los de construcción, desmontaje y retirada de toda clase de construcciones auxiliares; los de alquiler o adquisición de terrenos para depósitos de maquinaria y materiales; los de protección de materiales y de la propia obra contra todo deterioro; daño o incendio, cumpliendo los requisitos vigentes para el almacenamiento de explosivos y carburantes; los de la limpieza y evacuación de desperdicios y basura; desagües, los de retirada, al fin de la obra, de las instalaciones, herramientas, materiales, etc. y limpieza general de la obra; la adquisición de aguas y energía necesarias para la obra; los de demolición de las instalaciones provisionales; los de retirada de los materiales rechazados y corrección de las deficiencias observadas y puestas de manifiesto por los correspondientes ensayos y pruebas.

En los casos de resolución del contrato, cualquiera que sea la causa que la motive, serán de cuenta del adjudicatario los gastos originados por la liquidación así como los de retirada de los medios auxiliares empleados o no en la ejecución de los trabajos.



La siguiente relación comprende algunos gastos por cuenta del contratista de acuerdo con las condiciones que determina este documento:

- Eventuales daños ocasionados por condiciones meteorológicas y meteomarítimas extremas (tanto a la obra como instalaciones existentes) serán reparados por el Contratista sin coste adicional, considerándose su responsabilidad contratar un servicio de alerta meteorológica y meteomarítima y tomar todas las precauciones necesarias para que la obra, el personal y eventuales instalaciones existentes no sufran daño.
- Los gastos y costes de las acciones necesarias para comprobar la presunta existencia de vicios o defectos ocultos, que se imputarán al Contratista, de confirmarse su existencia.
- Los gastos derivados de las tasas de ocupación de aquellas superficies no previstas en el Plan de Seguridad y Salud, o documento equivalente para el caso de no haber Estudio de Seguridad y Salud, para el desarrollo de los trabajos
- Los gastos y costes de construcción, recepción y retirada de toda clase de construcciones e instalaciones auxiliares.
- Los gastos y costes de cualquier adquisición y/o alquiler de terrenos para depósitos de maquinaria y materiales o para la explotación de canteras.
- Los gastos y costes de seguros de protección de la obra y de los acopios contra el deterioro, daño o incendio, cumpliendo los requisitos vigentes para almacenamiento de explosivos y carburantes, así como los de guardería y vigilancia.
- Los gastos y costes de limpiezas y evacuación de desperdicios y basuras. Así como los de establecimiento de vertederos, su acondicionamiento, conservación, mantenimiento, vigilancia y terminación final.
- Los gastos y costes de suministro, colocación, funcionamiento y conservación de señales y luces de tráfico y demás recursos necesarios para proporcionar seguridad dentro del recinto de trabajo.
- Los gastos y costes de remoción de las instalaciones, herramientas, materiales y limpieza de la obra a su terminación.
- Los gastos y costes de montaje, conservación y retirada de instalaciones para suministro de agua y energía eléctrica necesarias para los trabajos.
- Los gastos derivados de los consumos de agua y electricidad de la red de distribución, sea de la titularidad que sea.
- Los gastos y costes del suministro de agua a la obra en caso que no haya red de distribución, y de generación de energía eléctrica (combustible, grupo electrógeno, etc.)
- Los gastos y costes de demolición de las instalaciones, limpieza y retirada de productos.
- Los gastos y costes de instrumentación, recogida de datos e informe del comportamiento de las estructuras y de cualquier tipo de pruebas o ensayos y los datos topográficos y batimétricos que requiera la obra.
- Los gastos y costes de reposición de las estructuras, instalaciones, pavimentos, etc., dañados o alterados por necesidades de los trabajos o sus instalaciones, o por el uso excesivo de aquellas derivadas de la obra.
- Los gastos y costes de replanteo, liquidaciones del contrato y elaboración de los planos as-built.
- Los gastos y costes del material o equipo a suministrar a la Administración y que se expliciten en otros apartados de este documento.
- Los gastos y costes en que haya de incurrir para la obtención de licencias, derechos de patente y permisos, etc., necesarios para la ejecución de todos los trabajos.
- Todos los trabajos preparatorios que sean necesarios, tales como caminos de acceso, nivelaciones, cerramientos, etc., siempre que no estén medidos y valorados en el presupuesto.
- Reposición de las estructuras, instalaciones, pavimentos etc., dañados o alterados por necesidades de los trabajos o sus instalaciones, o por el uso excesivo de aquellas derivadas de los trabajos.
- Limpieza general de la obra y la limpieza y señalización de carreteras y caminos de acceso.
- Retirada de los materiales rechazados.
- Corrección de las deficiencias observadas o puestas de manifiesto por los ensayos y pruebas.

Todos los gastos, costes y tasas definidas en este artículo están contenidas en los precios unitarios del contrato.



11.10. TRABAJOS DEFECTUOSOS

Si algún trabajo que no se halle exactamente ejecutado con arreglo a las condiciones del Contrato, fuese sin embargo admisible, podrá ser recibido definitivamente en su caso, pero el Contratista quedará obligado a conformarse, sin derecho a reclamación de ningún género, con la rebaja que la APB apruebe, salvo el caso en que el Contratista prefiera retirarla a su costa y rehacerla con arreglo a las condiciones de la Contrata.

11.11. TRABAJOS NO AUTORIZADOS

Los trabajos efectuados por el Contratista, modificando lo prescrito en este documento sin la debida autorización, deberán ser modificados a su costa si el Director Facultativo, o Responsable del Contrato en su caso, lo exige y en ningún caso serán abonables.

El Contratista será, además, responsable de los daños y perjuicios que por esta causa puedan derivarse para la APB.

11.12. RECEPCIÓN DE LOS TRABAJOS

El Facultativo designado por el Órgano de Contratación procederá a la recepción de los trabajos si los trabajos se encuentran en buen estado y con arreglo a las prescripciones previstas. El acto contará con el representante de la empresa contratista. Se levantará la correspondiente acta y se iniciará el plazo de garantía.

Cuando los trabajos no se hallen en estado de ser recibidos se hará constar así en el acta, señalándose los defectos observados, fijando un plazo para remediarlos. Si transcurrido dicho plazo el contratista no lo hubiese efectuado, se le podrá conceder un nuevo plazo improrrogable o declarar resuelto el contrato.

11.13. CONTRADICCIONES Y OMISIONES DEL PRESENTE DOCUMENTO

Las omisiones erróneas de los detalles de los trabajos que sean indispensables para llevar a cabo el espíritu e intención expuestos en estas especificaciones, o que, por uso y costumbre deban ser realizados, no sólo no exime al Contratista de la obligación de ejecutar estos detalles de omitidos o erróneamente descritos, sino que por el contrario, deberán ser ejecutados como si hubieran sido completos y correctamente especificados en este documento.

11.14. DOCUMENTACIÓN A ENTREGAR

A la entrega de los trabajos, el Contratista presentará cuanta documentación sea necesaria para la correcta instalación y mantenimiento de todos los equipos y trabajos descritos en el presente Documento.

Los textos deberán presentarse tratados con un procesador de textos compatible con Microsoft Word 2013 y los planos deberán presentarse en soporte informático (formato DWG para Autocad versión 2016). El plano de planta se adaptará a la simbología y necesidades del Sistema de Información Geográfica seleccionado por la APB. (ORUS), debiéndose adaptar los formatos, colores, tipos de letra y capas de dibujo que determine la APB.

Previamente la Autoridad Portuaria de Baleares, facilitará al Contratista el (los) plano (s) de la zona de obra en dicho soporte en el que figuran los vértices topográficos a tener en cuenta para el levantamiento de dichos planos. El origen de la altimetría coincidirá con el "CERO" del Puerto.

También se facilitará la relación de elementos gráficos, niveles, colores, etc., utilizados en la Cartografía de la APB para que sean tenidos en cuenta en la confección de los citados planos.

Las entregas realizadas serán introducidas en el GIS de la APB, comprobando en él la validez de los datos facilitados. En caso de no cumplir estos requisitos, la entrega será devuelta al Contratista, debiendo éste corregir los errores detectados.



Previamente al inicio de los trabajos, durante su ejecución y una vez finalizadas las mismas, el Contratista se responsabilizará de obtener y entregar a la Dirección tantas cuantas fotografías sean necesarias para que la realidad de cada una de las tres fases citadas con anterioridad pueda ser retenida y dispuesta en todo momento de forma cronológica. Asimismo, al finalizar los trabajos, el Contratista deberá entregar una colección de dicha información fotográfica ordenada cronológicamente.

12. CONSIDERACIÓN FINAL

Las condiciones del presente documento prevalecen, en lo que pudiera ocurrir de oposición, sobre cualesquiera otros de carácter técnico o administrativo que pudiera tener establecidas el Contratista para la prestación de servicios a personas físicas o jurídicas privadas siendo en todo caso de aplicación al contrato cuanto previene la normativa vigente.

**EL AUTOR DEL DOCUMENTO,
LA JEFA DE DIVISIÓN DE SEÑALES MARÍTIMAS
Y SERVICIOS GENERALES**

Firmado digitalmente por
D^a. M^a Araceli Gutiérrez Bernal

**REVISADO y CONFORME:
EL JEFE DEL DEPARTAMENTO DE
CONSERVACIÓN Y SEÑALES MARÍTIMAS**

Firmado digitalmente por
D. Joan Llaneras Pascual

**REVISADO y CONFORME:
EL JEFE DE ÁREA DE PLANIFICACIÓN E
INFRAESTRUCTURAS**

Firmado digitalmente por
D. Victor Darder Gallardo

**Vº Bº:
EL DIRECTOR**

Firmado digitalmente por
D. Antonio Ginard López



*La fecha válida será la de la firma electrónica





ANEJO I: VALORACIÓN





Ports de Balears



Autoritat Portuària de Balears

CÓDIGO	RESUMEN	CANTIDAD	PRECIO	IMPORTE
CP0	DESMONTAJE BIOMBOS			
CP0.1	Desmontaje de biombos Desmontaje de biombos y colocación dónde indique el Responsable del Contrato.			
Descomposición				
A0140000	h Peón	2,000	21,00	42,00
%0200	% Medios auxiliares	0,420	2,00	0,84
%0500	Costes Indirectos	0,428	5,00	2,14
%019GGBI	% Gastos generales y Beneficio industrial	0,450	19,00	8,55
Medición				
	UDS LONGITUD ANCHURA ALTURA			
	1		1,00	
			Subtotal	1,00
			1,00	53,53
TOTAL CP0				53,53

PLIEGO DE CONDICIONES EXPEDIENTE: INV25-0168

“NUEVA SEPARACIÓN ACRISTALADA CON PUERTA CORREDERA EN LA PRIMERA PLANTA DE LA ESTACIÓN MARÍTIMA DEL PUERTO DE ALCUDIA”





CÓDIGO	RESUMEN	CANTIDAD	PRECIO	IMPORTE
--------	---------	----------	--------	---------

CP1 SUMINISTRO Y MONTAJE PUERTA AUTOMÁTICA

CP1.1 ud Suministro y montaje de puerta automática corredera de emergencia

Suministro y montaje de puerta automática corredera con apertura central, hojas tipo A44-A, de medidas totales aproximadas del hueco: 4500mm x 2500mm (ancho x alto) compuesta por:

- Operador corredero con cerrojo automático con desbloqueo, selector optima blanco con opcion a seleccionar el modo de funcionamiento, 5 modos: abierto, cerrado, solo salida, automático y apertura reducida. Conexion wifi y bloqueo por pin.
- 2 Hojas fijas A44-A en los laterales, carpintería de aluminio de 44mm de sección, enmarcado perimetral ajunquillado (para vidrio de hasta 12mm)
- 2 Hojas correderas A44-A: carpintería de aluminio de 44mm de sección enmarcado perimetral ajunquillado (para vidrio de hasta 12mm)
- Pack de suspensión hojas fijas (bajo dintel)
- 2uds de sensor detección + seguridad DDS-B (hibrido no supervisado: tecnología dual infrarrojos + microondas), funciones de activación y detección seguridad en zona de cierre de hojas.
- 4uds vidrio laminado 10=5+5 transparente de cantos pulidos
- Acabado anodizado planta SQ-000

Portes e instalació incluidos.

Descomposició

A0122000	h	Oficial/a 1a albañil	48,000	30,00	1.440,00
A0140000	h	Peón	48,000	21,00	1.008,00
PUECORR	ud	Puerta automática corredera	1,000	9.546,19	9.546,19
%0200	%	Medios auxiliares	119,942	2,00	239,88
%0500	%	Costes Indirectos	122,341	5,00	611,71
%019GGBI	%	Gastos generales y Beneficio industrial	128,458	19,00	2.440,70

Medición**UDS LONGITUD ANCHURA ALTURA**

Nueva puerta automática	1			1,00	
			Subtotal	1,00	

1,00	15.286,48	15.286,48
-------------	------------------	------------------

CP1.2 ud Suministro y montaje de pilares

Suministro e instalación de pilares formado por tubo de 100x100 con mano de imprimación y placa de sujeción 200x200x10.

Descomposició

A0122000	h	Oficial/a 1a albañil	48,000	30,00	1.440,00
A0140000	h	Peón	48,000	21,00	1.008,00
PILARXX	u	Pilares fijos	1,000	2.000,00	2.000,00
%0200	%	Medios auxiliares	44,480	2,00	88,96
%0500	%	Costes Indirectos	45,370	5,00	226,85
%019GGBI	%	Gastos generales y Beneficio industrial	47,638	19,00	905,12

Medición**UDS LONGITUD ANCHURA ALTURA**

1			1,00	
		Subtotal	1,00	

PLIEGO DE CONDICIONES EXPEDIENTE: INV25-0168

“NUEVA SEPARACIÓN ACRISTALADA CON PUERTA CORREDERA EN LA PRIMERA PLANTA DE LA ESTACIÓN MARÍTIMA DEL PUERTO DE ALCUDIA”





CÓDIGO	RESUMEN	CANTIDAD	PRECIO	IMPORTE
CP1.3	ud Suministro y montaje de cristales fijos Suministro e instalación de fijo de aluminio imitación inox. mate con cristales transparentes en 2 huecos de medidas aproximadas 1130x2700mm de medidas aproximadas de huecos 4515x2700mm. y 4487x270mm, montaje de chapas de aluminio imitación inox mate de 1mm de grosor para forrar la estructura.	1,00	5.668,93	5.668,93
	Descomposición			
	A0122000 h Oficial/a 1a albañil	48,000	30,00	1.440,00
	A0140000 h Peón	48,000	21,00	1.008,00
	CRISXXD u Cristales transparentes fijos	1,000	9.719,60	9.719,60
	%0200 % Medios auxiliares	121,676	2,00	243,35
	%0500 Costes Indirectos	124,110	5,00	620,55
	%019GGBI % Gastos generales y Beneficio industrial	130,315	19,00	2.475,99
	%019GGBI % Gastos generales y Beneficio industrial	130,315	19,00	2.475,99
	Medición	UDS LONGITUD ANCHURA ALTURA		
		1	1,00	
			Subtotal	1,00
			1,00	15.507,49
CP1.4	PA Lector de tarjetas Instalación de un lector de tarjetas para el control de accesos integrable con el sistema de seguridad de la Autoridad Portuaria de Baleares.			
	Descomposición			
	TECELEC h Oficial 1a electricista	8,000	35,00	280,00
	LECTARJ u Lector de tarjetas	1,000	3.500,00	3.500,00
	%0200 % Medios auxiliares	37,800	2,00	75,60
	%0500 Costes Indirectos	38,556	5,00	192,78
	%019GGBI % Gastos generales y Beneficio industrial	40,484	19,00	769,20
	Medición	UDS LONGITUD ANCHURA ALTURA		
		1	1,00	
			Subtotal	1,00
			1,00	4.817,58
PMARCE	ud Documentación Mercado CE ud. Documentación para el mercado CE de la puerta.			
	Medición	UDS LONGITUD ANCHURA ALTURA		
	Documentación	1	1,00	
			Subtotal	1,00
			1,00	380,00
PAJUST	PA Partida alzada a justificar Partida alzada a justificar por imprevistos de bajo importe así como arreglos, elementos auxiliares, limpiezas. Están incluidos gastos generales (13%) y beneficio industrial (6%).			
	Medición	UDS LONGITUD ANCHURA ALTURA		
		1	1,00	

PLIEGO DE CONDICIONES EXPEDIENTE: INV25-0168

“NUEVA SEPARACIÓN ACRISTALADA CON PUERTA CORREDERA EN LA PRIMERA PLANTA DE LA ESTACIÓN MARÍTIMA DEL PUERTO DE ALCUDIA”





Ports de Balears



Autoritat Portuària de Balears

CÓDIGO	RESUMEN	CANTIDAD	PRECIO	IMPORTE
		Subtotal	1,00	
		1,00	2.500,00	2.500,00
	TOTAL CP1.....			44.160,48

PLIEGO DE CONDICIONES EXPEDIENTE: INV25-0168

“NUEVA SEPARACIÓN ACRISTALADA CON PUERTA CORREDERA EN LA PRIMERA PLANTA DE LA ESTACIÓN MARÍTIMA DEL PUERTO DE ALCUDIA”





Ports de Balears



Autoritat Portuària de Balears

CÓDIGO	RESUMEN	CANTIDAD	PRECIO	IMPORTE	
CP2	SEGURIDAD y SALUD				
ESSZZ001	u Partida de abono integro en Seguridad y Salud Partida de abono integro en Seguridad y Salud.				
	Medición	UDS	LONGITUD	ANCHURA	ALTURA
		1			1,000
			Subtotal	1,00	
				1,00	860,00
					860,00
	TOTAL CP2.....				860,00
	TOTAL.....				45.074,01

PLIEGO DE CONDICIONES EXPEDIENTE: INV25-0168

“NUEVA SEPARACIÓN ACRISTALADA CON PUERTA CORREDERA EN LA PRIMERA PLANTA DE LA ESTACIÓN MARÍTIMA DEL PUERTO DE ALCUDIA”





CÓDIGO RESUMEN CANTIDAD PRECIO IMPORTE

RESUMEN DEL PRESUPUESTO

CP0	DESMONTAJE BIOMBOS		53,53	0,12
CP1	SUMINISTRO Y MONTAJE PUERTA AUTOMÁTICA		44.160,48	97,97
CP2	SEGURIDAD y SALUD		860,00	1,91
	PRESUPUESTO DE EJECUCIÓN MATERIAL		45.074,01	
	21% IVA.....		9.465,54	
	PRESUPUESTO BASE DE LICITACIÓN		54.539,55	

EL AUTOR DEL DOCUMENTO,

LA RESPJEFA DE DIVISIÓN DE SEÑALES
MARÍTIMAS Y SERVICIOS GENERALES

Firmado digitalmente por
D^a. M^a Araceli Gutiérrez Bernal

PLIEGO DE CONDICIONES EXPEDIENTE: INV25-0168

“NUEVA SEPARACIÓN ACRISTALADA CON PUERTA CORREDERA EN LA PRIMERA PLANTA DE LA ESTACIÓN MARÍTIMA DEL PUERTO DE ALCUDIA”





ANEJO II: ESTUDIO BÁSICO DE SEGURIDAD Y SALUD



DOCUMENTO INFORMATIVO DE SEGURIDAD Y SALUD. INV25-0168 "NUEVA SEPARACIÓN ACRISTALADA CON PUERTA CORREDERA EN LA PRIMERA PLANTA DE LA ESTACIÓN MARÍTIMA DEL PUERTO DE ALCUDIA"

AUTORIDAD PORTUARIA DE BALEARES
Nº INFORME: O/2407244/11/3/0141

INGENIERÍA

CONTROL DE CALIDAD

GEOTECNICA

EDIFICACIÓN

CERTIFICACIÓN

I+D+I

SEGURIDAD Y SALUD



UTE COORDINACIÓN APB
CIF: U22630727
DIRECCIÓN: C\ Benaque, 9
UTE COORDINACIÓN APB

ÍNDICE DE CONTENIDO

MEMORIA	1
1 ANTECEDENTES Y OBJETO DEL DOCUMENTO INFORMATIVO DE SEGURIDAD Y SALUD	1
1.1 Datos generales de la obra y del documento informativo de seguridad y salud	1
2 DESCRIPCIÓN GENERAL DE LA OBRA	4
2.1 Número medio de trabajadores a intervenir	5
2.2 Plan y organización de la obra	5
2.3 Tráfico rodado, peatonal y accesos	5
2.4 Servicios afectados, condiciones del entorno y ambientales	6
3 UNIDADES DE CONSTRUCCIÓN PREVISTAS EN LA OBRA	7
4 MEDIOS AUXILIARES PREVISTOS PARA LA EJECUCIÓN DE LA OBRA	8
5 MAQUINARIA PREVISTA PARA LA EJECUCIÓN DE LA OBRA	8
6 INSTALACIONES HIGIÉNICAS Y DE BIENESTAR	8
7 IDENTIFICACIÓN DE RIESGOS	9
7.1 Identificación de riesgos evitables	9
7.2 Identificación de riesgos no evitables de las unidades de obra, equipos técnicos y medios auxiliares	10
7.3 Unidades de obra con tareas críticas	12
7.4 Riesgos durante la implantación de seguridad y salud	13
7.5 Identificación de riesgos a terceros	13
7.6 Previsión e información para efectuar en condiciones de seguridad y salud los previsible trabajos posteriores de reparación, conservación y mantenimiento.	14
8 ORGANIZACIÓN PREVENTIVA DE LA OBRA	15
9 ACTUACIONES ANTE UNA EMERGENCIA. SERVICIOS SANITARIOS Y COMUNES	16
10 SISTEMA PARA EL CONTROL DE ACCESOS	18
11 FORMACIÓN E INFORMACIÓN EN SEGURIDAD Y SALUD	19
12 VALORACIÓN PREVENTIVA	20
APÉNDICE 1: FICHAS RIESGOS Y MEDIDAS PREVENTIVAS DE LAS UNIDADES DE OBRA	21
1 TRABAJOS PREVIOS. DELIMITACIÓN DE LA ZONA DE ACTUACIÓN	22
2 TRABAJOS PREVIOS. TRABAJOS DE DESMONTAJE	25
3 INSTALACIÓN DE CERRAMIENTO ACRISTALADO CON PUERTA CORREDERA	28
4 GENERAL. TRABAJOS DE ALBAÑILERÍA	31
5 GENERAL. TRABAJOS CON VIDRIO	33
6 GENERAL. MANEJO MANUAL DE CARGAS	37

7	GENERAL. TRANSPORTE Y ACOPIO DE MATERIALES	43
	APÉNDICE 2: FICHAS RIESGOS Y MEDIDAS PREVENTIVAS DE LOS MEDIOS AUXILIARES	46
1	HERRAMIENTAS MANUALES	47
2	HERRAMIENTAS MANUALES ELÉCTRICAS.....	48
3	ESCALERAS DE MANO	50
4	ESCALERA DE MANO TIPO TIJERA.....	53
5	CARRETILLA DE MANO.....	57
	APÉNDICE 3: FICHAS RIESGOS Y MEDIDAS PREVENTIVAS DE LA MAQUINARIA.....	59
1	CAMIÓN DE TRANSPORTE	60
2	PLATAFORMA ELEVADORA.....	62
3	EQUIPO DE SOLDADURA Y OXICORTE	70
	PLIEGO DE CONDICIONES	74
1	NORMATIVA.....	75
2	CARACTERÍSTICA DE EMPLEO Y CONSERVACIÓN DE MÁQUINAS Y HERRAMIENTAS DE OBRA	88
	2.1 Características de empleo y conservación de máquinas	88
	2.2 Características de empleo y conservación de útiles y herramientas.....	88
3	CARACTERÍSTICAS, EMPLEO Y CONSERVACIÓN DE LOS EQUIPOS PREVENTIVOS.	88
	3.1 Equipos de protección individual.....	88
	3.2 Equipos de protección colectiva.....	91
4	CONDICIONES GENERALES.....	94
	4.1 Condiciones generales de la obra.....	94
	4.2 Principios mínimos de seguridad y salud aplicados en la obra.....	94
5	CONDICIONES LEGALES.....	105
	5.1 Normas y reglamentos que se ven afectados por las características de la obra y que deberán ser tenidos en cuenta durante su ejecución	105
	5.2 Otras especificaciones para la obra proyectada	115
	5.3 Obligaciones en relación a la ley 32/2006.....	124
6	CONDICIONES FACULTATIVAS.....	130
	6.1 Obligaciones en relación con la seguridad específicas para la obra proyectada relativas a contratistas, subcontratistas y trabajadores autónomos.....	130
	6.2 Vigilancia de la Salud.....	143
7	CONDICIONES TÉCNICAS.....	145
	7.1 Requisitos de los servicios de higiene y bienestar, locales de descanso, comedores y primeros auxilios	145
	7.2 Requisitos de los equipos de protección individual y sus accesorios en cuanto a su diseño, fabricación, utilización y mantenimiento	147
	7.3 Requisitos de los equipos de protección colectiva	148

7.4	Requisitos de la señalización en materia de seguridad y salud, seguridad vial, etc. ...	153
7.5	Requisitos para la correcta utilización y mantenimiento de los útiles y herramientas portátiles.....	154
7.6	Requisitos para la correcta instalación, utilización y mantenimiento de los medios auxiliares.....	157
7.7	Requisitos para la correcta instalación, utilización y mantenimiento de la maquinaria	160
7.8	Requisitos para la correcta instalación, utilización y mantenimiento de las instalaciones provisionales.....	161
7.9	Índices de control.....	165

MEMORIA

DOCUMENTO INFORMATIVO DE
SEGURIDAD Y SALUD. INV25-0168
"NUEVA SEPARACIÓN ACRISTALADA
CON PUERTA CORREDERA EN LA
PRIMERA PLANTA DE LA ESTACIÓN
MARÍTIMA DEL PUERTO DE ALCUDIA"

Autor: Dña. Cristina Cobalea Medina

Ingeniero Industrial- N° Col: 980

1 Antecedentes y objeto del documento informativo de seguridad y salud

A petición de la AUTORIDAD PORTUARIA DE BALEARES, con C.I.F.: Q0767004E, se solicita a UTE COORDINACIÓN APB la elaboración del DOCUMENTO INFORMATIVO DE SEGURIDAD Y SALUD. Queda justificada la redacción del mismo y no un EBSS o ESS ya que dichas obras del **INV25-0168 "NUEVA SEPARACIÓN ACRISTALADA CON PUERTA CORREDERA EN LA PRIMERA PLANTA DE LA ESTACIÓN MARÍTIMA DEL PUERTO DE ALCUDIA"** no cuentan con proyecto.

Queda, por tanto, justificada la redacción de un DOCUMENTO INFORMATIVO DE SEGURIDAD Y SALUD y se designa como redactor a Dña. Cristina Cobalea Medina, Ingeniero Industrial- N° Col: 980. Dicho documento se utilizará como base para la posterior redacción del Documento de Gestión Preventiva de la obra.

Este documento informativo de seguridad y salud se redactará en función a lo dispuesto por el Real Decreto 1.627/1.997, de 24 de Octubre, y tiene como finalidad principal establecer un adecuado nivel de protección de la salud de los trabajadores frente a los riesgos derivados de las condiciones de trabajo, durante la ejecución y trabajos posteriores de la obra INV25-0168 "NUEVA SEPARACIÓN ACRISTALADA CON PUERTA CORREDERA EN LA PRIMERA PLANTA DE LA ESTACIÓN MARÍTIMA DEL PUERTO DE ALCUDIA"

Para la redacción del presente documento se ha recurrido a las siguientes fuentes:

RELACIÓN DE UNIDADES, ESPECIFICACIONES Y VALORACIÓN PARA: "INV25-0168 "NUEVA SEPARACIÓN ACRISTALADA CON PUERTA CORREDERA EN LA PRIMERA PLANTA DE LA ESTACIÓN MARÍTIMA DEL PUERTO DE ALCUDIA"

1.1 Datos generales de la obra y del documento informativo de seguridad y salud

DATOS GENERALES DE LA OBRA Y DEL DOCUMENTO INFORMATIVO DE SEGURIDAD Y SALUD

	Autoridad Portuaria de Baleares
Promotor de la obra:	MOLL VELL, 3-5 07012, PALMA DE MALLORCA, BALEARES 971228150 Q0767004E
Obra sobre el que se trabaja:	INV25-0168 "NUEVA SEPARACIÓN ACRISTALADA CON PUERTA CORREDERA EN LA PRIMERA PLANTA DE LA ESTACIÓN MARÍTIMA DEL PUERTO DE ALCUDIA"
Autor DISS:	Dña. Cristina Cobalea Medina Ingeniero Industrial- N° Col: 980 CEMOSA, C/ Benaque N°9, 29004, Málaga

Plazo para la ejecución de la obra:	70 DÍAS NATURALES
Presupuesto de Ejecución Material	45.074,01 €
Localización de la obra	Puerto de la Alcudia
Tipología de la obra a construir:	Instalación de nueva separación acristalada con puerta corredera

Es voluntad del autor de este DOCUMENTO INFORMATIVO DE SEGURIDAD Y SALUD identificar los riesgos y evaluar la eficacia de la prevención prevista sobre la obra y consecuentemente, diseñar la prevención que pueda idear a su buen saber y entender técnico.

Confía en que, si surgiese alguna laguna preventiva, el contratista, como empresario principal, a la hora de elaborar su DOCUMENTO DE GESTIÓN PREVENTIVA en el trabajo, será capaz de detectarla y presentarla para que se la analice en toda su importancia, proponiendo la mejor solución posible.

Se confía en que, con los datos mencionados anteriormente y el perfil empresarial exigible al contratista, el contenido de este DOCUMENTO INFORMATIVO DE SEGURIDAD Y SALUD sea coherente con la tecnología utilizable por el mismo, con la intención de que el DOCUMENTO DE GESTIÓN PREVENTIVA que elabore, encaje técnica y económicamente sin diferencias notables con este trabajo.

En este trabajo se considera que es obligación del Contratista disponer los recursos materiales, económicos, humanos, preventivos y de formación necesarios para conseguir que el proceso de producción de construcción de esta obra sea seguro.

Los objetivos de este trabajo preventivo son:

- Conocer la tecnología, los procedimientos de trabajo y organización previstos para la ejecución de la obra, así como el entorno, condiciones físicas y climatología del lugar donde se debe realizar dicha obra, para poder identificar y analizar los posibles riesgos de seguridad y salud en el trabajo.
- Analizar todas las unidades de obra, en función de sus factores: formal y de ubicación, coherentemente con la tecnología y métodos viables de construcción.
- Colaborar con el redactor del pliego de prescripciones técnicas para estudiar y adoptar soluciones técnicas y de organización que permitan incorporar los Principios de Acción Preventiva del artículo 15 de la Ley de Prevención de Riesgos Laborales que eliminen o disminuyan los riesgos.
- Identificar los riesgos evitables proponiendo las medidas para conseguirlo.
- Relacionar los riesgos inevitables especificando las soluciones para controlarlos y reducirlos mediante los procedimientos, equipos técnicos y medios auxiliares a utilizar.
- Diseñar, proponer y poner en práctica tras la toma de decisiones del pliego de prescripciones y como consecuencia de la tecnología que se utilizará definir las: soluciones por aplicación de tecnología segura

- en sí misma, protecciones colectivas, equipos de protección individual, procedimientos de trabajo seguro, los servicios sanitarios y comunes, a implantar durante todo el proceso de esta construcción.
- Presupuestar los costes de la prevención e incluir los planos y gráficos necesarios para la comprensión de la prevención establecido
 - Ser base para la elaboración del DOCUMENTO INFORMATIVO DE SEGURIDAD Y SALUD por el contratista y formar parte junto al mismo y el plan de prevención de empresa, de las herramientas de planificación e implantación de la prevención en la obra.
 - Divulgar la prevención proyectada para esta obra, a través del DOCUMENTO INFORMATIVO DE SEGURIDAD Y SALUD que elabore el Contratista. La divulgación se efectuará entre todos los que intervienen en el proceso de construcción. Se espera que sea capaz por sí misma, de animar a todos los que intervengan en la obra a ponerla en práctica con el fin de lograr su mejor y más razonable colaboración. Sin esta colaboración inexcusable y la del contratista, de nada servirá este trabajo. Por ello, este conjunto documental se proyecta hacia el contratista, los subcontratistas y los trabajadores autónomos que van a ejecutar la obra; debe llegar a todos ellos, mediante los mecanismos previstos en los textos y planos de este trabajo técnico, en aquellas partes que les afecten directamente y en su medida. En cualquier caso, se recuerda, que en virtud del RD 171/2004, cada empresario, se convierte en "contratista principal de aquellos a los que subcontrata y estos a su vez de los que subcontraten, por consiguiente, DOCUMENTO INFORMATIVO DE SEGURIDAD Y SALUD, deberá resolver eficazmente el método de comunicación de riesgos y su solución en dirección a las subcontrataciones y de éstas hacia los diversos "empresarios principales".
 - Crear un ambiente de salud laboral en la obra, mediante el cual, la prevención de las enfermedades profesionales sea eficaz.
 - Definir las actuaciones a seguir en el caso de accidente, de tal forma, que la asistencia al accidentado sea la oportuna a su caso concreto y aplicada con la máxima celeridad y atención posibles.
 - Expresar un método formativo e informativo para prevenir los accidentes, llegando a definir y a aplicar en la obra los métodos correctos de trabajo.
 - Hacer llegar la prevención de riesgos, gracias a su presupuesto, a cada empresa o autónomos que trabajen en la obra, de tal forma, que se eviten prácticas contrarias a la seguridad y salud.
 - Colaborar a que la obra prevea las instrucciones de uso, mantenimiento y las previsiones e informaciones útiles para efectuar en su día, en las debidas condiciones de seguridad y salud, los previsibles trabajos posteriores: de reparación, conservación y mantenimiento. Esto se elaborará una vez conocidas las acciones necesarias para las operaciones de mantenimiento y conservación tanto de la obra en sí como de sus instalaciones.

2 Descripción general de la obra

Se recibe por parte del Promotor el encargo de la redacción del DOCUMENTO INFORMATIVO DE SEGURIDAD Y SALUD del INV25-0168 "NUEVA SEPARACIÓN ACRISTALADA CON PUERTA CORREDERA EN LA PRIMERA PLANTA DE LA ESTACIÓN MARÍTIMA DEL PUERTO DE ALCUDIA".

Los trabajos se realizarán íntegramente sobre el edificio de la estación marítima del puerto de Alcudia.



Actuaciones previas:

Se retirarán los biombos que actúan de separación y se guardan donde el Responsable del Contrato indique y se prepara la zona para poder instalar los cristales fijos y la puerta corredera.

Todos los residuos se deben acopiar para llevarlos a un centro de gestión de residuo "limpio"

Instalación de cerramiento y de la puerta nueva

El cerramiento acristalado fijo se colocará en los dos primeros huecos entre pilares, donde actualmente están colocados los biombos de separación.

La nueva puerta corredera automática se colocará entre los dos pilares delante de los equipos de seguridad para poner controlar el flujo de pasajeros entre la zona de espera y la zona de embarque (llamadas zona "sucia" y zona "limpia").

Se instalará en la puerta un lector de tarjetas que ira integrada con el control de accesos de la Autoridad Portuaria de Baleares.

2.1 Número medio de trabajadores a intervenir

Se estima que para la ejecución de las actuaciones contempladas puedan intervenir en simultaneo un numero de 5 trabajadores aproximadamente, este número sirve de base para el cálculo de consumo de los "equipos de protección individual", así como para el cálculo de las "Instalaciones Provisionales para los Trabajadores". Sí es cierto que existirán situaciones especiales en que la actividad de presencia de personal será mayor o menor, por ello se tomará la cantidad de trabajadores indicada, quedando a disposición del contratista principal la decisión del número de trabajadores si efectuara alguna modificación en el DOCUMENTO INFORMATIVO DE SEGURIDAD Y SALUD, debiendo adecuar las previsiones de instalaciones provisionales y protecciones colectivas e individuales a la realidad, y según el plan de ejecución de las obras que tenga pensado realizar.

2.2 Plan y organización de la obra

La planificación de los trabajos será la que determine la empresa encargada de la ejecución de los trabajos y siempre bajo el acuerdo del jefe de obra. Se seguirá para dicha planificación el orden que se establece en las correspondientes unidades de obra.

Esta planificación podrá verse modificada antes o durante el transcurso de los trabajos, ya que, inevitablemente, toda ella estará condicionada por la operativa de ejecución que plantee la empresa adjudicataria, así como por los condicionantes que puedan imponer tanto la Autoridad Portuaria de Baleares u otros imprevistos o circunstancias que pudieran presentarse con el inicio y desarrollo de los trabajos. Se establece como suficiente para la ejecución de las obras un plazo de **70 DÍAS NATURALES** a partir del Acta de Comprobación del Replanteo.

En cualquier caso, la empresa adjudicataria en su DOCUMENTO DE GESTIÓN PREVENTIVA debe incluir un plan de trabajos donde haya tenido en cuenta los criterios preventivos a la hora de proponer la secuencia de trabajos; que evite el solape entre distintas actividades de obra, en particular cuando se realicen actividades fundamentalmente de manipulación de cargas suspendidas no debe realizarse otra actividad en las cercanías, además de realización de trabajos a diferentes niveles, trabajos en horas de mayor nivel de calor, trabajos nocturnos.

2.3 Tráfico rodado, peatonal y accesos

El acceso a la zona de actuación se realizará a través de los accesos autorizados definidos en los diferentes emplazamientos a intervenir bajo la autorización de la Autoridad Portuaria.

Los accesos a los lugares de trabajo deberán de cumplir con lo siguiente:

- Cuando se utilicen medios de transporte en las vías de circulación, se deberá prever una distancia de seguridad suficiente o medios de protección adecuados para las demás personas que puedan estar presentes en el recinto.

- Las vías de circulación destinadas a los vehículos deberán estar situadas a una distancia suficiente de las puertas, portones, pasos de peatones.
- Si en la obra hubiera zonas de acceso limitado, dichas zonas deberán estar equipadas con dispositivos que eviten que los trabajadores no autorizados puedan penetrar en ellas. Se deberán tomar todas las medidas adecuadas para proteger a los trabajadores que estén autorizados a penetrar en las zonas de peligro. Estas zonas deberán estar señalizadas de modo claramente visible.
- Para garantizar la protección de los trabajadores, el trazado de las vías de circulación deberá ser claramente marcado en la medida en que lo exijan la utilización y las instalaciones.

2.4 Servicios afectados, condiciones del entorno y ambientales

2.4.1 Climatología

Clima con temperaturas suaves en invierno y extremas en verano con precipitaciones durante los meses de primavera y otoño. Durante los meses de verano se tratará de mitigar las altas temperaturas predominantes durante el desarrollo de los trabajos. Se prestará especial atención a los riesgos derivados de las tormentas con fuerte aparato eléctrico en cuyo caso se paralizarán de inmediato los trabajos.

En aplicación del cambio normativo publicado en el Real Decreto-ley 4/2023, de 11 de mayo que modifica el Real Decreto 486/1997, de 14 de abril, por el que se establecen las disposiciones mínimas de seguridad y salud en los lugares de trabajo, el cuál suprime el apartado 5 del anexo III del R.D. 486/1997 e introduce una nueva disposición adicional regulando de manera más amplia las condiciones ambientales en el trabajo al aire libre, el contratista deberá llevar a cabo las medidas necesarias para la protección de la seguridad y salud de los trabajadores.

Cuando se desarrollen trabajos al aire libre y en los lugares de trabajo que, por la actividad desarrollada, no puedan quedar cerrados, deberán tomarse medidas adecuadas para la protección de las personas trabajadoras frente a cualquier riesgo relacionado con fenómenos meteorológicos adversos, incluyendo temperaturas extremas. Estas medidas derivarán de la evaluación de riesgos laborales, que tomará en consideración, además de los fenómenos mencionados, las características de la tarea que se desarrolle y las características personales o el estado biológico conocido de la persona trabajadora. Al menos, el contratista deberá:

- Garantizar el suministro de agua potable en los tajos de trabajo.
- Procurar que las actividades más pesadas se desarrollen durante las horas más frescas del día. Se establecerán pausas en el desarrollo de estas actividades y se dispondrá de locales/zonas de sombra para poder hacer estos descansos.
- Se suministrará protectores solares a los trabajadores.
- Se asegurará la prohibición de ingerir bebidas alcohólicas.

- Respecto al punto anterior, las medidas preventivas incluirán la prohibición de desarrollar determinadas tareas durante las horas del día en las que concurren fenómenos meteorológicos adversos, en aquellos casos en que no pueda garantizarse de otro modo la debida protección de la persona trabajadora.
- En el supuesto en el que se emita por la Agencia Estatal de Meteorología un aviso de fenómenos meteorológicos adversos de nivel naranja o rojo, y las medidas preventivas anteriores no garanticen la protección de las personas trabajadoras, resultará obligatoria la adaptación de las condiciones de trabajo, incluida la reducción o modificación de las horas de desarrollo de la jornada prevista e incluso paralización de los trabajos.
- En caso de tormenta, se prestará especial atención a los riesgos derivados de las mismas con fuerte aparato eléctrico, nieve, granizo, lluvia, niebla o viento, casos en los que se paralizarán de inmediato los trabajos.

2.4.2 Interferencias y servicios afectados por la situación de la obra

Servicios afectados

A fecha de redacción de este documento no se prevé la afectación de servicios existentes.

Interferencias con la explotación portuaria

No se prevén interferencias con la explotación portuaria. Si resultase necesario el desplazamiento de equipos o instalaciones o interrumpir las obras por causas derivadas de la explotación portuaria, dichos desplazamientos o interrupciones se efectuarán siempre que lo ordene el Director Facultativo, sin que por ello el Adjudicatario tenga derecho a percepción alguna.

3 Unidades de construcción previstas en la obra

En coherencia con las actividades valoradas en el Pliego, se relacionan las actividades de obra que serán analizadas para identificar los riesgos y las medidas preventivas y de protección, cuyas fichas aparecerán adjuntas en el Apéndice 1.

- Trabajos previos
 - Delimitación de la zona de actuación
 - Trabajos de desmontaje
- Instalación de cerramiento acristalado con puerta corredera
- General
 - Trabajos de albañilería
 - Trabajos con vidrio
 - Transporte y acopio de los materiales

- Manejo manual de cargas

4 Medios auxiliares previstos para la ejecución de la obra

Del análisis de las actividades valoradas en el Pliego de Prescripciones Técnicas se muestra una relación de los medios auxiliares que son susceptibles de ser utilizados, desarrollados en el Apéndice 3. Se consideran propiedad del contratista o de algún subcontratista y bajo el control directo del anterior; y por tanto que cada empresario es responsable de que haya recibido un mantenimiento aceptable, con lo que el nivel de seguridad puede ser alto y que cumple el RD 1215/97, condiciones mínimas de seguridad y salud que deben cumplir los equipos de trabajo para ser usado con los trabajadores.

- Herramientas manuales
- Herramientas manuales eléctricas
- Herramientas para trabajos eléctricos
- Escaleras de mano
- Escalera de mano tipo tijera
- Carretilla de mano

5 Maquinaria prevista para la ejecución de la obra

Se especifica en este apartado la relación de maquinaria empleada en la obra, que cumple las condiciones técnicas y de utilización que se determinan en el Anexo IV del R.D. 1627/97 así como en su reglamentación específica y que van a utilizarse o cuya utilización está prevista en esta obra.

En el Capítulo de Equipos Técnicos, apéndice 2, se detallan especificando la identificación de los riesgos laborales que puede ocasionar su utilización y se indican las medidas preventivas y protecciones técnicas tendentes a controlar y reducir dichos riesgos.

- Camión De Transporte
- Plataforma elevadora
- Equipo De Soldadura Y Oxícorte

6 Instalaciones higiénicas y de bienestar

Servicios higiénicos.

Se definen así a aquellas instalaciones que dispondrá la empresa constructora para el desarrollo de las funciones propias de servicios higiénicos. En esta obra se instalará un aseo químico portátil en caso de que no se puedan utilizar los aseos existentes en los diferentes emplazamientos definidos.

Locales de descanso y alojamiento

Son las instalaciones que dispondrá la empresa constructora para el descanso y el alojamiento.

Para el caso que nos ocupa por las características de la obra y los diversos emplazamientos de la misma no se instalan casetas de descanso y alojamiento, ya que los trabajadores podrán utilizar las propias instalaciones de la APB o en su defecto se concertara los servicios con locales de restauración cercanos a la zona.

En el caso de que dichos servicios no puedan ser asegurados el contratista deberá instalar un comedor prefabricado, el cual deberá de disponer de mesas y asientos con respaldo, pilas, calienta - comidas y un recipiente de cierre hermético para desperdicios suficientes para el número de trabajadores previsto.

Los trabajadores llevarán puesta la ropa de trabajo desde sus casas no reconociéndose actividades en las que sea necesario el uso de duchas, vestuarios y taquillas.

Los requisitos de los servicios higiénicos, comedores y locales para la prestación de los primeros auxilios están especificados en el pliego de condiciones.

En cuanto a su sistema constructivo, materiales utilizados, etc., serán especificados por el contratista en el DOCUMENTO DE GESTIÓN PREVENTIVA que elabore, ya que en la actualidad existe una gran variedad de casetas de obra

Agua potable

En la obra los trabajadores dispondrán de agua potable en cantidad suficiente, tanto en los locales de descanso y aseos.

7 Identificación de riesgos

7.1 Identificación de riesgos evitables

Se consideran como riesgos susceptibles de ser evitados y suprimidos, aquellos que, al iniciarse este DOCUMENTO INFORMATIVO DE SEGURIDAD Y SALUD, fueron estimados como evitables y que, en consecuencia, se evitaron y han desaparecido ya, por haber sido modificado el diseño o el proceso constructivo, o por haber introducido el preceptivo empleo de procedimientos, sistemas de construcción o equipos auxiliares que eliminan la posibilidad de aparición del riesgo, al anular suficientes factores causales del mismo como para que éste pueda considerarse eliminado en la futura obra.

También se consideran riesgos evitables los siguientes:

Los originados por las máquinas carentes de protecciones en sus partes móviles, que se han eliminado mediante la exigencia de que todas las máquinas estén completas; con todas sus protecciones.

Los originados por las máquinas eléctricas carentes de protecciones contra los contactos eléctricos, que se han eliminado mediante la exigencia de que todas ellas estén dotadas con doble aislamiento o en su caso, de

toma de tierra de sus carcasas metálicas, en combinación con los interruptores diferenciales de los cuadros de suministro y red de toma de tierra general eléctrica.

Los derivados de las máquinas sin mantenimiento preventivo, que se eliminan mediante el control de sus libros de mantenimiento y revisión de que no falte en ellas, ninguna de sus protecciones específicas y la exigencia en su caso, de poseer el marcado CE.

Los derivados de los medios auxiliares deteriorados o peligrosos; mediante la exigencia de utilizar medios auxiliares con marcado CE o en su caso, medios auxiliares en buen estado de mantenimiento, montados con todas las protecciones diseñadas por su fabricante.

Los derivados por el mal comportamiento de los materiales preventivos a emplear en la obra, que se exigen en su caso, con marcado CE o con el certificado de ciertas normas UNE.

Los derivados de habilitar puestos de trabajo fijos en áreas afectadas por desplazamiento de cargas. Se definirán en los planos de organización las zonas de acopios y los desplazamientos permitidos a la grúa en cada momento en función de las necesidades de la ejecución de la obra, de forma que ante la dificultad de limitar el radio de giro y el movimiento de traslación de la pluma si estará prohibido el tránsito por esas zonas y así se le trasladará al contratista.

A pesar de lo anteriormente expuesto, entendemos que ninguna medida preventiva adoptada frente a un riesgo lo elimina por completo dado que siempre podrá localizarse una situación por mal uso del sistema, actitudes imprudentes de los operarios u otras en que dicho riesgo no sea eliminado. Por tanto se considera que los únicos riesgos eliminables totalmente son aquellos que no existen al haber sido eliminados desde la propia concepción, por el empleo de procesos constructivos, maquinaria, medios auxiliares o incluso medidas del propio diseño del pliego que no generen riesgos y sin duda estos riesgos no merecen de un desarrollo detenido en este DOCUMENTO INFORMATIVO DE SEGURIDAD Y SALUD

7.2 Identificación de riesgos no evitables de las unidades de obra, equipos técnicos y medios auxiliares

Se consideran La siguiente identificación inicial de riesgos y valoración de la eficacia de las protecciones aplicadas, se realiza sobre el pliego de la obra INV25-0168 "NUEVA SEPARACIÓN ACRISTALADA CON PUERTA CORREDERA EN LA PRIMERA PLANTA DE LA ESTACIÓN MARÍTIMA DEL PUERTO DE ALCUDIA", como consecuencia del análisis del proceso constructivo. Pueden ser variadas por el Contratista y en ese caso, recogerá los cambios en su DOCUMENTO INFORMATIVO DE SEGURIDAD Y SALUD en el trabajo.

Del éxito de estas prevenciones propuestas dependerá del nivel de seguridad que se alcance durante la ejecución de la obra. En todo caso, el DOCUMENTO DE GESTIÓN PREVENTIVA que elabore el Contratista, respetará la metodología y concreción conseguidas por este DOCUMENTO INFORMATIVO DE SEGURIDAD Y SALUD. El pliego de condiciones particulares, recoge las condiciones y calidad que debe reunir la propuesta que

presente en su momento a la aprobación del Coordinador en materia de seguridad y salud durante la ejecución de la obra.

Se realizará una identificación de la relación de riesgos laborales presentes en unidades de obra, equipos técnicos y medios auxiliares, que no pueden eliminarse. Se considera que la eficacia de las medidas preventivas y de protección es suficiente, en tanto en cuanto una vez aplicadas los riesgos pasan a estar controlados, además se han propuesto aquellas medidas tendentes a la reducción y/o control de los riesgos siempre anteponiendo la protección colectiva a la individual. Dicha identificación de riesgos y la descripción de las medidas preventivas se recogen en los apéndices 1, 2 y 3 del presente DOCUMENTO INFORMATIVO DE SEGURIDAD Y SALUD en forma de fichas.

Para la elaboración de las fichas se han seleccionado riesgos posibles en la obra de un listado de 25 epígrafes procedente de la estadística considerada en el *"Anuario de Estadística de Accidentes de Trabajo de la Secretaría General Técnica de la Subdirección General de Estadísticas Sociales y Laborales del Ministerio de Trabajo y Asuntos Sociales"*:

- Caídas de personas a distinto nivel.
- Caída de personas al mismo nivel.
- Caídas de objetos por desplome o derrumbamiento.
- Caídas de objetos en manipulación.
- Caídas de objetos desprendidos.
- Pisadas sobre objetos.
- Choques contra objetos inmóviles.
- Choques contra objetos móviles.
- Golpes por objetos o herramientas.
- Proyección de fragmentos o partículas.
- Atrapamiento por o entre objetos.
- Atrapamiento por vuelco de máquinas, tractores o vehículos.
- Sobresfuerzos.
- Exposición a temperaturas ambientales extremas.
- Contactos térmicos.
- Exposición a contactos eléctricos.
- Exposición a sustancias nocivas.

- Contactos con sustancias cáusticas o corrosivas.
- Exposición a radiaciones.
- Explosiones.
- Incendios.
- Accidentes causados por seres vivos.
- Atropellos o golpes con vehículos.
- Patologías no traumáticas.
- "In itinere"

7.3 Unidades de obra con tareas críticas

Son aquellas unidades de obra de especial peligrosidad por la presencia de riesgos especiales. En el desarrollo de este DOCUMENTO INFORMATIVO DE SEGURIDAD Y SALUD se han detectado los trabajos de movimiento de cargas pesadas durante los trabajos de instalación de los nuevos cerramientos en el transcurso de la obra como actividades del proceso de ejecución que conllevan un riesgo especial

7.3.1 Identificación de riesgos especiales

En función de lo establecido en la Ley 54 de 2003, capítulo IV, artículo 32 bis, donde se establece la presencia de recursos preventivos, la presencia del recurso preventivo será obligatoria en los siguientes casos:

Quando los riesgos puedan verse agravados o modificados, en el desarrollo del proceso o la actividad, por la concurrencia de operaciones diversas que se desarrollan sucesiva o simultáneamente y que hagan preciso el control de la correcta aplicación de los métodos de trabajo.

Quando se realicen las siguientes actividades o procesos peligrosos:

1. Trabajos con riesgos especialmente graves de sepultamiento, hundimiento o caída de altura, por las particulares características de la actividad desarrollada, los procedimientos aplicados, o el entorno del puesto de trabajo.

2. Trabajos en los que la exposición a agentes químicos o biológicos suponga un riesgo de especial gravedad, o para los que la vigilancia específica de la salud de los trabajadores sea legalmente exigible.

3. Trabajos con exposición a radiaciones ionizantes para los que la normativa específica obliga a la delimitación de zonas controladas o vigiladas.

4. Trabajos en la proximidad de líneas eléctricas de alta tensión.

5. Trabajos que expongan a riesgo de ahogamiento por inmersión.

6. Obras de excavación de túneles, pozos y otros trabajos que supongan movimientos de tierra subterráneos.

7. Trabajos realizados en inmersión con equipo subacuático.

8. Trabajos realizados en cajones de aire comprimido.

9. Trabajos que impliquen el uso de explosivos.

10. Trabajos que requieran montar o desmontar elementos prefabricados pesados. Durante el montaje elementos pesados du

- Se han detectado los trabajos en altura y trabajos con riesgo eléctrico en el transcurso de la obra como actividades del proceso de ejecución que conllevan un riesgo especial. La presencia del recurso preventivo será obligada en estos casos.

Cuando la necesidad de dicha presencia sea requerida por la Inspección de Trabajo y Seguridad Social, si las circunstancias del caso así lo exigieran debido a las condiciones de trabajo detectadas. A fecha de redacción de este DOCUMENTO INFORMATIVO DE SEGURIDAD Y SALUD no ha sido requerida.

Además de los trabajos indicados, también consideramos actividades con riesgos especial aquellos trabajos que se realicen con las líneas eléctricas en tensión.

En todos ellos deberá estar presente el recurso preventivo para vigilar la aplicación y el cumplimiento de las instrucciones técnicas adecuadas, así como los métodos y procedimientos de trabajo específicos.

En caso de que se identifique durante el desarrollo de las obras alguna otra tarea crítica deberán tomarse las medidas necesarias para la correcta ejecución de la misma.

7.4 Riesgos durante la implantación de seguridad y salud

La obra se caracteriza por realizarse trabajos con riesgos que se solucionarán mediante la colocación de las protecciones colectivas y señalización.

Además, en esta unidad se incluye la limpieza de la obra para conseguir vías de circulación libres.

La secuencia de las operaciones a desarrollar para realizar cualquier unidad de obra, implica la colocación previa de protecciones colectivas y señalización; ejecutada por el personal de la obra y vigilado su cumplimiento por el Recurso preventivo y organizado por el encargado y el Jefe de obra; para lo cual se utilizarán los medios materiales, medios auxiliares y equipos técnicos descritos.

7.5 Identificación de riesgos a terceros

Se incluyen en este apartado los riesgos y las medidas preventivas a adoptar por cualquier persona en la obra que no realice trabajos específicos de ejecución de la misma, por no ser parte implicada en el proceso

productivo de ejecución de la obra, y por lo tanto no se pueden incluir en las unidades constructivas anteriores, como es el caso de jefe o dirección de obra, técnicos de control técnico, suministradores, etc.

El personal indicado realizará principalmente tareas de vigilancia, o serán visitas, por lo que se preverán los riesgos relativos a circulación por la obra. Corresponderá al mismo el cumplimiento de las normas de seguridad establecidas, y circulación exclusivamente por los lugares habilitados para ello, acompañados por persona responsable de la contrata principal.

Corresponderá a la empresa contratista el adecuado mantenimiento de la obra para la eliminación o control de las situaciones de riesgo señaladas.

Será necesaria la **presencia del Recurso Preventivo** debido a la concurrencia de operaciones diversas que se desarrollan sucesiva o simultáneamente, para el control de la correcta aplicación de los métodos de trabajo.

Riesgos a los que están expuestos:

- Caída de personas al mismo nivel.
- Caída de objetos.
- Cortes por objetos.
- Pisadas sobre objetos punzantes y/o cortantes.
- Contactos eléctricos.
- Exposición a sustancias nocivas o tóxicas
- Sobreesfuerzos.

7.6 Previsión e información para efectuar en condiciones de seguridad y salud los previsibles trabajos posteriores de reparación, conservación y mantenimiento.

Los trabajos posteriores de reparación, conservación y mantenimiento de la totalidad de la obra una vez entregada seguirán las medidas técnicas reflejadas en este DOCUMENTO INFORMATIVO DE SEGURIDAD Y SALUD, para las unidades de obra, medios auxiliares y maquinaria, dando prioridad a las de protección colectiva frente a la individual.

Como es posible que algún tipo de trabajo no se pueda prever "a priori", en caso de ser precisa la ejecución de alguno de estos al cabo del tiempo, será ese el momento en el que se definirá en un plan previo su procedimiento de ejecución con las condiciones de seguridad necesarias; en cualquier circunstancia de todos estos trabajos se tomara como referente la tecnología existente en el momento. Llegado el caso concreto, si la evolución de la técnica permitiera utilizar otros equipos de trabajo que proporcionen un mayor nivel de

seguridad, de acuerdo con el contenido del art. 15.1 de la LPRL, serán estos últimos los que deberán emplearse, independientemente de lo previsto en el DOCUMENTO INFORMATIVO DE SEGURIDAD Y SALUD.

En los trabajos posteriores reparación, conservación o mantenimiento se designará una persona competente que supervise los trabajos.

8 Organización preventiva de la obra

Como mínimo, en la estructura organizativa de seguridad se exige la existencia de personas con las siguientes funciones:

Jefe de obra o responsable por parte de la contratista, puesto que será quien estudia el pliego: planifica las diferentes fases de la construcción, gestiona los recursos materiales y personales, es quien coordina a los equipos de trabajo que intervienen en ella y gestiona la subcontratación de capítulos y unidades, siempre cumpliendo el DOCUMENTO INFORMATIVO DE SEGURIDAD Y SALUD y en caso, de detectar cambios en la ejecución que hacen que existan situaciones no contenidas en el mismo, deberá indicarlo al coordinador de seguridad.

Recurso Preventivo, en conformidad con la Ley 54/03. Habrá una persona designada que realice las funciones conforme al RD 604/2004 y estará siempre presente en las actividades identificadas con riesgo especial.

Según lo establecido en la LEY 54/2003, de 12 de diciembre, de reforma del marco normativo de la prevención de riesgos laborales. BOE nº 298 13-12-2003, la presencia en el centro de trabajo de los recursos preventivos, cualquiera que sea la modalidad de organización de dichos recursos, será necesaria en los siguientes casos:

Cuando los riesgos puedan verse agravados o modificados en el desarrollo del proceso o la actividad, por la concurrencia de operaciones diversas que se desarrollan sucesiva o simultáneamente y que hagan preciso el control de la correcta aplicación de los métodos de trabajo.

Cuando se realicen actividades o procesos que reglamentariamente sean considerados como peligrosos o con riesgos especiales.

Cuando la necesidad de dicha presencia sea requerida por la Inspección de Trabajo y Seguridad Social, si las circunstancias del caso así lo exigieran debido a las condiciones de trabajo detectadas.

Responsable de seguridad por cada una de las empresas para garantizar el cumplimiento del DOCUMENTO INFORMATIVO DE SEGURIDAD Y SALUD por los trabajadores de su empresa en la obra, la coordinación de actividades mediante la asistencia a las reuniones, seguimiento de instrucciones a pie de obra, información al resto de trabajadores de las instrucciones de seguridad y participación, conforme a lo establecido en el art. 11 de RD 1627/97.

Coordinación de Actividades Empresariales

Cumpliendo con lo establecido en el real Decreto 171/2004, de 30 de enero, por el que se desarrolla el artículo 24 de la Ley 31/1995, de 8 de noviembre, de Prevención de Riesgos Laborales, en materia de coordinación de actividades empresariales, antes del inicio de los trabajos, el personal que intervenga en la obra, sea propio o subcontratado, asistirá a la reunión de Seguridad y salud de inicio, en la que se informará sobre los riesgos y medidas preventivas de seguridad colectiva e individual y medidas de emergencia aplicables a los trabajos a realizar.

Al inicio de los trabajos el subcontratista habrá designado a un trabajador como responsable e interlocutor en materia de seguridad y salud en el trabajo.

9 Actuaciones ante una emergencia. Servicios sanitarios y comunes

En función del R.D. 1.627/1.997 anexo IV; primeros auxilios, servicios higiénicos, locales de descanso y disposiciones varias, se dispondrán los servicios sanitarios y comunes.

Primeros auxilios

Será responsabilidad del contratista garantizar que los primeros auxilios (la primera atención que se le da a un accidentado) puedan prestarse en todo momento por personal con la suficiente formación para ello, es decir, personal con conocimientos en primeros auxilios; así mismo deberán adoptarse medidas para garantizar la evacuación terrestre mediante ambulancia, a fin de recibir los cuidados médicos, de los trabajadores accidentados o afectados de una indisposición repentina; se debe establecer un sistema de comunicación que permita contactar con los trabajadores designados para actuar ante una emergencia.

El contratista deberá establecer en las medidas de emergencia, los procedimientos relativos a la organización de los primeros auxilios, evacuación y traslado de accidentados. Y todo el personal que participe en el centro, será conocedor de dichas medidas.

En la zona de trabajo existirá un botiquín y extintor; estará señalizado con señales de salvamento y socorro, el material de primeros auxilios se revisará periódicamente y se repondrá tan pronto como caduque o sea utilizado.

Se dispondrá en un lugar visible información del centro sanitario más próximo, así como el recorrido más recomendable para acceder al mismo, y los teléfonos de emergencias siendo estos:

También se puede acudir al centro asistencial o centros concertados de la MATEP (Mutua Accidentes de Trabajo y Enfermedades Profesionales) de cada empresa cuando el accidente permita al trabajador desplazarse para que sea atendido.

Medicina Preventiva

Las empresas participantes en esta obra tendrán un servicio de prevención propio o ajeno. Cada servicio de prevención de cada empresa participante en esta obra, es responsable de realizar la vigilancia de la salud en los términos recogidos en la legislación vigente.

TELÉFONOS A UTILIZAR EN CASO DE EMERGENCIA

TELEFONOS DE URGENCIA

URGENCIAS	112
BOMBEROS	085
POLICIA LOCAL	092
GUARDIA CIVIL	062
AMBULANCIA	061

CENTROS HOSPITALARIOS EN ALCUDIA

Hospital Comarcal de Inca Urgencias

- Dirección: Hospital Comarcal d'Inca Carretera Vella de, Carrer Llubí, S/N, 07300 Inca, Balearic Islands
- Teléfono centralito: 971888500
- Tiempo estimado de traslado: 21 minutos aproximadamente

ESTAS HOJAS DEBERÁN ESTAR EXPUESTAS EN LA OBRA COMPLETADAS CON LOS CENTROS ASISTENCIALES QUE TENGAN LOS CONTRATISTAS EN SUS RESPECTIVAS MUTUAS DE ACCIDENTE DE TRABAJO Y ENFERMEDADES PROFESIONALES

10 Sistema para el control de accesos

Se procederá a un cerramiento provisional para protegerse eficazmente de cualquier intrusión en obra durante la ejecución de los trabajos.

Se podrá pedir por parte del Coordinador de Seguridad y Salud la presencia, total o parcial, de un Técnico de Seguridad y Salud de cada una de las contratistas principales, con el fin de que sea interlocutor válido con el Coordinador de Seguridad.

El control del nivel de seguridad y salud vendrá reflejado en el DOCUMENTO INFORMATIVO DE SEGURIDAD Y SALUD. Es el documento que deberá recogerlo exactamente, según las condiciones contenidas en el pliego de condiciones particulares y la metodología aplicada en el ámbito de su trabajo por cada empresario que participe en esta obra.

El Coordinador de Seguridad y Salud en fase de ejecución de la obra establecerá al inicio de la obra los requisitos técnicos y documentales que serán de aplicación durante la ejecución de los trabajos. Dichas pautas de trabajo podrán verse modificadas en función del desarrollo de las obras, así como la problemática de los trabajos.

El control de entrega de equipos de protección individual se realizará:

- Mediante la firma del trabajador que los recibe, en el parte de almacén que se define en el pliego de condiciones particulares.
- Mediante la conservación en acopio, de los equipos de protección individual utilizados, ya inservibles para su eliminación.

El Contratista adjudicatario está obligado a presentar al Coordinador de Seguridad y Salud en fase de Ejecución de las obras, la siguiente documentación:

- DOCUMENTO INFORMATIVO DE SEGURIDAD Y SALUD o en su defecto Evaluación de Riesgos
- Apertura de Centro de Trabajo (Contratistas principales y sus correspondientes subcontratas)
- Listado de Empresas participantes o futuras incorporaciones, si se conocen, a la obra. (Libro de subcontratación y Actualizaciones).
- Deberán de indicar el nombre y razón social, así como la dirección y actividad de la empresa. A su vez, indicarán la modalidad preventiva de cada una de las empresas (S.P. propio, S.P. ajeno, Trabajador designado).
- Recibo de entrega del DOCUMENTO INFORMATIVO DE SEGURIDAD Y SALUD a cada una de las Subcontratas y /o trabajadores autónomos.
- Certificados de Formación e Información en Prevención de Riesgos laborales de todos y cada uno de los trabajadores que intervengan en la obra.

- Reconocimientos Médicos de los trabajadores.
- Recibos de Entrega de los Equipos de Protección Individual a los trabajadores
- Certificados de Conformidad CE por parte de la maquinaria a emplear por las distintas empresas participantes en el proceso de la obra.
- Documentos de nombramiento de personal específico para trabajos (señalistas, maquinista, etc...)
- Seguros de R.C. de la maquinaria y medios de obra.
- Carnes acreditativos de formación (Gruista (C.A.M.), conductor, etc...)
- Los informes que realice la empresa encargada del montaje, colocación, mantenimiento y retirada de las protecciones colectivas sobre el nivel de seguridad y salud alcanzado por sus trabajadores, así como los partes de trabajo.
- Documento por parte de cada una de las Empresas certificando con periodo mensual el estar dados de alta en la S.S. y estar al corriente de pago de los seguros sociales de todos y cada uno de los trabajadores, recogiendo en dicho documento una lista de nombres y apellidos con D.N.I.

El Coordinador de Seguridad y Salud se reserva el derecho de pedir cualquier otra documentación en función del desarrollo de la obra para una mejor planificación de los medios y medidas preventivas a adoptar. El plazo de entrega de la documentación será definido por el Coordinador de Seguridad en función de las necesidades.

11 Formación e información en seguridad y salud

La formación e información de los trabajadores sobre riesgos laborales y métodos de trabajo seguro a utilizar son fundamentales para el éxito de la prevención de los riesgos laborales y realizar la obra sin accidentes.

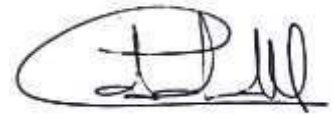
El Contratista está legalmente obligado a formar en el método de trabajo seguro a todo el personal a su cargo, de tal forma, que todos los trabajadores tendrán conocimiento de los riesgos propios de su actividad laboral, de los procedimientos de seguridad y salud que deben aplicar, del uso correcto de las protecciones colectivas y de los equipos de protección individual necesarios para su protección.

El pliego de condiciones particulares da las pautas y criterios de formación, para que el Contratista, lo desarrolle en su DOCUMENTO INFORMATIVO DE SEGURIDAD Y SALUD.

12 Valoración preventiva

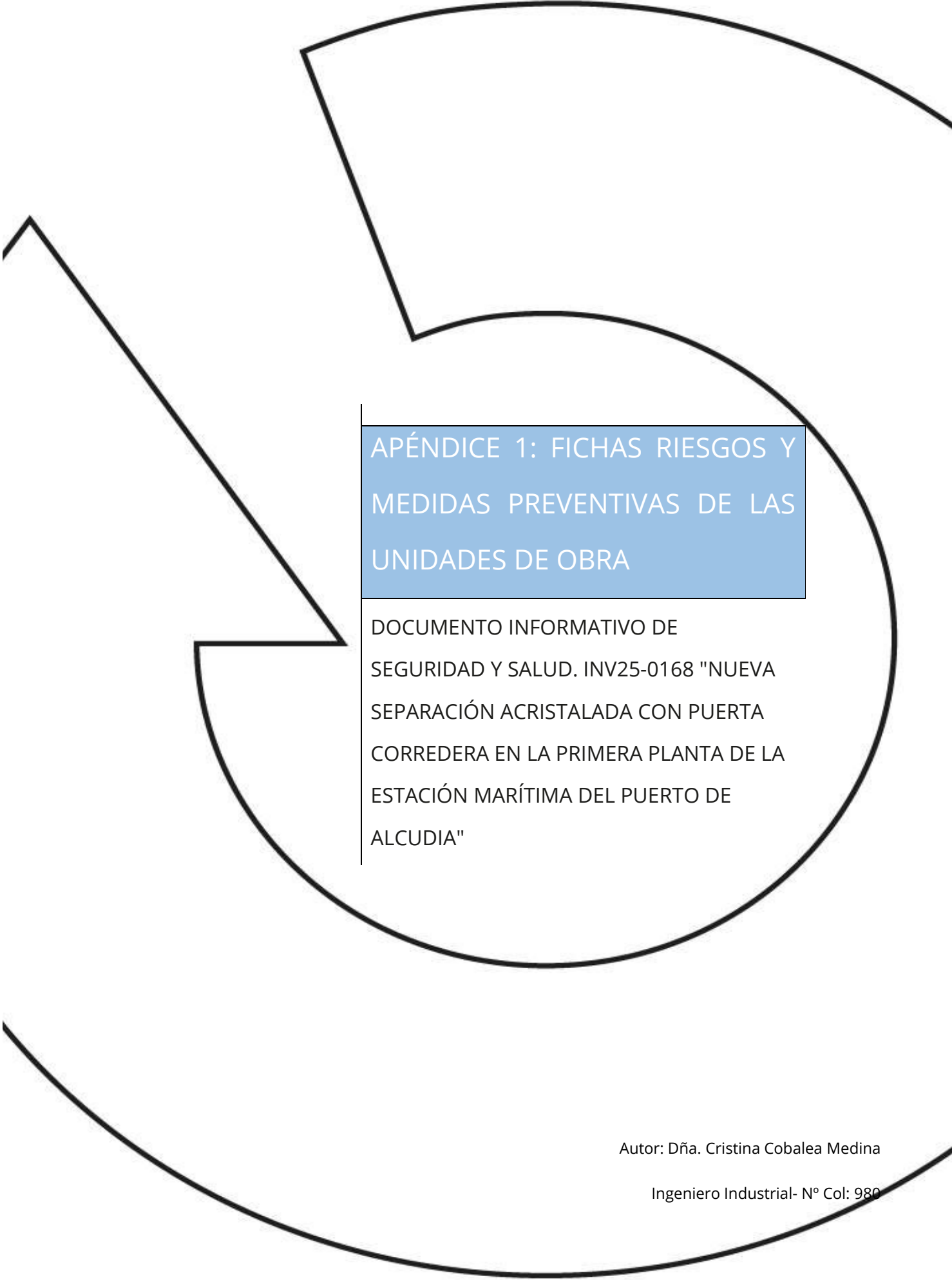
Dadas las características de la obra, los procesos constructivos, medios y maquinaria prevista para la ejecución de la misma, se consideran las medidas preventivas, medios de protección colectiva y equipos de protección individual previstos en este DOCUMENTO INFORMATIVO DE SEGURIDAD Y SALUD, los más convenientes para conseguir un nivel de riesgo en el peor de los casos tolerable.

Málaga, febrero 2026



Autor: Dña. Cristina Cobalea Medina

Ingeniero Industrial- N° Col: 980



APÉNDICE 1: FICHAS RIESGOS Y MEDIDAS PREVENTIVAS DE LAS UNIDADES DE OBRA

DOCUMENTO INFORMATIVO DE
SEGURIDAD Y SALUD. INV25-0168 "NUEVA
SEPARACIÓN ACRISTALADA CON PUERTA
CORREDERA EN LA PRIMERA PLANTA DE LA
ESTACIÓN MARÍTIMA DEL PUERTO DE
ALCUDIA"

Autor: Dña. Cristina Cobalea Medina

Ingeniero Industrial- N° Col: 980

1 Trabajos previos. Delimitación de la zona de actuación

a) Valla de contención de tráfico y peatones

Descripción:

Valla de acero de 2,50 metros de longitud por 1,00 metro de altura, de sustentación independiente, permitiendo su ensamblaje con otras dos vallas para realizar un cerramiento.

Dónde se utiliza:

Para la delimitación de las zonas en las que se va a cortar el acceso de personal, salvo a personal autorizado de obra, en zonas determinadas tanto interiores como exteriores.

b) Cinta de señalización

Dónde se utiliza:

Para limitar, prohibir y/o reservar el acceso a zonas afectadas por la obra de acuerdo al avance de la misma.

Durante la ejecución de la obra deberá utilizarse la cinta de señalización para delimitar las zonas en las que exista riesgo hasta el momento en el que se instale definitivamente el sistema de protección colectiva y se coloque la señal de riesgo que corresponda.

Recomendaciones de uso:

- Comprobar que esté en buen estado de mantenimiento: que no esté rota, deteriorada o similar.
- Es recomendable que sea de color amarillo y negro o blanco y rojo.
- Verificar su correcta colocación tras condiciones climáticas de viento, lluvia importante o similar.
- Comprobar su resistencia y estabilidad una vez colocada y en seguimientos periódicos.

c) Cono

Actividades que se utiliza:

Se llevará a cabo un balizamiento de la zona de trabajos mediante conos.

Como se utiliza:

- Comprobar que estén en buen estado de mantenimiento: que no estén rotos ni estropeados y que estén limpios.
- Comprobar que la colocación sea la adecuada: verticales y que no afecten al paso de los vehículos.

- La distancia entre conos tiene que venir dada por la actividad en que se utilizan, pero han de estar suficientemente juntos como para evitar ambigüedades.
- Asegurar que tienen unos colores vistosos para que puedan ser apreciados desde lejos.
- Cuando tengan que tener funciones en horas nocturnas, hay que asegurarse de que contengan materiales reflectantes.
- Verificar su correcta colocación tras condiciones climáticas de viento, lluvia importante o similar, o bien tras cualquier otra situación que los haya podido tumbar: accidentes, paso de maquinaria pesada, etc.
- Para garantizar la seguridad de los usuarios y de los trabajadores, la colocación y retirada de los conos se tiene que hacer siguiendo las siguientes recomendaciones:
- Colocación: se tiene que hacer con el orden en el que los encontrará el usuario, de esta forma el trabajador queda protegido por la señalización precedente.
- Retirada: orden inverso al de colocación.
- Siempre que sea posible, se tienen que colocar y retirar desde el arcén o desde la zona vedada al tráfico.

d) Esta obra deberá comprender, al menos, la siguiente señalización:

- En los accesos a la obra y en las zonas de exclusión: señalización de obligado cumplimiento para el personal con acceso autorizado a dichas zonas.
- Las áreas en las que se posicione la maquinaria serán balizadas y señalizadas convenientemente, respetando la distancia de seguridad. Se cortará el paso a dichas zonas a personal no autorizado.
- En los cuadros eléctricos de obra se instalarán las señales de advertencia de riesgo eléctrico y la señal de extintor.
- En las zonas donde haya peligro de caída de altura: señalización de advertencia de riesgo de caída de altura.
- En las zonas de ubicación de los extintores, se colocarán las correspondientes señales para su fácil localización.
- En la zona de ubicación del botiquín de primeros auxilios, se instalará la correspondiente señal para ser fácilmente localizado.



Ejemplo: Cartel de normas de seguridad en el acceso



Ejemplo: señalización en zona de obras

Maquinaria y medios auxiliares empleados:

- Herramientas manuales y eléctricas.
- Carretilla
- Camión de transporte

Relación de riesgos identificados

- Caída de personas al mismo nivel.
- Caída de elementos en manipulación
- Choques contra objetos inmóviles.
- Golpes/cortes por objetos o herramientas.
- Atropellos por vehículos o maquinaria
- Sobreesfuerzos.

Medidas preventivas generales

- En primer lugar, se realizará de nuevo un reconocimiento visual de la zona de actuación, comprobando que no existe ningún riesgo que no esté contemplado en el plan.
- Prestar atención al desarrollo del tráfico de las calles colindantes a la zona de actuación hasta que se hayan señalado y balizado correctamente.
- Selección correcta y mantenimiento de las herramientas para el trabajo a realizar. No se deben utilizar las herramientas con otros fines que los suyos específicos, ni sobrepasar las prestaciones para las que técnicamente han sido concebidas. Periódicamente, se debe revisar el estado de las mismas y de sus elementos protección frente a riesgos mecánicos. Las herramientas que se encuentren deterioradas se dejarán de utilizar inmediatamente.
- En el supuesto de realizar in situ el cambio de algún elemento de la herramienta, éste se realizará una vez haya sido desconectada de la red eléctrica.
- No se dejarán las herramientas directamente en el suelo y conectadas a la corriente si no se van a utilizar.
- Se evitarán posturas forzadas; si no fuera evitable, se harán descansos.
- El personal que realice tareas en posturas forzadas, una vez estudiadas las distintas alternativas técnicas sin poder establecer métodos más saludables, deberá tener formación sobre posturas forzadas y manipulación manual de cargas (MMC), no pudiendo superar los 25 kg de peso en el manejo de cargas manuales

- Los vallados perimetrales de obra deben contar con señalización que indique que está prohibido el tránsito por la zona o el ingreso de personal no autorizado. Lo ideal es colocar letreros de peligro, los cuales deben ser letras negras sobre fondo blanco.
- Respetar los caminos de circulación de vehículos y trabajadores provisionales establecidos.

2 Trabajos previos. Trabajos de Desmontaje

Descripción

Antes del inicio de los trabajos, se procederá a la retirada de los biombos existentes que actúan como elementos de separación. Estos se desmontarán manualmente, se protegerán para evitar daños y se trasladarán al lugar de almacenamiento que indique el Responsable del Contrato, dejando la zona completamente despejada. Posteriormente, se realizará una limpieza y nivelación superficial del espacio, garantizando que la superficie y los accesos quedan libres de obstáculos para facilitar las operaciones posteriores.

Una vez acondicionada la zona, se verificará que las dimensiones y puntos de apoyo coinciden con la documentación del pliego, así como la accesibilidad para la entrada, manipulación y colocación de los cristales fijos y la puerta corredera. También se comprobará la disponibilidad de los materiales, herrajes y herramientas necesarias, asegurando que todos los elementos están identificados, sin daños y listos para la instalación.

Procedimiento de ejecución

- Preparación del tajo: liberación de espacio, señalización del área de trabajo y verificación de superficies de apoyo.
- Replanteo de la instalación: marcar ejes, niveles y puntos de anclaje de los cristales y de la guía de la puerta corredera.
- Colocación de cristales fijos: posicionamiento mediante ventosas, nivelación y fijación con los sistemas definidos en proyecto (anclajes, perfiles, silicona estructural, etc.).
- Instalación de puerta corredera: montaje de la guía superior/inferior, colocación de la hoja, ajustes de funcionamiento y comprobación final de deslizamiento, frenado y cierre.
- Control y verificación final: revisión del aplomado, estanqueidad, limpieza de la zona y retirada de protecciones temporales.

Maquinaria y medios auxiliares empleados

- Herramientas manuales (llaves, destornilladores, alicates)
- Herramientas eléctricas (atornilladores, taladros, amoladora); material de fijación y anclaje; nivel láser y herramientas de medición.)

Relación de riesgos previsibles

- Caída de personas al mismo nivel
- Pisadas sobre objetos
- Golpes - Cortes
- Atrapamiento por o entre objetos
- Proyección de partículas
- Sobreesfuerzos

Medidas preventivas generales

- Delimitar y señalizar la zona de trabajo para impedir el acceso de personal ajeno.
- Mantener el área limpia y libre de obstáculos durante todo el proceso.
- Utilizar EPIs obligatorios: guantes anticorte, gafas de seguridad, calzado con puntera reforzada y casco.
- Manipular los cristales mediante ventosas homologadas, y siempre por dos o más operarios.
- Emplear carros o medios auxiliares para el transporte interno de los vidrios y evitar sobreesfuerzos.
- Revisar previamente que no existan cables o instalaciones eléctricas expuestas en la zona.
- Asegurar los cristales durante la instalación para evitar caídas o vuelcos.
- Realizar la instalación sobre superficies niveladas, estables y sin riesgo de deslizamiento.
- Mantener comunicación constante entre los operarios que manipulen los elementos de vidrio.

Riesgos y medidas preventivas

Caída de personas al mismo nivel	<ul style="list-style-type: none">- Se mantendrá la zona de trabajo en perfecto orden y limpieza.- Retirar el material procedente de los trabajos de desmontaje y no depositarlo en zonas de paso.- Definir los accesos a la obra, caminos de evacuación hacia el exterior sin dificultades.- Las zonas de tránsito se mantendrán, en la medida de lo posible, libres de escombros y herramientas.- Se colocarán paneles informativos en el acceso a las zonas de exclusión.
----------------------------------	--------------------------------------------------------------------------------------------------------------------------------------------------------------------------------------------------------------------------------------------------------------------------------------------------------------------------------------------------------------------------------------------------------------------------------------------------------------------------------------------------------------------------------

Pisadas sobre objetos	<ul style="list-style-type: none"> - Se retirarán los restos y elementos de los trabajos de desmontaje de zonas de tránsito
Golpes - Cortes	<ul style="list-style-type: none"> - Selección de la herramienta correcta para el trabajo a realizar. Mantenimiento de las herramientas en buen estado. - No se deben utilizar las herramientas con otros fines que los suyos específicos, ni sobrepasar las prestaciones para las que técnicamente han sido concebidas. - Periódicamente se deben inspeccionar el estado de las herramientas y las que se encuentren deterioradas enviarlas al servicio de mantenimiento para su reparación o su eliminación definitiva.
Atrapamiento por o entre objetos	<ul style="list-style-type: none"> - Se mantendrán las distancias de seguridad de los elementos a desmontar.
Proyección de partículas.	<ul style="list-style-type: none"> - Hacer uso de las protecciones oculares y las mascarillas FFP
Sobreesfuerzos	<ul style="list-style-type: none"> - Limitar el tiempo de exposición del trabajador. - Rotación en los puestos de trabajo ante las temperaturas excesivas, frío o calor. - Cuando se manipulen cargas resultantes de la demolición se seguirá el siguiente procedimiento: - Apoyar los pies firmemente. Separarlos 50 cm. uno del otro. - Doblar la cadera y las rodillas para coger la carga. - Brazos pegados al cuerpo y lo más tenso posible. - Asegurar el agarre de la carga con la palma de la mano y la base de los dedos, manteniendo recta la muñeca. - Mantener la espalda recta. Levantar la carga mediante el enderezamiento de las piernas.

Protecciones colectivas y señalización

- Barandillas reglamentarias
- Valla de contención de peatones
- Cinta de balizamiento (bicolor) o malla de señalización (tipo stopper).

- Señalización perimetral mediante conos, vallas y cintas de balizamiento

Equipos de protección individual

- Casco de seguridad
- Guantes de protección mecánica
- Calzado de seguridad
- Protección ocular y facial frente a posibles proyecciones

3 Instalación de cerramiento acristalado con puerta corredera

Descripción

Se sustituirán los biombos existentes ubicados entre los dos primeros huecos entre pilares por un cerramiento fijo acristalado de vidrio de seguridad. En el hueco principal se instalará una puerta corredera automática, destinada a controlar el paso entre la zona de espera (zona "sucia") y el acceso a embarque (zona "limpia").

La puerta integrará un lector de tarjetas para su conexión al sistema de control de accesos de la Autoridad Portuaria de Baleares.

Los trabajos se ejecutarán en primera planta, en un entorno donde circula personal ajeno a la obra, por lo que se deberá garantizar su protección mediante delimitación y control de paso.

Procedimiento de ejecución

La instalación será realizada por una empresa especializada por personal cualificado para dichos trabajos.

1. Preparación del área

- o Delimitar el perímetro de trabajo para evitar el paso de usuarios.
- o Retirar los biombos existentes y limpiar la zona.
- o Verificar medidas entre pilares y comprobar que los soportes están en condiciones.

2. Colocación del acristalamiento fijo

- o Replantar ejes y puntos de fijación.
- o Instalar perfiles de soporte.
- o Transportar y colocar los vidrios mediante ventosas homologadas.
- o Alinear, calzar y fijar según proyecto.
- o Sellar los encuentros.

3. Instalación de la puerta corredera automática

- Fijación de guía superior e inferior (si aplica).
- Montaje del motor y elementos eléctricos.
- Colocación de la hoja de vidrio y ajuste de rodamientos.
- Instalación del lector de tarjetas y conexión al sistema de accesos.
- Pruebas funcionales del automatismo y verificaciones finales.

Maquinaria y medios auxiliares

- Herramientas manuales y eléctricas
- Camión de transporte
- Plataformas de trabajo
- Caballetes para apoyo del vidrio, carro de transporte de vidrio

Relación de riesgos previsibles

- Caídas al mismo y distinto nivel.
- Caídas de objetos.
- Golpes y cortes con objetos y herramientas.
- Pisadas sobre objetos punzantes.
- Mala iluminación.
- Ambiente pulvígeno.

Riesgos y medidas preventivas

General	<ul style="list-style-type: none"> - Delimitar el área de trabajo con cintas, conos o vallas para impedir el paso de usuarios. - Colocar señalización clara de "Zona en obras - No pasar". - Manipular vidrio siempre mediante ventosas y por mínimo dos operarios. - Mantener la zona limpia, sin obstáculos ni elementos sueltos. - Comprobar ausencia de cables o instalaciones activas antes de perforar. - Realizar las conexiones eléctricas con la línea desconectada y personal formado. - Prever franjas de trabajo evitando horas de mayor afluencia de pasajeros. - Evitar movimientos bruscos con vidrio o maniobras cerca del público.
Caídas de personas distinto y mismo nivel	<ul style="list-style-type: none"> - Cualquier plataforma de trabajo dispondrá de una anchura mínima de sesenta centímetros, debiendo quedar iluminada la zona de trabajo. - Escaleras de mano. Han de ir preparadas con zapatas antideslizantes. En caso contrario se amarrarán. En caso de superficies blandas se dispondrá de bases de apoyo y reparto para evitar la hinca de largueros y el vuelco de la escalera.

	<ul style="list-style-type: none"> - Escaleras de tijera. Las escaleras de tijera han de llevar una cadenilla o elemento limitador de la apertura. - La zona de actuación se mantendrá limpia y ordenada
Caídas de objetos	<ul style="list-style-type: none"> - Los trabajos de instalación se llevarán a cabo al menos por dos personas para evitar vuelcos, golpes y caídas.
Pisadas sobre objetos	<ul style="list-style-type: none"> - Transporte manual de materiales. elementos de longitud superior a dos metros se realizará teniendo en cuenta que la punta quede siempre a una altura superior a la de una persona para evitar el golpe a otros operarios.
Choque contra objetos	<ul style="list-style-type: none"> - Pueden consultarse las normas establecidas para los trabajos de soldadura y oxicorte en la parte de maquinaria en lo referente a soldadura.
Golpes/ cortes por objetos o herramientas	<ul style="list-style-type: none"> - Se han de mantener en orden y limpieza las superficies de trabajo. No se permitirá que se dejen materiales en los bordes de los edificios. - Los acopios de materiales deberán realizarse en lugares determinados y ordenadamente.
Mala iluminación	<ul style="list-style-type: none"> - Se utilizarán en caso necesario lámparas portátiles acordes a la normativa: portalámparas estancos con mango aislante, rejilla protectora de la bombilla dotada de gancho para cuelgue, manguera antihumedad, clavija de conexión normalizada estanca de seguridad y alimentado a 24 voltios. - La iluminación mínima exigida será de 100 lux.
Contactos eléctricos	<ul style="list-style-type: none"> - Cuadros eléctricos - No se permitirá la conexión de cuadros eléctricos a los cuadros de alimentación sin la utilización de las correspondientes clavijas macho-hembra. - Lijado con herramienta eléctrica manual - En carpintería metálica. Se dispondrá de los medios necesarios para elevar cargas pesadas. Toda la maquinaria eléctrica que se utilice estará protegida por disyuntor diferencial y poseerá toma de tierra.

Protecciones colectivas y de señalización

- La zona de actuación se mantendrá debidamente señalizada y balizada
- Vallado temporal o cinta balizadora reforzada.
- Señales verticales de advertencia.
- Señalización de desvío peatonal si fuera necesario.
- Bandejas o elementos para proteger el suelo y evitar deslizamientos.

Equipos de protección individual

- En carpintería metálica. Para la manipulación de elementos de carpintería metálica se utilizarán guantes para su manipulación y evitar cortes, arañazos, pinchazos, etc. debido a las rebabas en empalmes, soldaduras y juntas.
- En soldadura. En caso de tener que efectuar trabajos menores de soldadura o corte mediante soplete se deberá emplear el equipo de protección individual tanto por el trabajador que realice la operación como por el ayudante.
- Se utilizará obligatoriamente el casco y botas con puntera reforzada.
 - o Casco.
 - o Guantes anticorte.
 - o Gafas de seguridad.
 - o Calzado de seguridad.
 - o Chaleco de alta visibilidad (imprescindible por tratarse de zona con tránsito de público).
 - o Protección auditiva en tareas de perforación, si la intensidad lo requiere.

4 General. Trabajos de albañilería

Unidades aplicables

Ayudas de albañilería para realización de pasos de instalaciones, perforaciones pavimentos, pequeños trabajos de albañilería, etc., así como su posterior reparación y terminación, para la correcta instalación de los nuevos elementos.

Maquinaria y medios auxiliares empleados

- Herramientas manuales y eléctricas
- Carretilla manual
- Escaleras homologadas

Relación de riesgos previsibles

- Caída de personas al mismo nivel
- Caída de personas a distinto nivel
- Golpes con objetos y herramientas
- Contacto con sustancias nocivas o tóxicas
- Sobreesfuerzos
- Riesgo por contacto eléctrico

Riesgos y medidas preventivas

Caídas de personas al mismo nivel	<ul style="list-style-type: none"> - Se mantendrán el orden y la limpieza de los lugares de trabajo. - Se mantendrán buenas condiciones de iluminación y señalización.
Golpes/cortes con objetos y herramientas	<ul style="list-style-type: none"> - Se mantendrán el orden y la limpieza en los lugares de trabajo. - Antes de la utilización de cualquier máquina-herramienta, se comprobará que se encuentra en óptimas condiciones y con todos los mecanismos y protectores de seguridad, instalados en buen estado, para evitar accidentes. - La herramienta se almacenará en lugar previsto, con orden y limpieza
Contacto con sustancias nocivas o tóxicas	<ul style="list-style-type: none"> - Se recomienda el uso de guantes y gafas de protección para evitar alérgicas o abrasiones por contacto o salpicaduras de sustancias propias del mortero y hormigón, entre otros. - Se dispondrá de las fichas de los productos contaminantes y protocolo de actuación para cada caso.
Sobreesfuerzos	<ul style="list-style-type: none"> - Se utilizarán las herramientas y medios auxiliares adecuados para el transporte de cada tipo de material. Se adecuarán los esfuerzos al estado físico y a la condición del trabajador. - Como norma para levantar cargas se debe realizar mediante el esfuerzo de los músculos de las piernas, estando la carga durante el transporte lo más cerca del cuerpo posible. - No se manipularán nunca pesos superiores a 25 Kg, si es de forma continuada, y nunca más de 40 Kg. - Se evitarán posturas forzadas. Si no fuera evitable, se harán descansos.
Riesgo por contacto eléctrico	<ul style="list-style-type: none"> - Toda herramienta y maquinaria eléctrica, una vez finalizado su uso, se apagará y guardará en las zonas habilitadas para su almacenamiento.

Protecciones colectivas y señalización

- Balizamiento y señalización de la zona de actuación.
- Señalización de la ruta de evacuación.

- Carcasas o resguardos de las partes móviles de las máquinas

Equipos de protección individual

- Casco de seguridad contra impactos
- Protecciones auditivas
- Gafas de seguridad contra impactos.
- Ropa de trabajo
- chaleco reflectante
- Guantes de protección frente agresiones mecánicas.
- Calzado de seguridad con puntera y plantilla metálica contra golpes y perforación.
- Mascarilla
- Gafas de seguridad

5 General. Trabajos con vidrio

Descripción

Se consideran actividades de vidriería a aquéllas relacionadas con la realización de trabajos tales como, por ejemplo, la colocación de láminas industrializadas de vidrio, de cristal o de material plástico, transparente o traslúcido, en huecos o vanos de ventanas, puertas, cancelas, techos, etc.

Entre dichas actividades se incluyen los acristalamientos de los cerramientos de edificios, cristales en ventanas, puertas, lucernarios y claraboyas, así como los elementos decorativos de cristal (espejos, vitrales, etc.).

En algunos países, se denomina vidriera a la estructura que dispone de vidrios y que permite cerrar una ventana o una puerta. Vidrieros y vidrieras, por otra parte, son aquellos que se encargan de instalar estas estructuras o que comercializan vidrios.

Una vidriera, por otra parte, es el sector de un comercio en el que se exhiben los productos en venta. En este sentido, vidriera es sinónimo de escaparate. Por lo general, los productos se presentan detrás de un vidrio en la parte delantera de la tienda (es decir, en un lugar donde se pueden ver sin que la persona entre al negocio).

Maquinaria y medios auxiliares empleados

- Herramientas manuales y eléctricas
- Plataforma elevadora (si procede)
- Escaleras, en caso de que no sea posible el uso de plataformas o andamios.

Relación de riesgos previsibles

- Caída de personas a distinto nivel y al mismo nivel.
- Golpes o aplastamientos por caída de cargas u otros objetos.
- Atrapamientos, golpes, cortes o pinchazos.
- Caída de objetos por vuelco o desplome de máquinas o equipos de trabajo.
- Contactos eléctricos directos o indirectos.
- Sobreesfuerzos.

Medidas preventivas genéricas

- Previamente a la realización de las operaciones de vidriería se deben planificar las tareas que se van a realizar con el objeto de evitar incidencias posteriores. Para ello, se han de analizar una serie de factores previos a la ejecución de los trabajos que garanticen la seguridad y salud de los trabajadores, tales como, por ejemplo:
 - Las características constructivas de la obra y su tipología.
 - Los equipos que se van a emplear.
 - Las alturas de trabajo que se tienen que alcanzar.
 - El emplazamiento de las zonas de trabajo y su proximidad a huecos o perímetros abiertos de fachada, huecos interiores horizontales o verticales, huecos de escaleras interiores.
 - Las zonas de paso y los accesos a planta.
 - La instalación de sistemas de protección (barandillas, redes, etc.) y su eficacia.
 - La señalización y delimitación de espacios de trabajo y acopio.
 - La simultaneidad con otros trabajos interiores.
 - Las interferencias con zonas de paso de terceros (aceras, viales públicos) o zonas de concurrencia pública (patios de colegio, patios vecinales, etc.).
- En función de la tipología de los trabajos de vidriería a realizar y del proceso de instalación de los mismos, se deben determinar los distintos medios auxiliares más adecuados a utilizar (andamios de borriquetas, andamios plegables, escaleras de mano, torres de trabajo móviles, plataformas elevadoras, etc.) para posibilitar los trabajos en altura. En esta determinación se deben tener en cuenta, entre otros factores:
 - La altura de trabajo que se tiene que alcanzar.

- La adaptabilidad de dichos medios auxiliares tanto al proceso productivo, como al entorno de trabajo.
- El conocimiento (características, resistencia y nivelación) de las superficies sobre las que se van a apoyar o utilizar estos equipos.
- La disponibilidad de sistemas de protección colectiva (redes horizontales, verticales, sistemas provisionales de protección de borde, apantallamientos, etc.) en zonas de trabajo próximas o anexas a aberturas verticales en paredes, fachadas, cubiertas, bordes de forjado o huecos interiores, o bien, de sistemas anticaídas (líneas de anclaje provisionales, puntos de anclaje fijos a elementos estructurales, etc.) cuando exista una justificación técnica que determine la no viabilidad de la citada protección colectiva.
- El cumplimiento de los requisitos normativos tanto reglamentarios, como técnicos, que les son de aplicación para su instalación y utilización.
- En la misma línea, se ha de realizar un estudio de los medios auxiliares para la recepción de materiales (montacargas, plataformas de carga y descarga, maquinillos, etc.), así como de los útiles y aparejos especiales de izado más apropiados para la elevación de los materiales a instalar (paneles de vidrio o cristal). Para ello, se ha de atender a lo indicado en el anexo A "Equipos de trabajo. Máquinas y medios auxiliares" de este CTPE.
- Asimismo, se tiene que realizar un análisis de los distintos sistemas de protección colectiva que se pueden utilizar con el objeto de seleccionar los más adecuados a la tipología de obra y al proceso constructivo particular. En este estudio se debe considerar, entre otros factores:
 - La selección de sistemas de protección colectiva que cumplan con los requisitos normativos de carácter tanto reglamentario, como técnico, que les sean de aplicación.
 - La idoneidad de dichos sistemas de protección frente a las alturas de trabajo que se deben alcanzar.
 - La idoneidad de los elementos de fijación y anclaje de los citados sistemas de protección, de forma que:
 - Sean adecuados y compatibles para la instalación posterior de los sistemas de protección.
 - Sean compatibles con el proceso productivo y garanticen su estabilidad en el tiempo con el fin de evitar su retirada por una mala ubicación e interferencia con dicho proceso de trabajo.
 - En su caso, la validez e idoneidad de los sistemas de protección ya instalados, en base a los parámetros y requisitos anteriores.
 - En cualquier caso, en lo referente a los sistemas de protección contra caídas desde altura, se ha de atender a lo indicado tanto en el Documento Básico DB-PRL-ES "Prevención de riesgos laborales en Estructuras" y sus Secciones, como en el anexo C "Sistemas de protección contra caídas desde altura", de este CTPE.

- Además, se tiene que efectuar un estudio de las características de las zonas de trabajo con el objeto de prever las zonas de paso y acceso, la señalización y delimitación de los espacios de trabajo y acopio, etc.

Riesgos y medidas preventivas

Caídas de personas a mismo nivel	<ul style="list-style-type: none"> - Se mantendrá el orden y limpieza de la zona de actuación
Atrapamientos, golpes, cortes o pinchazos.	<ul style="list-style-type: none"> - Se mantendrá una distancia de seguridad adecuada de las zonas de instalación de paneles de cristales
Sobreesfuerzos	<ul style="list-style-type: none"> - Se utilizarán las herramientas y medios auxiliares adecuados para el transporte de cada tipo de material. Se adecuarán los esfuerzos al estado físico y a la condición del trabajador. - Como norma para levantar cargas se debe realizar mediante el esfuerzo de los músculos de las piernas, estando la carga durante el transporte lo más cerca del cuerpo posible. - No se manipularán nunca pesos superiores a 25 Kg. Si es de forma continuada, y nunca más de 40 Kg. Se evitarán posturas forzadas. Si no fuera evitable se harán descansos.
Golpes o aplastamientos por caída de cargas u otros objetos.	<ul style="list-style-type: none"> - Durante el manejo de los cristales se usarán guantes especiales para el manejo de tales materiales, al igual del empleo de ropas de manga larga. En el empleo de las siliconas igualmente se emplearán guantes especiales para dicha sustancia. - Se mantendrán el orden y la limpieza en los lugares de trabajo. - Se utilizarán las herramientas adecuadas para cada trabajo. - Utilización de los equipos de protección tanto colectiva como individual. - Se establecerán condiciones óptimas de iluminación, para proporcionar condiciones admisibles de visión. - Se prohíbe pasar bajo zonas de trabajo que puedan repercutir en la caída de material, cargas o herramientas. En caso inevitable de paso obligado, se avisará al personal de tal intención.
Contactos eléctricos	<ul style="list-style-type: none"> - Utilice medios que cumplan con la normativa. - Operaciones con equipos autorizados.

- | | |
|-----------------------|-------------------------------------------------------------------------------------------------------------------------------------------------------|
| directos o indirectos | <ul style="list-style-type: none">- Utilice equipos con conexión a tierra.- No utilice equipos en mal estado de mantenimiento. |
|-----------------------|-------------------------------------------------------------------------------------------------------------------------------------------------------|

Equipos de protección individual

- Casco de seguridad contra impactos.
- Guantes de PVC largos.
- Mascarilla con filtro mecánico.
- Mascarilla con filtro específico (para atmósferas tóxicas por disolventes orgánicos).
- Gafas de seguridad (antipartículas y gotas).
- Calzado de seguridad.

6 General. Manejo manual de cargas

Descripción

Se entenderá por manipulación manual de cargas cualquier operación de transporte o sujeción de una carga por parte de uno o varios trabajadores, así como el levantamiento, la colocación, el empuje, la tracción o el desplazamiento, que por sus características o condiciones ergonómicas inadecuadas entrañe riesgos, particulares dorsolumbares, para los trabajadores.

Riesgos asociados a esta actividad

- Caídas a distinto nivel
- Caídas al mismo nivel
- Caída de objetos por manipulación
- Pisadas sobre objetos
- Golpes por objetos o herramientas
- Sobreesfuerzos

Medidas preventivas

- | | |
|-------------------------|-----------------------------------------------------------------------------------------------------------------------------------------------------------------------------------------------------------------------------------------------------------------|
| Caídas a distinto nivel | <ul style="list-style-type: none">- Siempre que durante la actividad se presente este riesgo, el operario deberá contar con la protección colectiva (líneas de vida) o individual (arnés fijado a un elemento de anclaje fuerte) correspondiente. |
|-------------------------|-----------------------------------------------------------------------------------------------------------------------------------------------------------------------------------------------------------------------------------------------------------------|

Caídas al mismo nivel	<ul style="list-style-type: none"> - Se mantendrá el orden y limpieza en la zona de trabajo.
Caída de objetos por manipulación	<ul style="list-style-type: none"> - No realizar movimientos bruscos durante la manipulación o transporte de cargas. - No manipular ni transportar materiales de pesos excesivos para la persona. - Antes de levantar la carga, hay que examinarla para detectar esquinas puntiagudas, suciedad, etc., y decidir, según su forma, peso y volumen, el mejor lugar para sujetarla. - Cuando el traslado de estos materiales se tiene que hacer utilizando elementos auxiliares como escaleras, andamios o similares, estos elementos tienen que ser utilizados de forma adecuada. - En el momento de iniciar el levantamiento de la carga, los pies han de estar separados a una distancia equivalente a la anchura de los hombros.
Pisadas sobre objetos	<ul style="list-style-type: none"> - Se limpiará la zona de trabajo lo antes posible. - Los restos, materiales o herramientas no se dejarán en la zona de trabajo donde puedan interrumpir el paso.
Golpes por objetos o herramientas	<ul style="list-style-type: none"> - Utilizar las herramientas únicamente para su uso específico. - Cuando sea necesario, los trabajadores tienen que disponer de instrucciones precisas sobre el uso de las herramientas y las medidas de seguridad asociadas. - Antes de utilizar una herramienta, hay que verificar su correcto estado. - Para llevar las herramientas hay que utilizar cajas o maletas portaherramientas, cartucheras fijadas a la cintura o sistemas similares. - El mantenimiento de las herramientas es fundamental para conservarlas en buen estado para su utilización. Hay que realizar inspecciones periódicas para mantenerlas en buen estado, limpias y afiladas, y con las articulaciones engrasadas. - Se mantendrá una distancia de seguridad alrededor de la herramienta que está siendo utilizada. - Uso de guantes de protección.
Sobreesfuerzos	<ul style="list-style-type: none"> - Se utilizarán las herramientas y medios auxiliares adecuados para el transporte de cada tipo de material. Se adecuarán los esfuerzos al estado físico y a la condición del trabajador. - Como norma para levantar cargas, se debe realizar mediante el esfuerzo de los músculos de las piernas, estando la carga durante el transporte lo más cerca del cuerpo posible.

- No se manipularán nunca pesos superiores a 25 (veinticinco) Kg si es de forma continuada, y nunca más de 40 (cuarenta) Kg. Se evitarán posturas forzadas, si no fuera evitable se harán descansos.

Proceso para un correcto levantamiento de cargas

Para levantar una carga hay que aproximarse a ella. El centro de gravedad de la persona debe estar lo más próximo que sea posible y por encima del centro de gravedad de la carga.



El equilibrio imprescindible para levantar una carga correctamente, sólo se consigue si los pies están bien situados:

- Enmarcando la carga
- Ligeramente separados
- Ligeramente adelantado uno respecto del otro.

Para levantar una carga, el centro de gravedad del operario debe situarse siempre dentro del polígono de sustentación.



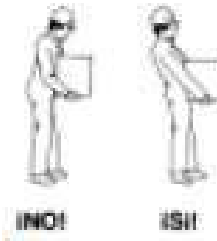
Técnica segura del levantamiento:

- Sitúe el peso cerca del cuerpo.
- Mantenga la espalda plana.
- No doble la espalda mientras levanta la carga.
- Se mantendrán libres de obstáculos y paquetes los espacios en los que se realiza la toma de cargas.
- Los recorridos, una vez cogida la carga, serán lo más cortos posibles.
- Nunca deben tomarse las cajas o paquetes estando en situación inestable o desequilibrada. - Conviene preparar la carga antes de cogerla.


- La carga se llevará de forma que no impida ver lo que tenemos delante de nosotros y que estorbe lo menos posible al andar natural.
- En el caso de levantamiento de un bidón o una caja, se conservará un pie separado hacia atrás, con el fin de poderse retirar rápidamente en caso de que la carga bascule.



- Para transportar una carga, ésta debe mantenerse pegada al cuerpo, sujetándola con los brazos extendidos, no flexionados.



- Use los músculos más fuertes, como son los de los brazos, piernas y muslos.
- Asir mal un objeto para levantarlo provoca una contracción involuntaria de los músculos de todo el cuerpo. Para sentir un objeto al cogerlo lo correcto es hacerlo con la palma de la mano y la base de los dedos. Para cumplir este principio y tratándose de objetos pesados, se puede, antes de asirlos, prepararlos sobre calzos para facilitar la tarea de meter las manos y situarlas correctamente. Las cargas deben levantarse manteniendo la columna vertebral recta y alineada.





En caso de tener que rotar el tronco, se descompondrá el movimiento en dos:

- Primero levantar la carga y luego girar todo el cuerpo moviendo los pies a base de pequeños movimientos.
- O bien, antes de elevar la carga, orientarse correctamente en la dirección de marcha que luego tomaremos, para no tener que girar el cuerpo.
- Utilizaremos los músculos de las piernas para dar el primer impulso a la carga que vamos a levantar. Para ello flexionaremos las piernas, doblando las rodillas, sin llegar a sentarnos en los talones, pues entonces resulta difícil levantarse (el muslo y la pantorrilla deben formar un ángulo de más de 90°)

El peso del cuerpo puede ser utilizado:

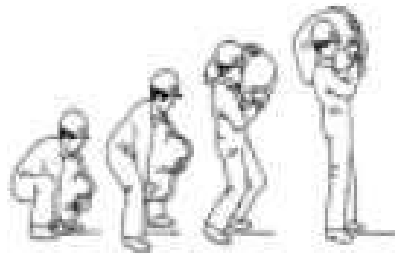
- Empujando para desplazar un móvil (carretilla, por ejemplo), con los brazos extendidos y bloqueados para que nuestro peso se transmita íntegro al móvil.
- Tirando de una caja o un bidón que se desea tumbar, para desequilibrarlo.



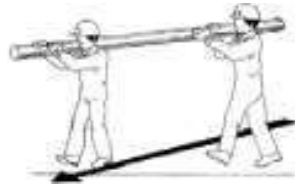
- Si el ángulo formado por la dirección de empuje y la diagonal es mayor de 90°, lo que conseguimos es hacer deslizar a la caja hacia adelante, pero nunca levantarla.



- Para depositar en un plano inferior algún objeto que se encuentre en un plano superior, aprovecharemos su peso y nos limitaremos a frenar su caída.
- Para levantar una carga que luego va a ser depositada sobre el hombro, deben encadenarse las operaciones, sin pararse, para aprovechar el impulso que hemos dado a la carga para despegarla del suelo.



- Las operaciones de manutención en las que intervengan varias personas deben excluir la improvisación, y a que una falsa maniobra de uno de los porteadores puede lesionar a varios. Debe designarse un jefe de equipo que dirigirá el trabajo y que deberá atender a:
- La evaluación del peso de la carga a levantar para determinar el número de porteadores precisos, el sentido del desplazamiento, el recorrido a cubrir y las dificultades que puedan surgir.
- La determinación de las fases y movimientos de que se compondrá la maniobra.
- La explicación a los porteadores de los detalles de la operación (ademanos a realizar, posición de los pies, posición de las manos, agarre, hombro a cargar, cómo pasar bajo la carga, etc.)
- La situación de los porteadores en la posición de trabajo correcta, reparto de la carga entre las personas según su talla (los más bajos delante en el sentido de la marcha).
- El transporte se debe efectuar:
- Estando el porteador de detrás ligeramente desplazado del de delante, para facilitar la visibilidad de aquél.
- A contrapié, (con el paso desfasado), para evitar las sacudidas de la carga.
- Asegurando el mando de la maniobra; será una sola persona (el jefe de la operación), quién dé las órdenes preparatorias, de elevación y transporte.



Equipos de protección individual

- Casco de seguridad.
- Calzado de seguridad.
- Guantes de protección
- chaleco reflectante.
- Arnés de seguridad (en caso de trabajos en altura).

7 General. Transporte y acopio de materiales

Descripción y procedimiento

Transporte de materiales hacia y desde zona de actuación mediante camión de transporte.

La zona de acopio estará ubicada de forma que se pueda llegar a ella y sea accesible para la carga y descarga de camiones.

Maquinaria y medios auxiliares

- Camión de transporte.

Identificación de riesgos

- Caída de personas a distinto nivel.
- Caída de personas al mismo nivel.
- Pisadas sobre objetos.
- Golpes por objetos o herramientas.
- Atrapamiento por y entre objetos.
- Sobreesfuerzos.

Normas preventivas

Caída de personas a distinto nivel	<ul style="list-style-type: none"> - Delimitación de las zonas a diferente altura con vallas o barandillas.
Caída de personas al mismo nivel	<ul style="list-style-type: none"> - Mantener la atención en los desplazamientos, evitando distracciones y prisas que puedan provocar un accidente. - Se mantendrá el orden y limpieza en el tajo.
Pisadas sobre objetos	<ul style="list-style-type: none"> - Durante el desembalaje de los equipos/elementos de la obra, los desechos deben liberarse según se producen, apilándolos y separándolos de la zona de desembalaje para evitar caídas del personal al tropezar con ellos accidentalmente. - Se mantendrá el orden y limpieza en los recorridos internos de la obra.
Golpes por objetos o herramientas	<ul style="list-style-type: none"> - Las herramientas serán utilizadas por trabajadores especializados. - Contarán con CE correspondiente. - Se mantendrá una distancia de seguridad con los tajos en los que se esté empleando una herramienta.
Atrapamiento por y entre objetos	<ul style="list-style-type: none"> - Las operaciones de movimiento de tierras en general se tienen que realizar de acuerdo con los criterios definidos por el estudio geotécnico del proyecto, el proceso constructivo propuesto por el proyecto y el estado del terreno en función de las condiciones climatológicas. - La manipulación manual de objetos también puede originar atrapamientos a las personas . Se recomienda tener en cuenta las siguientes medidas: - Los objetos deben estar limpios y exentos de sustancias resbaladizas. - La forma y dimensiones de los objetos deben facilitar su manipulación. La base de apoyo de los objetos debe ser estable. - El personal debe estar adiestrado en la manipulación correcta de los objetos. - El nivel de iluminación debe ser el adecuado para cada puesto de trabajo. - Utilizar siempre que sea posible medios auxiliares en la manipulación manual de objetos.
Pisadas sobre objetos	<ul style="list-style-type: none"> - Mantener las zonas de circulación y las salidas convenientemente señalizadas y libres de obstáculos (cajas, herramientas...) respetando la anchura de los mismos para prevenir los golpes contra objetos y las caídas. - Mantener en todo momento el orden y la limpieza en los locales donde se realice cualquier tipo de tarea. Recoger toda la herramienta y el material al finalizar la jornada. Depositar las basuras y desperdicios en recipientes adecuados.

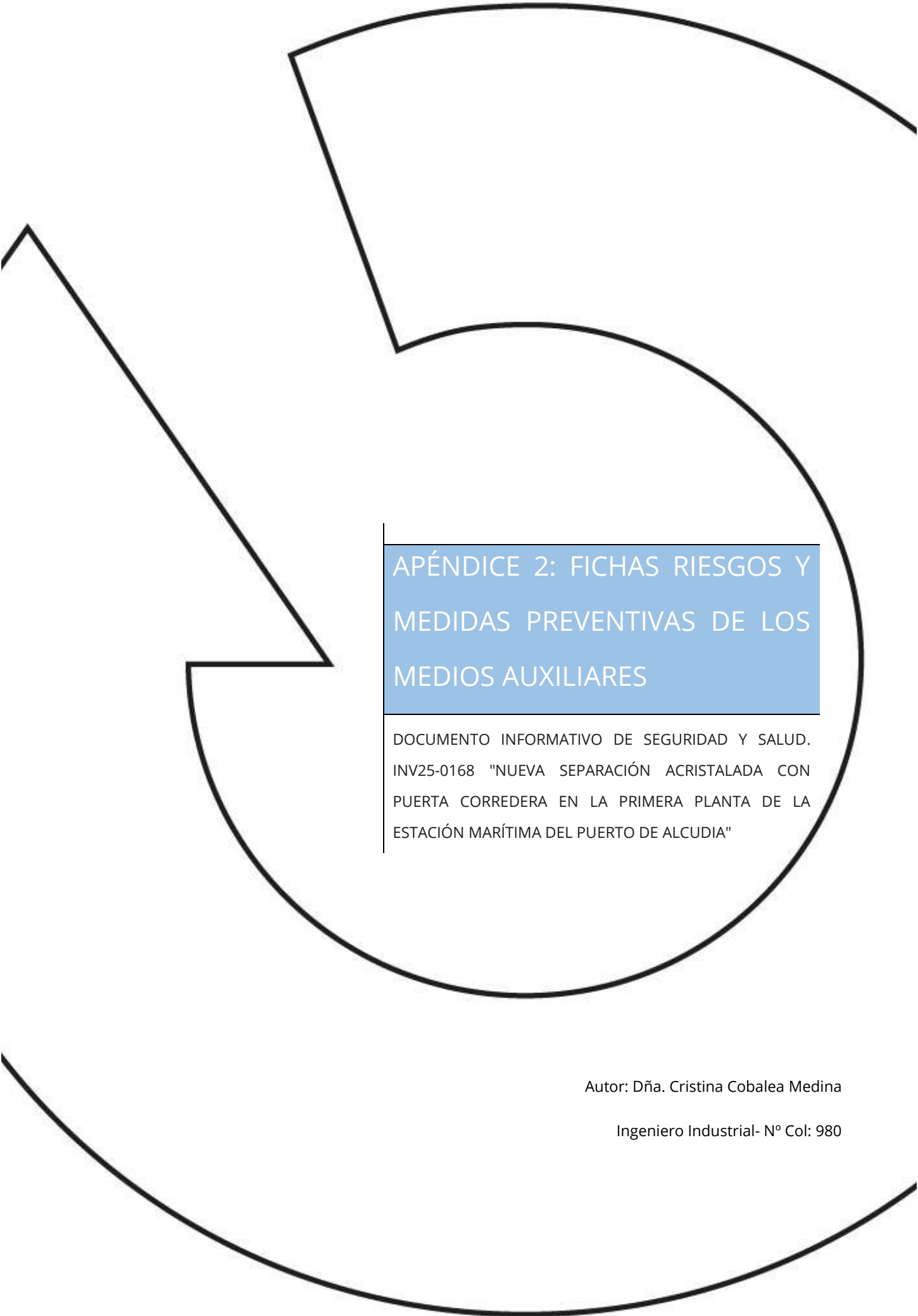
	<ul style="list-style-type: none">- Eliminar con rapidez las basuras y los desperdicios generados colocándolos en recipientes adecuados. Cuando sea necesario, señalar la zona afectada para evitar el tránsito de personas hasta la definitiva limpieza del espacio afectado y/o retirada de los objetos existentes. Las operaciones de limpieza no deberán constituir una fuente de riesgo, realizándose a tal fin en los momentos, de la forma y con los medios más adecuados.- Si la iluminación es insuficiente, hacer uso de medios auxiliares y comunicar dicha situación para proceder a su corrección.
Sobreesfuerzos por posturas forzadas	<ul style="list-style-type: none">- Si los elementos a transportar pesan más de 15 Kg. se deberá hacer uso de un medio auxiliar mecánico para el transporte de cargas.- Especial cuidado en el uso de la carretilla manual. Se deberá cumplir con las medidas preventivas que se incluyen en el capítulo "Medios Auxiliares" carretilla manual. <p>- El acopio de estos elementos deberá hacerse de forma racional, minimizando los desplazamientos y evitando provocar obstáculos y peligros innecesarios a la circulación.</p>

Protecciones colectivas

- Vallado y delimitación de la zona de acopio.
- Extintor en la zona de acopio.

Señalización y balizamiento

- Cartel de normas de seguridad en el acceso a la zona de acopio y prohibición de entrada a personal ajeno a la obra.
- Señal de presencia obligatoria de extintor.



APÉNDICE 2: FICHAS RIESGOS Y MEDIDAS PREVENTIVAS DE LOS MEDIOS AUXILIARES

DOCUMENTO INFORMATIVO DE SEGURIDAD Y SALUD.
INV25-0168 "NUEVA SEPARACIÓN ACRISTALADA CON
PUERTA CORREDERA EN LA PRIMERA PLANTA DE LA
ESTACIÓN MARÍTIMA DEL PUERTO DE ALCUDIA"

Autor: Dña. Cristina Cobalea Medina

Ingeniero Industrial- N° Col: 980

1 Herramientas manuales

Descripción

Equipos de trabajo utilizados generalmente de forma individual que únicamente requieren para su accionamiento la fuerza motriz humana: martillos, mazas, hachas, punzones, tenazas, alicates, palas, cepillos, palancas, gatos, rodillos, pies de cabra, destornilladores, etc.

Relación de riesgos previsible

- Caída de objetos por manipulación.
- Caída de objetos desprendidos.
- Pisadas sobre objetos.
- Golpes por objetos o herramientas.
- Proyección de fragmentos o partículas.
- Sobreesfuerzos.
- Posturas forzadas

Medidas preventivas

Recomendaciones generales

- Se tiene que formar previamente al usuario acerca de cómo funciona la herramienta y la forma de utilizarla de la manera más segura, evitando que los dedos, manos o cualquier parte del cuerpo pueda verse afectada por la herramienta.
- Deben evitarse o minimizarse las posturas forzadas y los sobreesfuerzos durante el trabajo.

Recomendaciones particulares

- Utilizarlas adecuadamente y para su uso específico.
- Cuando sea necesario, los trabajadores tienen que disponer de instrucciones precisas sobre el uso de las herramientas y las medidas de seguridad asociadas.
- Al transportar herramientas (quedan excluidas las de volumen importante):

Los trabajadores no las tienen que transportar ni en las manos ni en los bolsillos.

Llevarlas en cajas o maletas portaherramientas, con las partes punzantes protegidas.

Para subir a una escalera, poste, andamio o similar, hay que utilizar una cartera o cartuchera fijada a la cintura, o un bolso bandolera, de forma que queden las manos libres.

- El mantenimiento de las herramientas es fundamental para conservarlas en buen estado para su utilización. Hay que realizar inspecciones periódicas para mantenerlas en buen estado, limpias y afiladas y con las articulaciones engrasadas.

Equipos de protección individual (EPIs)

- Botas de seguridad.
- chaleco/ropa alta visibilidad.
- Casco de protección frente a riesgos mecánicos.
- Guantes de protección.
- Gafas de protección anti impacto.
- Protección auricular frente.

2 Herramientas manuales eléctricas

Descripción

Las herramientas eléctricas son aquellas que para su funcionamiento necesitan de electricidad. Realmente se les debería llamar máquinas-herramientas, ya que son herramientas a las que al aplicarles un motor se convierten en máquinas.

Entre las herramientas eléctricas más usadas están las sierras eléctricas, taladros y martillos eléctricos, destornilladores-atornilladores eléctricos, lijadoras, las decapadoras (para calentar y quitar la pintura), las fresadoras, las grapadoras.

Relación de riesgos previsibles

- Exposiciones a contactos eléctricos.
- Golpes, cortes por objetos o herramientas
- Proyección de fragmentos o partículas.
- Quemaduras
- Incendios
- Ruidos

Medidas preventivas

- La primera norma es no usar ninguna herramienta que no conozcamos como se maneja.
- Al ser la mayoría máquinas giratorias cuidado con la ropa y el pelo suelto, peligro de enganche.
- Conectar las herramientas siempre a la tensión de uso.
- Inspeccionar el cable antes de cada uso por si estuviera desgastado o con daños en alguna parte. En tal caso no usar la herramienta hasta que no se repare. Mantenga los cables de alimentación alejado del calor, agua, aceite, bordes afilados y piezas móviles.
- Usar gafas de protección cuando hay riesgo de saltar virutas de madera, metal o cualquier otro material.
- Usar cada herramienta solo para el uso que esta diseñada.
- En los trabajos de mantenimiento, cambio de accesorios y limpieza tener la herramienta siempre desconectada de la red eléctrica.
- No quitar nunca las protecciones que traen las herramientas.
- Si la herramienta se calienta desconectarla para dejarla enfriar.
- Si una herramienta está defectuosa, quitarla de servicio y etiquetarlo claramente "fuera de servicio para su reparación".
- Asegúrese de que las herramientas estén conectadas a tierra utilizando un enchufe de tres clavijas de conexión.
- Si es una herramienta inalámbrica, recargar su batería solamente con un cargador que está pensado específicamente para la batería de la herramienta.
- Retirar cualquier llave de ajuste antes de encender la herramienta, por ejemplo la llave de buzas en el taladro.
- Utilice abrazaderas, un tornillo de banco u otros dispositivos para sujetar y apoyar la pieza que se está trabajando, cuando sea práctico hacerlo. Esto le permitirá utilizar las dos manos para un mejor control de la herramienta y ayudará a prevenir lesiones por malas posturas.
- Tirar del enchufe, no del cable al desconectar la herramienta.
- Asegúrese de que los accesorios como las brocas, cuchillas, etc., se mantiene afilados y limpios.
- No deje una herramienta en funcionamiento sin vigilancia. No la deje hasta que haya sido desactivado, ha dejado de funcionar por completo, y se ha desenchufado.
- No utilice la herramienta en un área que contiene vapores o gases explosivos.
- No limpie las herramientas con disolventes inflamables o tóxicos.
- No sorprenda, moleste o toque cualquier persona que esté trabajando con una herramienta eléctrica, podría llegar a causar un accidente o una lesión.
- Hacer caso siempre de las Señales de Seguridad

Equipos de protección individual (EPIs)

- Casco de seguridad
- Gafas de protección
- Guantes de protección
- Ropa de trabajo

3 Escaleras de mano

Definición

Escaleras rectas transportables, constituidas por dos travesaños paralelos y peldaños equidistantes, empleadas para trabajos en altura en los que no sea posible utilizar plataformas de trabajo.

Se restringirá el uso de escaleras de mano en los casos en los que no sea técnicamente posible el establecimiento de otros medios auxiliares, cuando el montaje de los medios auxiliares suponga un mayor riesgo que el uso de las escaleras o cuando el trabajo sea de corta duración o una emergencia.

Dicho uso deberá estar justificado técnicamente por la imposibilidad de emplear otras plataformas de trabajo seguro como:

- Andamios.
- Escaleras de mano tipo "faraone".
- Borriquetas.

Antes de la utilización de las escaleras se deberá solicitar la autorización de uso de las mismas. Todas las escaleras deberán cumplir con la UNE-EN-131 y deberán venir marcadas.

Riesgos

- Caída de personas a diferente nivel.
- Caída de objetos por desplome.
- Caída de objetos por manipulación.
- Caída de objetos desprendidos.
- Golpes contra objetos inmóviles.
- Atrapamientos por o entre objetos.

- Sobreesfuerzos.
- Posturas forzadas.

Medidas Preventivas

Normas generales

- Hay que utilizar escaleras únicamente cuando la utilización de otros equipos de trabajo más seguros no esté justificada por el bajo nivel de riesgo, o bien cuando las características de los emplazamientos no permitan otras soluciones.
- Hay que asegurar la estabilidad de las escaleras a través de su asentamiento en puntos de apoyo sólidos y estables.
- Deben colocarse elementos antideslizantes en la base de las escaleras.
- Deben evitarse o minimizarse las posturas forzadas y los sobreesfuerzos durante el trabajo.
- Las escaleras con ruedas han de inmovilizarse antes de subir a ellas.
- Cuando la altura de trabajo supera los 3,5 m de altura y los trabajos que se han de realizar requieran movimientos o esfuerzos peligrosos para la estabilidad del trabajador, hay que dotar al trabajador de sistemas individuales anticaída o sistemas equivalentes.
- Las escaleras de mano no pueden ser utilizadas por dos o más personas simultáneamente.
- Se prohíbe el transporte o manipulación de cargas desde escaleras de mano cuando su peso o dimensiones puedan comprometer la seguridad del trabajador.
- Es necesario revisar periódicamente las escaleras de mano.
- Los peldaños han de estar ensamblados.
- Las escaleras de madera tienen que tener travesaños de una sola pieza, encasillados, sin defectos ni nudos, y han de estar protegidos con barnices transparentes.
- Las escaleras metálicas tienen que tener travesaños de una sola pieza sin deformaciones o protuberancias y la junta se tiene que realizar mediante dispositivos fabricados para esta finalidad.
- Está prohibida la utilización de escaleras de mano de construcción improvisada.
- Antes de colocar una escalera de mano, se ha de inspeccionar el lugar de apoyo para evitar contactos con cables eléctricos, tuberías, etc.
- Los travesaños de las escaleras tienen que estar en posición horizontal.

- El ascenso y descenso y los trabajos des de escaleras tienen que hacerse de cara a los escalones.
- El transporte a mano de una carga por una escalera tiene que hacerse de manera que no evite una sujeción segura.
- No se pueden utilizar escaleras de mano de más de 5 m de longitud, la resistencia de las cuales no tenga garantías.
- Las escaleras de madera se tienen que almacenar a cubierto para asegurar su conservación.
- Las escaleras de acero se tienen que pintar para evitar su oxidación.
- Las escaleras de madera no se pueden pintar, para que se puedan apreciar los defectos.
- Las escaleras de tijera han de estar dotadas de un sistema antiapertura.
- Mantener las zonas de trabajo limpias y ordenadas.
- El uso de escaleras de mano se limitará, en la medida de lo posible, al de un medio auxiliar que permita a los trabajadores pasar de un nivel a otro.

Normas de uso y mantenimiento

- El ascenso y el descenso ha de realizarse siempre de cara a la escalera.
- Utilizar ambas manos para subir y bajar.
- La escalera ha de estar sujeta por la parte superior a la estructura; por la parte inferior tiene que disponer de zapatos antideslizantes, grapas o cualquier mecanismo antideslizante y se ha de apoyar siempre sobre superficies planas y sólidas.
- No se pueden utilizar las escaleras como pasarelas.
- No se pueden empalmar escaleras a menos que esté previsto por el fabricante.
- Hay que colocarlas en un ángulo de 75° respecto a la horizontal.
- Tienen que sobrepasar en un metro el punto de apoyo superior.
- Hay que revisar las abrazaderas en las escaleras extensibles.
- Para utilizar la escalera es necesario verificar que ni los zapatos ni la propia escalera se han ensuciado con sustancias que provoquen resbalones: grasa, aceite, etc.
- El tensor ha de estar completamente estirado en las escaleras de tijera.
- Para utilizar la escalera hay que mantener el cuerpo dentro de la anchura de la misma.
- Evitar realizar actividades con vibraciones excesivas o pesos importantes.

- No mover la escalera cuando haya un trabajador.
- En las escaleras de tijera el operario no se puede situar con una pierna en cada lateral de la escalera.
- Las escaleras de tijera, no se pueden utilizar como escaleras de mano de apoyo en elementos verticales.
- Las escaleras suspendidas tienen que fijarse de manera segura para evitar movimientos de balanceo.
- Las escaleras compuestas de varios elementos adaptables o extensibles tienen que utilizarse de manera que la inmovilización recíproca de los diferentes elementos esté asegurada.
- No se permite utilizar escaleras de mano en los trabajos cercanos a aberturas, huecos de ascensor, ventanas o similares, si no se encuentran suficientemente protegidos.
- Las herramientas o materiales que se están utilizando durante el trabajo en una escalera manual nunca tienen que dejarse sobre los peldaños, sino que se tienen que colocar en elementos que permitan sujetarlos a la escalera, colgados en el hombro o en la cintura del trabajador.
- No se pueden transportar las escaleras horizontalmente; se tiene que hacer con la parte delantera hacia abajo.
- Cuando se transporte manualmente una carga por una escalera de mano deberá realizarse de tal forma que permita una sujeción segura.

Protecciones colectivas

- Tiene que prohibirse el paso de personas bajo la escalera.

Equipos de protección individual

- Casco.
- Calzado de seguridad.
- Arnés (por encima de 3,5 m).
- Ropa de trabajo.

4 Escalera de mano tipo tijera

Descripción

Una escalera de mano tipo tijera es una herramienta portátil muy común en trabajos de mantenimiento, construcción, electricidad, pintura y tareas domésticas. Se llama así por su forma de "A" invertida, similar a una tijera abierta, que le permite mantenerse de pie sin necesidad de apoyo en una pared.

Características principales

- Autosoportada: no necesita apoyarse en una superficie vertical.
- Bisagra central: permite abrirla y cerrarla fácilmente.
- Peldaños en ambos lados (en algunos modelos), lo que permite que dos personas la usen al mismo tiempo.
- Topes antideslizantes en las patas para mayor seguridad.
- Bandeja superior para herramientas (en modelos profesionales).

Para que se utiliza

- Trabajos en altura de corta o media elevación (techos, estanterías, luminarias).
- Instalaciones eléctricas o de fontanería en interiores.
- Pintura y decoración de paredes y techos.
- Acceso a estanterías altas en almacenes o bibliotecas.
- Tareas domésticas como cambiar bombillas o limpiar ventanas.

Las escaleras tipo tijera (también conocidas como escaleras autoportantes o de tijera) se clasifican según el material de fabricación, lo cual influye en su resistencia, peso, durabilidad y uso recomendado.

Escaleras de Madera

- Ventajas: Estéticas, cálidas al tacto, ideales para interiores.
- Desventajas: Más pesadas, sensibles a la humedad y al desgaste.
- Usos comunes: Hogar, decoración, trabajos ligeros.

Escaleras de Aluminio

- Ventajas: Ligeras, resistentes a la corrosión, fáciles de transportar.
- Desventajas: Menor resistencia a impactos fuertes.
- Usos comunes: Electricistas, pintores, uso doméstico y profesional.

Escaleras de Acero

- Ventajas: Muy resistentes, soportan cargas pesadas.
- Desventajas: Pesadas, pueden oxidarse si no están galvanizadas.
- Usos comunes: Construcción, industria pesada.

Escaleras de Fibra de Vidrio

- Ventajas: Aislantes eléctricos, resistentes a la intemperie y químicos.
- Desventajas: Más costosas, algo más pesadas que las de aluminio.
- Usos comunes: Trabajos eléctricos, entornos industriales.

Se restringirá el uso de escaleras de mano en los casos en los que no sea técnicamente posible el establecimiento de otros medios auxiliares, cuando el montaje de los medios auxiliares suponga un mayor riesgo que el uso de las escaleras o cuando el trabajo sea de corta duración o una emergencia.

Dicho uso deberá estar justificado técnicamente por la imposibilidad de emplear otras plataformas de trabajo seguro como:

- Andamios.
- Escaleras de mano tipo "faraone".
- Borriquetas.

Antes de la utilización de las escaleras se deberá solicitar la autorización de uso de las mismas. Todas las escaleras deberán cumplir con la UNE-EN-131 y deberán venir marcadas.

Relación de riesgos

- Caídas al mismo nivel.
- Caídas a distinto nivel.
- Deslizamiento por incorrecto apoyo.
- Vuelco lateral por apoyo irregular.
- Rotura por defectos ocultos

Medidas preventivas

Generales

- Se debe asegurar de que esté completamente abierta y bloqueada antes de subir.
- No subir al último peldaño si no está diseñado para ello.
- Utilizar siempre en superficies planas y estables.
- No sobrepasar la carga máxima indicada por el fabricante.
- Se prestará especial atención al uso de escaleras tipo tijera en las proximidades de huecos, aunque estén protegidos por barandilla, deberá suplementarse la protección colectiva.
- Dispondrán de zapatas antideslizantes en su extremo inferior.
- El ascenso y descenso por escaleras de tijera se hará de frente a las mismas.
- No se utilizarán transportando a mano y al mismo tiempo pesos superiores a 25 Kg
- Las escaleras de tijeras estarán provistas de cuerdas o cadenas que impidan su abertura al ser utilizada y topes en su extremo inferior.
- No se colocarán nunca sobre suelos resbaladizos o sin resistencia suficiente para evitar hundimientos.
- Se colocarán apartadas de elementos móviles que puedan derribarlas.
- Estarán fuera de las zonas de paso.
- El apoyo inferior se realizará sobre superficies planas, limpias y niveladas.
- Las escaleras de mano tendrán la resistencia y los elementos de apoyo necesarios para que su utilización no suponga riesgo de caída. Su estabilidad quedará garantizada en la base y, en su caso, en la parte superior (sujeta al paramento). Se deben utilizar escaleras de mano con calzos antideslizantes y antivuelco.

- Queda prohibido el uso de escaleras de mano de construcción improvisadas (pallets, maderas, etc.).
- Las escaleras se deben colocar formando un ángulo aproximado de 75° con la horizontal.
- Los largueros deben sobrepasar, en al menos un metro, el borde superior de la superficie a la que se acceda.
- No se debe superar el peso máximo previsto por el fabricante. Al ser el peso máximo un dato normalmente desconocido en obra se tomará como precaución el que no se utilice la misma escalera dos personas a la vez.
- El trabajo a más de 3,5 metros de altura, que requieran movimientos o esfuerzos que pongan en peligro la estabilidad del trabajador sólo se realizará si se utiliza arnés de seguridad.
- No se emplearán escaleras de madera pintadas, por la dificultad que supone la detección de sus posibles defectos.

Antes de usar la escalera

Inspección visual:

- Revisar que no tenga grietas, piezas sueltas, óxido o partes desgastadas.
- Asegurarse de que los peldaños estén limpios y no resbalen.

Superficie estable:

- Colocar la escalera sobre una superficie firme, nivelada y seca.
- Evitar suelos resbaladizos o irregulares.

Apertura completa:

- Asegurar de que la escalera esté completamente abierta y que el seguro central esté bloqueado.

Durante el uso

No sobrecargar:

- Respetar la capacidad máxima de carga indicada por el fabricante.

Subida segura:

- Subir siempre de frente, usando ambas manos.
- Mantener tres puntos de contacto (dos pies y una mano, o dos manos y un pie).

No sobre extender:

- Mantener el cuerpo centrado entre los largueros laterales.
- Si no se alcanza, bajar y mover la escalera.

No utilizar el último peldaño:

- A menos que esté diseñado para ello, evitar pararse en el peldaño superior.

Se debe evitar

- Usar la escalera con calzado inadecuado (sandalias, tacones, etc.).
- Colocar la escalera cerca de puertas sin bloquearlas.
- Usar herramientas eléctricas sin asegurarlas correctamente.
- Dejar la escalera desatendida en zonas de paso.

Si se trabaja cerca de electricidad:

- Usar escaleras de fibra de vidrio (aislantes).

- Nunca usar escaleras metálicas.

Equipos de protección individual (EPI)

- Arnés de seguridad en trabajos a más de 2 metros.
- Botas de seguridad.
- Casco de protección frente a riesgos mecánicos.
- Chaleco reflectante y ropa de alta visibilidad.
- Guantes de protección.
- Calzado antideslizante de seguridad.
- Ropa de trabajo
- Cualquier otro que se necesite en función de los trabajos que estén realizando desde la escalera

5 Carretilla de mano

Descripción

Equipo de trabajo consistente en un recipiente de forma prismática al que se le ha colocado una rueda en su parte anterior y mangos en la posterior. Se emplea para el transporte de materiales.

Relación de riesgos

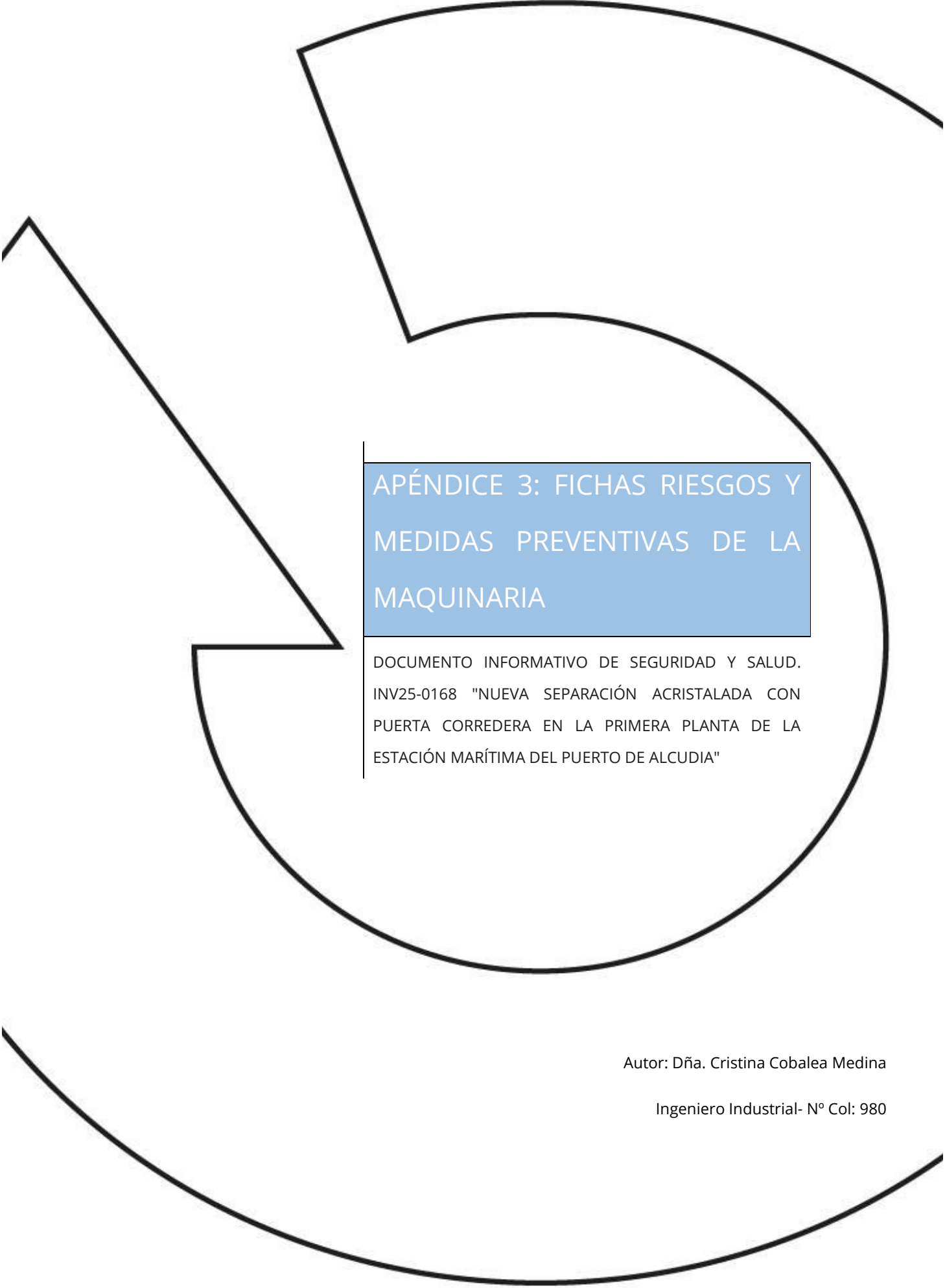
- Golpes contra objetos inmóviles.
- Sobreesfuerzos

Medidas preventivas

- Utilizar ruedas de goma.
- Es necesario que el usuario de la carretilla de mano la conduzca a una velocidad adecuada.
- Deben evitarse o minimizarse las posturas forzadas y los sobreesfuerzos durante el trabajo.
- Prohibir el transporte de personas.
- No sobrecargar la carretilla
- Distribuir homogéneamente la carga y, si fuese necesario, atarla correctamente.
- Dejar un margen de seguridad en la carga de materiales líquidos en la carretilla para evitar vertidos.
- Velar por que la rueda neumática disponga en todos los casos de la presión de aire adecuada.

Equipos de protección individual

- Botas de seguridad.
- Chaleco/ropa alta visibilidad, guantes.
- Casco de protección frente a riesgos mecánicos.



APÉNDICE 3: FICHAS RIESGOS Y MEDIDAS PREVENTIVAS DE LA MAQUINARIA

DOCUMENTO INFORMATIVO DE SEGURIDAD Y SALUD.
INV25-0168 "NUEVA SEPARACIÓN ACRISTALADA CON
PUERTA CORREDERA EN LA PRIMERA PLANTA DE LA
ESTACIÓN MARÍTIMA DEL PUERTO DE ALCUDIA"

Autor: Dña. Cristina Cobalea Medina

Ingeniero Industrial- Nº Col: 980

1 Camión de transporte

Descripción del equipo:

Se incluyen en este apartado todo tipo de camiones que intervienen en la obra: camiones de transporte de materiales, camión caja contenedor, camión de escombros, góndola, camión cisterna, etc.

Riesgos

- Golpes y cortes por objetos/herramientas
- Atrapamiento por o entre objetos
- Accidentes con máquinas o vehículos
- Accidente por sustancias nocivas/tóxicas
- Incendios

Procedimientos preventivos

Medidas preventivas de circulación:

- Se establecerá una disposición interna de seguridad para la regulación del tráfico y la señalización en la obra, con velocidades máximas permitidas, condiciones de estacionamiento y aparcamiento, normas de prioridad de los vehículos, sistemas de aviso y la señalización vial.
- Se establecerán zonas de paso independiente para vehículos y peatones. Se establecerán zonas de trabajo delimitadas y controladas. Se respetarán los caminos de circulación habilitados en el interior de la obra, y la señalización vial de obra. Mantener una distancia máxima en el interior de la obra de 20 km/h. Auxiliarse de una persona que le indique durante las maniobras complicadas.
- Se utilizarán todos los equipos de protección individual indicados cuando el conductor baje de la cabina del camión (chaleco reflectante, casco de seguridad, calzado de seguridad).
- Antes de la circulación, inspeccionar el terreno y asegurarse de que exista espacio suficiente para el paso, tanto en altura como en anchura. Asegurarse de que no existan obstáculos en la zona de maniobra, especialmente si ha de ser marcha atrás.
- Se comprobará la resistencia y solidez del suelo o terreno por donde circula. Se realizará un acondicionamiento periódico de pistas, accesos y zonas de trabajo. Extender una capa de material repartido de forma uniforme, que evite que se formen barro y encharcamientos (grava, restos de material cerámico, hormigón pobre). Humedecer la zona de trabajo y caminos de circulación, sobre todo en épocas estivales.

- El camión se mantendrá alejado de los bordes de excavaciones y taludes a una distancia aproximada de 2 metros.
- Evite circular por rodadas que puedan poner en peligro la inestabilidad del vehículo. No realizar maniobras bruscas en la inmediaciones de vaciados, cunetas, terraplenes, etc., sobre todo en época de lluvias con el firme irregular,
- Conducir con velocidad lenta en lugares embarrados, deslizantes o inclinados. Las operaciones de giro, carga y descarga se hará sobre terreno nivelado.
- Mantener las distancias de seguridad tanto de otras máquinas en movimiento como de obstáculos que puedan causar daños y situaciones de peligro.
- El conductor del vehículo avisará con señales a las personas que trabajan en su proximidad antes de cualquier maniobra según un sistema establecido de avisos o señales.
- Vigilar que no hay personal trabajando en el radio de acción de la máquina. Tenga especial precaución cuando circule cerca de maquinaria o vehículos que estén o se vayan a poner en marcha. Cuando tenga que pasar próximo a ellos hágalo de forma que sea visible en todo momento para el conductor del vehículo o la máquina
- Se prohibirá el transporte de personas encaramadas en cualquier parte del camión.
- Medidas preventivas del camión:
 - Se le realizarán al camión las revisiones periódicas, en particular a los frenos, luces, parabrisas, espejos retrovisores, dejando constancia del mantenimiento. El mantenimiento lo realizará personal cualificado. Realización del mantenimiento con el motor apagado. Se mantendrá la presión de los neumáticos en la tara que marque el fabricante.
 - Los peldaños de acceso y la zona de apoyo de los pies en el puesto de la caja deben ser antideslizantes y estar limpios. Así mismo dispondrá de asideros suficientes. Se limpiarán periódicamente.
 - Evitar el contacto con el electrolito de la batería y líquidos anticongelantes. Se utilizarán guantes y gafas protectoras durante las labores de mantenimiento. Mantenga la zona del motor limpia de trapos impregnados de aceites o grasas.
- El repostado de los vehículos se deberá efectuar con el motor parado y los circuitos eléctricos desconectados, lejos de elementos que puedan producir chispas o llamas. Se prohíbe fumar o utilizar dispositivos de llama abierta, en un área comprendida dentro de 15 m de la zona de repostado o de almacenamiento de combustible. Se colocarán carteles visibles que indiquen esta prohibición.

- El camión deberá estar dotados de medios de extinción en función de su P.M.A.: hasta 7.000 kg, 1 extintor de eficacia 21A113B, hasta 20.000 kg, 1 extintor de eficacia 34A144B, más de 20.000 kg, 2 extintores de eficacia 34A144B. Compruebe la accesibilidad, la carga y la presión del extintor.
- Durante las operaciones de carga:
- Cuando se están realizando operaciones de carga y descarga no debe situarse ninguna persona en el radio de acción.
- El conductor debe tener a la vista la carga, si es necesario le deberá ayudar un señalista.
- Antes de iniciar las maniobras de carga y descarga, además de haber sido accionado el freno de mano, se extenderán totalmente los gatos estabilizadores de los camiones contenedor. No permita que nadie se acerque a ellos durante su extendido.
- Las cargas se instalarán sobre la caja de forma uniforme compensando los pesos, de la manera más uniformemente repartida posible.
- Asegúrese de que los gatos estabilizadores se asientan sobre un terreno firme, en caso contrario, ponga debajo de ellas tablonos gruesos o chapas metálicas para asegurar la estabilidad.
- Revisiones periódicas de acuerdo con las instrucciones del fabricante del sistema hidráulico y de los mecanismos.
- Asegurarse de la inexistencia de líneas aéreas. En caso, se establecerá una distancia de seguridad de 5 metros entre el extremo superior de la grúa y la línea.
- Actuación en caso de contacto:
- El conductor permanecerá en la cabina, maniobrando, si es posible, para que cese el contacto. Indicará a todas las personas que se alejen del lugar hasta que cese el contacto, o le confirmen que la instalación ha sido desconectada. Si el vehículo se incendiara y se viera obligado a abandonarlo podrá hacerlo comprobando que no hay cables en el suelo, ni en el vehículo. Descenderá del camión dando un salto con los pies juntos. No tocará el camión y el suelo al mismo tiempo. Se alejará del camión con pasos cortos

2 Plataforma elevadora

Descripción

La plataforma elevadora móvil de personal (PEMP) es una máquina móvil destinada a desplazar personas hasta una posición de trabajo, con una única y definida posición de entrada y salida de la plataforma; está constituida como mínimo por una plataforma de trabajo con órganos de servicio, una estructura extensible y un chasis. Existen plataformas sobre camión articulado y telescópico, autopropulsado de tijera, autopropulsado o telescópico y plataformas especiales remolcables, entre otras.

Las PEMP se dividen en dos grupos principales:

- Grupo A: Son las que la proyección vertical del centro de gravedad (c.d.g.) de la carga está siempre en el interior de las líneas de vuelco.
- Grupo B: Son las que la proyección vertical del c.d.g. de la carga puede estar en el exterior de las líneas de vuelco.

En función de sus posibilidades de traslación, se dividen en tres tipos:

- Tipo 1: La traslación solo es posible si la PEMP se encuentra en posición de transporte.
- Tipo 2: La traslación con la plataforma de trabajo en posición elevada puede ser mandada por un órgano situado en el chasis.
- Tipo 3: La traslación con la plataforma de trabajo en posición elevada puede ser mandada por un órgano situado en la plataforma de trabajo.

Características constructivas de seguridad

Las medidas de protección y prevención se desarrollan mediante la descripción de las características constructivas de las partes esenciales de las plataformas elevadoras móviles de personas y las medidas de protección frente a riesgos específicos. Las características constructivas de seguridad están relacionadas fundamentalmente con las características de la estructura y estabilidad, los sistemas de accionamiento y dispositivos de seguridad adecuados, la presencia de estabilizadores y de estructuras extensibles.

El fabricante es responsable de los cálculos estructurales, de la evaluación de las cargas y fuerzas individuales en sus posiciones, direcciones y combinaciones produciendo las condiciones más desfavorables de esfuerzo de sus componentes, de los cálculos de estabilidad, de la identificación de las diversas posiciones de la PEMP y de las combinaciones de cargas y fuerzas que, conjuntamente proporcionan unas condiciones de estabilidad mínimas. En el manual de instrucciones del fabricante deben indicarse las cargas y fuerzas relativas a la carga nominal, cargas debidas al viento y fuerzas manuales y el operador debe utilizar el equipo dentro de los límites establecidos.

Plataforma de trabajo

La plataforma de trabajo debe estar equipada con barandillas o cualquier otra estructura en todo su perímetro a una altura mínima de 0,90 m y disponer de una protección que impida el paso o deslizamiento por debajo de las mismas o la caída de objetos sobre personas de acuerdo con el Real Decreto 486/1997 sobre lugares de trabajo (Anexo I.A.3.3) y el Real Decreto 1215/1997 sobre equipos de trabajo (Anexo 1.1.6).

La norma UNE-EN 280 es más exigente y específica al señalar que la plataforma debe tener una baranda de altura de al menos 1,1 m, un zócalo de al menos 0,15 m de altura y una barandilla intermedia dispuesta a menos de 0,55 m de la baranda superior o del zócalo. En los accesos de la plataforma la altura del zócalo puede reducirse a 0,1 m.

La barandilla debe tener una resistencia a fuerzas específicas de 500 N por persona, aplicadas en los puntos y en la dirección más desfavorable, a 0, m de separación (distancia de la persona al punto de aplicación en el ensayo de resistencia), sin producir una deformación permanente. Cuando esté prevista la retirada habitual de las barandillas fijas, sus fijaciones deben permanecer ancladas a la parte de la barandilla o a la plataforma.

La plataforma debe tener una puerta de acceso o en su defecto elementos móviles que no deben abrirse hacia el exterior. Para plataformas de trabajo con barandillas fijas, las aperturas previstas para el acceso deben tener por lo menos una altura de 920 mm y una anchura de 645 mm. Cuando no puedan conseguirse las dimensiones indicadas, la apertura debe ser como mínimo de 420 mm de ancho y 800 mm de alto. Debe estar equipadas con sistemas que impidan el trabajo sobre la plataforma si las barandillas de protección no están en posición, por ejemplo, con sistemas de bloqueo o una secuencia detenida del cierre de las barandillas.

Los elementos de protección móviles utilizados para permitir el acceso a la plataforma deben estar contruidos para cerrarse y bloquearse automáticamente, o bien disponer de un sistema de bloqueo, de forma que impida todo movimiento de la PEMP mientras no estén cerrados y bloqueados. No debe ser posible su apertura involuntaria. Normalmente el cierre y bloqueo del acceso a la plataforma de trabajo se hace por gravedad, pero también se puede realizar a través de sistema de enclavamiento, de manera de que si la puerta de acceso no está cerrada la PEMP no funciona, y se indicará la secuencia de cierre, por ejemplo, acceso a la plataforma de trabajo, cierre del acceso actuando sobre el dispositivo de enclavamiento y disposición de funcionamiento de la PEMP.

La base de la plataforma de trabajo debe estar fabricada con materiales por lo menos ininflamables, por ejemplo, materiales autoextinguibles que no mantienen la llama cuando se retira la fuente ignífuga.

Se pueden utilizar PEMP con las protecciones perimetrales plegables siempre que no se abran hacia el exterior, cumplan con los requisitos anteriores y estén fijadas sólidamente a la plataforma con dispositivos de cierre seguros a un desbloqueo involuntario o pérdida.

El suelo, comprendida la trampilla si dispone de ella, debe ser antideslizante y permitir la salida del agua (por ejemplo, enrejado o metal perforado). Las aberturas deben estar dimensionadas para impedir el paso de una esfera de 15 mm de diámetro. Las trampillas deben estar fijadas de forma segura con el fin de evitar toda apertura intempestiva. No deben poder abrirse hacia abajo o lateralmente.

Además, la plataforma de trabajo debe estar equipada con un sistema con un sistema de paro de emergencia fácilmente accesible que desactive todos los sistemas de accionamiento de forma efectiva, conforme a la norma UNE-EN ISO13850:2008: Seguridad de las máquinas. Parada de emergencia. Principios para el diseño.

Se permite anular la parada de emergencia y el sistema de sensor de carga para rescatar a un operario atrapado y/o incapacitado, pero tiene que quedar una evidencia clara que ha sido utilizado o manejado.

La anulación de las funciones de seguridad solo se permite utilizando un dispositivo de selección de modo, que es independiente del dispositivo de selección de la estación de control. Dicho dispositivo de selección de modo es de

seguridad y debe manejarse con mandos de accionamiento mantenido, a baja velocidad, un movimiento cada vez y debe prohibirse su uso sin autorización. La plataforma de trabajo debe estar equipada con una alarma u otro sistema de advertencia que se active automáticamente cuando la base de la plataforma se inclina más de 5° de la inclinación máxima permitida en cualquier dirección.

Estabilizadores, salientes y ejes extensibles

Los estabilizadores sirven para mejorar la estabilidad de la PEMP o aumentar el área de estabilidad. Algunas PEMP de gran altura, disponen de cilindros hidráulicos que elevan la PEMP y ejes extensibles para aumentar la anchura y conseguir el área de estabilización de trabajo.

Relación de riesgos previsibles

- Caída de personal a distinto y mismo nivel.
- Caída de objetos por desplome, derrumbamiento o manipulación.
- Pisada sobre objetos.
- Choques/ Cortes contra objetos o herramientas.
- Atrapamiento por vuelco de la máquina o vehículos.
- Exposición a temperaturas ambientales extremas.
- Contactos eléctricos y térmicos.
- Atropello o golpes con vehículos.
- Estrés térmico.
- Sobreesfuerzos.

Riesgos y medidas preventivas

Caída de
personal a
distinto y mismo
nivel

- Cuando ocupe la plataforma, manténgase parado sobre el piso en todo momento. Nunca suba.
- No intente alcanzar mayor altura de trabajo utilizando las barandillas o cualquier otro objeto de la plataforma.
- Mantenga limpia la plataforma y quítese la suciedad de los zapatos antes de ingresar en ella.
- Entre y salga de la plataforma sólo por los peldaños de acceso previstos para ello.

	<ul style="list-style-type: none"> - Barandillas perimetrales completas de 90 cm. de altura, formadas por pasamanos, barra o listón intermedio y rodapié. - Cables de seguridad anclados a "puntos fuertes" de la estructura en los que amarrar el fijador del arnés de seguridad.
Caída de objetos por desplome, derrumbamiento o manipulación.	<ul style="list-style-type: none"> - Se revisarán las plataformas antes de su puesta en servicio.
Pisada sobre objetos	<ul style="list-style-type: none"> - La máquina estará dotada de todas las protecciones colectivas propias de la misma.
Choques/ Cortes contra objetos o herramientas	<ul style="list-style-type: none"> - Evite que la plataforma de trabajo o sus ocupantes toquen objetos externos. - Al elevar, bajar o conducir la plataforma de trabajo, el operador debe estar al tanto, en todo momento, de lo que se encuentra debajo, arriba, a los costados, delante y detrás de ella. - Nunca levante la plataforma cuando vea objetos que puedan obstruir su movimiento ni se coloque usted en una posición de interferencia entre la plataforma y los objetos elevados.
Atrapamiento por vuelco de la máquina o vehículos	<ul style="list-style-type: none"> - No coloque objetos en la plataforma de trabajo que podrían aumentar significativamente la superficie expuesta al viento y afectar, de esta manera, la estabilidad de la máquina. - No utilice la plataforma de trabajo como si fuera una grúa. - Cerciórese de que la superficie por donde se desplazará la unidad tenga una inclinación inferior a 5° y de que podrá soportar una carga superior al peso de la unidad. Verifique que la alarma de inclinación esté funcionando correctamente. - No supere la capacidad nominal de la plataforma (indicada en la placa de capacidades de la máquina). Verifique que la carga esté asegurada y distribuida uniformemente. - En las unidades que estén equipadas con ellos, extienda o retraiga los estabilizadores sólo cuando la plataforma esté totalmente baja. - Cuando se usen estabilizadores, no eleve la plataforma a menos que la unidad esté nivelada y todos los neumáticos queden separados del suelo.

	<ul style="list-style-type: none"> - Disponer de la formación necesaria y suficiente para su uso, así como autorización de uso.
Exposición a temperaturas ambientales extremas, Contactos eléctricos y térmicos	<ul style="list-style-type: none"> - No opere la plataforma cerca de aparatos de transmisión de radio de alta potencia ya que estos pueden afectar determinadas funciones de la misma. - No opere con la máquina cerca de líneas o equipos eléctricos activos. - Nunca opere una plataforma de trabajo a menos de la distancia mínima de una fuente de energía o línea eléctrica sin notificar primero a la compañía de electricidad. Obtenga la certeza absoluta de que la energía fue desconectada. - Las líneas eléctricas aéreas se mueven con el viento. Téngalo en cuenta cuando determine las distancias seguras de operación.
Atropello o golpes con vehículos	<ul style="list-style-type: none"> - Cierre bien la máquina y asegúrela contra la utilización no autorizada y vandalismo.
Estrés térmico	<ul style="list-style-type: none"> - Antes de dar mantenimiento o hacer reparaciones al elevador, deberá cortarse la corriente eléctrica del elevador o con el motor parado en el caso de elevadores a gasoil.
Sobreesfuerzos	<ul style="list-style-type: none"> - Realice descanso cada cierto tiempo y limite los trabajos de más exigencia física y mental a final de la jornada.

Normas de seguridad en la utilización del equipo

- Previas a la puesta en marcha de la plataforma:
- Antes de utilizar la plataforma se debe comprobar la PEMP para detectar posibles defectos o fallos que puedan afectar a su seguridad. La comprobación debe consistir en verificar los siguientes elementos:
- Controles de operación y de emergencia.
- Dispositivos de seguridad.
- Disponibilidad del EPI contra caídas.
- Sistema eléctrico, hidráulico y de combustión, según aplique (escapes y mal estado de conexiones eléctricas).
- Señales de alerta y control.
- Integridad y legibilidad de las pegatinas.

- Estado físico de los estabilizadores y estructura en general.
- Evidencia de soldaduras deterioradas u otros defectos estructurales.
- Condiciones anómalas en ruedas, neumáticos, frenos y baterías.
- Existencia de residuos de productos químicos, barro, aceite, pintura, etc. que pueden hacer resbaladiza la superficie de la cesta de trabajo.
- Cualquier defecto debe ser evaluado por personal cualificado y formado por el fabricante y determinar si constituye un riesgo para la seguridad del equipo. Todos los defectos detectados que puedan afectar a la seguridad deben ser corregidos antes de utilizar el equipo.
- Previas a la elevación de la plataforma:
- Previamente a la elevación de la plataforma se deben realizar las siguientes operaciones:
- Comprobar la posible existencia de conducciones eléctricas de A.T. en la vertical del equipo. Hay que mantener una distancia mínima de seguridad, aislarlos o proceder al corte de la corriente mientras duren los trabajos en sus proximidades.
- No exceder la carga nominal de la PEMP.
- Revisar el lugar de trabajo en el que se situará la PEMP antes de cada uso.
- Utilizar los estabilizadores de acuerdo con las indicaciones del fabricante y que no se puede actuar sobre los mismos mientras la plataforma de trabajo no esté en posición de transporte.
- Bajar o cerrar la barandilla o puerta de acceso a la plataforma, antes de operar el equipo.
- Repartir las cargas y si es posible situarlas en el centro de la plataforma de trabajo.
- Los operadores que se encuentran en la cesta de trabajo deben utilizar los arneses (de cuerpo completo y eslinga ajustable) anclados a los puntos específicos previstos para ello (retención), así como los EPI correspondientes a los riesgos de la tarea prevista a desarrollar (casco, guantes, etc.).
- Los operadores se deben mantener siempre dentro de la cesta de trabajo, con los pies en el suelo de la misma y está prohibido sentarse o subirse a las barandillas de protección.
- Delimitar la zona de trabajo para evitar que personas ajenas a los trabajos permanezcan o circulen por las proximidades.
- Movimientos del equipo con la PEMP elevada:
- Durante el movimiento del equipo con la plataforma elevada se debe cumplir:
- Mantener de forma continua una visión clara del camino y del área a recorrer.
- El movimiento de traslado marcha atrás se debe limitar a los casos imprescindibles pues la visibilidad no siempre está garantizada.

- Mantener una distancia de seguridad a obstáculos, desniveles, zanjas, rampas, etc.
- Mantener la distancia mínima de líneas eléctricas con tensión.
- Limitar la velocidad de desplazamiento de la PEMP teniendo en cuenta las condiciones del terreno, la visibilidad, la presencia de pendientes, etc., según el tipo de PEMP:
- 1,5 m/s para las PEMP sobre vehículo portador cuando el movimiento de traslación se mande desde la cabina del portador.
- 3,0 m/s para las PEMP sobre raíles.
- 0,7 m/s para todas las demás PEMP de los tipos 2 y 3.
- Se deben tener en cuenta las condiciones meteorológicas (viento, lluvia, nieve, etc.), de forma que no impliquen la necesidad de detener el trabajo.
- No manejar la PEMP de forma temeraria o distraída, comprobando en todo momento que no hay trabajadores en sus proximidades.
- Evitar situarse sobre superficies frágiles o inestables debiendo evaluar previamente las condiciones del terreno.
- Si la PEMP está averiada dejar un indicador de fuera de servicio y retirar las llaves de contacto depositándolas en el lugar habilitado para ello. Ver figura 24.
- Utilizar placas de apoyo de modo que se aumente la superficie de apoyo y disminuya la presión sobre el suelo. Hay que tener en cuenta que, aumentando 3 veces la superficie de apoyo, disminuye 10 veces la presión que se ejerce en el suelo. En la figura 25, se puede ver la diferencia de presión ejercida con o sin placas estabilizadoras.
- No desplazar la PEMP a gran velocidad en zonas estrechas o con obstáculos.
- Normas después del uso de la plataforma:
- Al finalizar el uso de la PEMP, se deben tener en cuenta las siguientes normas de seguridad:
- Aparcar la PEMP convenientemente en el lugar habilitado para ello.
- Cerrar todos los contactos y verificar la inmovilización,
- calzando las ruedas si es necesario.
- Limpiar la PEMP de grasa, aceites, pintura, etc.
- Limpiar la PEMP con agua procurando que no afecte
- a cables o partes eléctricas del equipo.

Equipos de protección individual (EPI)

- Casco de seguridad.
- Guantes de cuero.
- Cinturón de seguridad.
- Calzado de seguridad.

3 Equipo de soldadura y oxicorte

Descripción

Equipo de trabajo consistente en un sistema de soldadura y corte caracterizado por la utilización de un soplete y gases (acetileno y oxígeno) en estado comprimido.

Riesgos

- Caída de personas a diferente nivel.
- Caída de personas al mismo nivel.
- Caída de objetos por desplome.
- Caída de objetos por manipulación.
- Pisadas sobre objetos.
- Proyección de fragmentos o partículas.
- Contactos térmicos.
- Inhalación o ingestión de agentes químicos peligrosos.
- Exposición a radiaciones.
- Explosiones.
- Incendios.
- Posturas forzadas.
- Riesgo de daños a la salud derivados de la exposición a agentes químicos: gases.
- Riesgo de daños a la salud derivados de la exposición a agentes físicos: radiaciones.

Medidas preventivas

Normas generales:

- Utilizar equipos de oxicorte con el marcado CE, prioritariamente, o adaptados al R.D. 1215/1997.
- Es necesaria formación específica para la utilización de este equipo.
- Seguir las instrucciones del fabricante.
- Mantener las zonas de trabajo limpias y ordenadas.
- Deben evitarse o minimizarse las posturas forzadas y los sobreesfuerzos durante el trabajo

Normas de uso y mantenimiento

- Hay que almacenar las botellas alejadas de posibles contactos eléctricos, separadas de las fuentes de calor y protegidas del sol.
- Hay que limpiar periódicamente la boquilla del soplete.
- Hay que utilizar para cada trabajo la presión correcta. Hay que consultar la escala de presiones.
- Es necesario utilizar un encendedor de chispa para encender el soplete.
- Comprobar la existencia de válvulas antirretroceso en el manómetro y caña.
- Comprobar que la unión entre mangueras sea de conexiones estancas.
- El grupo ha de estar fuera del recinto de trabajo.
- En la manipulación de las botellas hay que evitar darles golpes y cogerlas por los grifos. Las botellas en servicio han de estar en posición vertical en sus soportes o carros.
- En la utilización de este equipo en zonas con especial riesgo de incendio, hay que prever la presencia de extintores.
- Se prohíbe la utilización de bombonas de gases en posición inclinada.
- Se prohíbe trabajar en condiciones climatológicas adversas: viento fuerte y lluvia.
- Se prohíben los trabajos de corte en locales donde se almacenen materiales inflamables o combustibles.
- Tienen que ser reparados por personal autorizado.
- El grifo de la botella se ha de abrir lentamente.
- El almacenamiento de las bombonas se tiene que hacer verticalmente.
- Los grifos y los manorreductores de las botellas de oxígeno han de estar siempre limpios de grasas, aceites o combustible de cualquier tipo.
- Las bombonas, tanto llenas como vacías, se tienen que trasladar en posición vertical y atadas a un portabombonas.
- No abandonar el equipo mientras esté en funcionamiento.

- No se puede trabajar con la ropa sucia por grasa, disolvente u otras sustancias inflamables.
- No colgar nunca el soplete de las botellas, aunque esté apagado.
- -No se tienen que consumir del todo las botellas para mantener siempre una pequeña sobrepresión en su interior.
- No se han de efectuar trabajos de corte cerca de lugares donde se estén realizando operaciones de desengrasado, puesto que pueden formarse gases peligrosos.
- No tocar piezas recientemente cortadas.
- No utilizar el oxígeno para limpiar o soplar piezas o para ventilar una estancia.
- Para apagar el soplete hay que cerrar primero la válvula de acetileno y a continuación la de oxígeno.
- Para encender el soplete hay que abrir primero ligeramente la válvula de oxígeno y después la de acetileno en mayor proporción. A continuación, hay que encender la mezcla y regular la llama.
- Para mantener en buen estado las mangueras, hay que evitar su contacto con productos químicos, superficies calientes, elementos cortantes o punzantes. Asimismo, hay que evitar la formación de bucles o nudos en su utilización.
- Periódicamente, hay que verificar que las mangueras no tienen fugas revisando especialmente las juntas, racores y grifos.
- Proceder al recambio de mangueras cuando se detecte que éstas están deterioradas o rotas.
- Se tienen que sustituir inmediatamente las herramientas gastadas o agrietadas.
- Se ha de evitar que las chispas producidas por el soplete lleguen o caigan sobre las botellas o mangueras.
- No se pueden mezclar bombonas llenas con vacías y bombonas con gases diferentes.
- Realizar mantenimientos periódicos de estos equipos.

Protecciones colectivas

- El puesto de trabajo ha de estar bien ventilado o con sistemas de extracción adecuados.
- Se tienen que señalar las entradas a la zona de almacenamiento de estos equipos con la señal de «peligro de explosión» y «prohibido fumar».
- Si se realizan trabajos de corte in situ, procurar limitar la cascada de chispas y trozos de hierro colocando una manta ignífuga.
- Situar el equipo en zonas habilitadas de forma que se eviten zonas de paso o zonas demasiado próximas a la actividad de la obra.
- Hay que almacenar estos equipos en lugares cubiertos y fuera de las zonas de paso.

Equipos de protección individual

- Casco.
- Gafas.
- Pantallas faciales, con protector con filtro que proteja de la proyección violenta de partículas
- Guantes contra agresiones de origen térmico.
- Manoplas.
- Manguitos y mangas.
- Calzado de seguridad.
- Polainas.
- Delantales de protección contra las agresiones mecánicas.
- Arnés (en trabajos en altura).
- Ropa de trabajo de algodón (ignífuga y ajustada).

PLIEGO DE CONDICIONES

DOCUMENTO INFORMATIVO DE SEGURIDAD Y SALUD. INV25-0168 "NUEVA SEPARACIÓN ACRISTALADA CON PUERTA CORREDERA EN LA PRIMERA PLANTA DE LA ESTACIÓN MARÍTIMA DEL PUERTO DE ALCUDIA"

Autor: Dña. Cristina Cobalea Medina

Ingeniero Industrial- N° Col: 980

1 Normativa

En el pliego de condiciones particulares se tendrán en cuenta las normas legales y reglamentarias aplicables a las especificaciones técnicas propias de la obra, así como las prescripciones que se habrán de cumplir con las características, la utilización y la conservación de las máquinas, útiles, herramientas, sistemas y equipos preventivos.

Disposiciones legales y reglamentarias de aplicación:

Principios generales

- *Ley de Prevención de Riesgos Laborales. 31/1995 de 8 de noviembre. BOE núm. 269 de 10 de noviembre.*

Artículos modificados:

- Artículo 32, por Ley 35/2014, de 26 de diciembre
- Artículo 30.5, por Ley 14/2013, de 27 de septiembre
- Artículos 16, 30, 31, 39 por Ley 25/2009, de 22 de diciembre
- Artículos 5 y 26 por Ley Orgánica 3/2007, de 22 de marzo
- Artículo 5 por la Ley 25/2009, de 22 de diciembre
- Artículo 3, se suprime el apartado 4 por el art. 1.1 del RD-Ley 16/2022, de 6 de septiembre y se modifican los apartados 1 y 2 por la disposición final 2.1 de la Ley 31/2006, de 18 de octubre Artículos 9, 14,16, 23, 24, 29,31,32 bis, 43 por Ley 54/2003, de 12 de diciembre
- Artículo 26, por Ley 39/1999, de 5 de noviembre
- Artículos 45, 47 por Ley 50/1998, de 30 de diciembre
- Se derogan los apartados 2, 4 y 5 del art. 42 y los arts. 45, salvo los párrafos 3 y 4 del apartado 1, al 52, por Real Decreto Legislativo 5/2000, de 4 de agosto
- Se derogan el párrafo primero y segundo del apartado 1 y el apartado 2 del artículo 45 por la disposición derogatoria única.2.c) del Real Decreto Legislativo 5/2000, de 4 de agosto
- Se deroga el art. 46, 47, 48, 49, 50, 51, 52 por la disposición derogatoria única.2.c) del Real Decreto Legislativo 5/2000, de 4 de agosto
- Disposición adicional quinta. Fundación Estatal para la Prevención de Riesgos Laborales, FSP, Se modifica por la disposición final 1 del Real Decreto-ley 16/2022, de 6 de septiembre
- Disposición adicional novena bis. Personal militar. Se añade por la disposición final 2.2 de la Ley 31/2006, de 18 de octubre
- Disposición adicional decimocuarta. Presencia de recursos preventivos en las obras de construcción. Se añade por el art. 7 de la Ley 54/2003, de 12 de diciembre
- Disposición adicional decimoquinta. Habilitación de funcionarios públicos. Se añade por el art. 8 de la Ley 54/2003, de 12 de diciembre

- Disposición adicional decimosexta. Acreditación de la formación. Se añade por el art. 8.9 de la Ley 25/2009, de 22 de diciembre
- Disposición adicional decimoséptima. Asesoramiento técnico a las empresas de hasta veinticinco trabajadores. Se añade por el art. 39.2 de la Ley 14/2013, de 27 de septiembre
- Disposición adicional decimooctava. Protección de la seguridad y la salud en el trabajo de las personas trabajadoras en el ámbito de la relación laboral de carácter especial del servicio del hogar familiar. Se añade por el art. 1.2 del Real Decreto-ley 16/2022, de 6 de septiembre
- *Ley 50/1998, de 30 de diciembre, de Medidas Fiscales, Administrativas y del Orden Social, que modifica los artículos 45, 47, 48 y 49 de la Ley de Prevención de Riesgos Laborales.*
- *Ley 22/1998, de 28 de julio, de Costas.*
- *Real Decreto Legislativo 5/2000, de 4 de agosto, por el que se aprueba el texto refundido de la Ley sobre Infracciones y Sanciones en el Orden Social.*
- *Ley 39/1999, de 5 de noviembre, para promover la conciliación de la vida familiar y laboral de las personas trabajadoras, que modifica el artículo 26 de la Ley de Prevención de Riesgos Laborales.*
- *Real Decreto 1879/1996, de 2 de agosto, por el que se regula la composición de la Comisión Nacional de Seguridad y Salud en el Trabajo. BOE de 9 de agosto de 1996.*
- *Ley 54/2003, de 12 de diciembre, de reforma del marco normativo de la Prevención de Riesgos Laborales.*
- *Real Decreto 309/2001, de 23 de marzo, por el que se modifica el RD 1879/1996, por el que se regula la composición de la Comisión Nacional de Seguridad y Salud en el Trabajo. BOE de 5 de abril de 2001.*
- *Real Decreto 216/1999, de 5 de febrero, sobre disposiciones mínimas de seguridad y salud en el trabajo en el ámbito de las Empresas de Trabajo Temporal (ETT). BOE de 24 de febrero de 1999.*
- *Real Decreto Legislativo 8/2015, de 30 de octubre, por el que se aprueba el texto refundido de la Ley General de la Seguridad Social*
- *Orden de 9 de marzo de 1971. La Ordenanza General de Seguridad e Higiene en el Trabajo. BOE, núm. 64 de 16 de marzo. Donde solo queda vigente el capítulo VI del título II.*
- Real Decreto Legislativo 2/2015, de 23 de octubre, por el que se aprueba el texto refundido de la Ley del Estatuto de los Trabajadores.
- Real Decreto 67/2010, de 29 de enero, de adaptación de la legislación de Prevención de Riesgos Laborales a la Administración General del Estado.
- *Ley 32/2006 reguladora de la Subcontratación en el Sector de la Construcción (BOE núm. 250 de 19 de octubre).*
- *Real Decreto 1109/2007, de 24 de agosto, por el que se desarrolla la Ley 32/2006, de 18 de octubre, reguladora de la subcontratación en el Sector de la Construcción.*
- *Ley 20/2007, de 11 de julio, del Estatuto del trabajo autónomo.*
- *Ley 6/2017, de 24 de octubre, de Reformas Urgentes del Trabajo Autónomo.*

- *RDL 16/2022, de 6 de septiembre, para la mejora de las condiciones de trabajo y de Seguridad Social de las personas trabajadoras al servicio del hogar. (se suprime el apartado 4 de la Ley 31/1995 por el art. 1.1 del RDL 16/2022).*
- *Ley 25/2009, de 22 de diciembre, de modificación de diversas leyes para su adaptación a la Ley sobre el libre acceso a las actividades de servicios y su ejercicio*
- *Ley Orgánica 3/2007, de 22 de marzo, para la igualdad efectiva de mujeres y hombres*
- *Ley 54/2003, de 12 de diciembre, de reforma del marco normativo de la prevención de riesgos laborales.*
- *Ley 25/2009, de 22 de diciembre, de modificación de diversas leyes para su adaptación a la Ley sobre el libre acceso a las actividades de servicios y su ejercicio.*
- *Ley 14/2013, de 27 de septiembre, de apoyo a los emprendedores y su internacionalización.*
- *Ley 35/2014, de 26 de diciembre, por la que se modifica el texto refundido de la Ley General de la Seguridad Social en relación con el régimen jurídico de las Mutuas de Accidentes de Trabajo y Enfermedades Profesionales de la Seguridad Social.*
- *Ley 32/2010, de 5 de agosto, por la que se establece un sistema específico de protección por cese de actividad de los trabajadores autónomos.*
- *RDL 16/2022, de 6 de septiembre, para la mejora de las condiciones de trabajo y de Seguridad Social de las personas trabajadoras al servicio del hogar. (se suprime el apartado 4 de la Ley 31/1995 por el art. 1.1 del RDL 16/2022).*
- *Ley 25/2009, de 22 de diciembre, de modificación de diversas leyes para su adaptación a la Ley sobre el libre acceso a las actividades de servicios y su ejercicio*
- *Ley Orgánica 3/2007, de 22 de marzo, para la igualdad efectiva de mujeres y hombres*
- *Ley 35/2014, de 26 de diciembre, por la que se modifica el texto refundido de la Ley General de la Seguridad Social en relación con el régimen jurídico de las Mutuas de Accidentes de Trabajo y Enfermedades Profesionales de la Seguridad Social.*
- *Ley 32/2010, de 5 de agosto, por la que se establece un sistema específico de protección por cese de actividad de los trabajadores autónomos.*

Servicios de prevención

- *Real Decreto 39/1997, de 17 de enero, Reglamento de los Servicios de Prevención. Del Ministerio de Trabajo y Asuntos Sociales. BOE núm. 27 de 31 de enero de 1997.*
- *Real Decreto 598/2015, de 3 de julio, por el que se modifican el Real Decreto 39/1997, de 17 de enero, por el que se aprueba el Reglamento de los servicios de prevención; el Real Decreto 485/1997, de 14 de abril, sobre disposiciones mínimas en materia de señalización de seguridad y salud en el trabajo; el Real Decreto 665/1997, de 12 de mayo, sobre la protección de los trabajadores contra los riesgos relacionados con la exposición a agentes cancerígenos durante el trabajo y el Real Decreto 374/2001, de 6 de abril, sobre la*

protección de la salud y seguridad de los trabajadores contra los riesgos relacionados con los agentes químicos durante el trabajo.

- *Real Decreto 337/2010, de 19 de marzo, por el que se modifican el Real Decreto 39/1997, de 17 de enero, por el que se aprueba el Reglamento de los Servicios de Prevención; el Real Decreto 1109/2007, de 24 de agosto, por el que se desarrolla la Ley 32/2006, de 18 de octubre, reguladora de la subcontratación en el sector de la construcción y el Real Decreto 1627/1997, de 24 de octubre, por el que se establecen disposiciones mínimas de seguridad y salud en obras de construcción.*
 - *Real Decreto 899/2015, de 9 de octubre, por el que se modifica el Real Decreto 39/1997, de 17 de enero, por el que se aprueba el Reglamento de los Servicios de Prevención*
 - *Orden TIN/2504/2010, de 20 de septiembre, por la que se desarrolla el Real Decreto 39/1997, de 17 de enero, por el que se aprueba el Reglamento de los Servicios de Prevención, en lo referido a la acreditación de entidades especializadas como servicios de prevención, memoria de actividades preventivas y autorización para realizar la actividad de auditoría del sistema de prevención de las empresas.*
 - *Real Decreto 780/1998, de 30 de abril, Modificación del Reglamento de los Servicios de Prevención. Ministerio de Trabajo y Asuntos Sociales. BOE de 1 de mayo de 1998.*
 - *Orden TAS/3623/2006, de 28 de noviembre, por la que se regulan las actividades preventivas en el ámbito de la Seguridad Social y la financiación de la Fundación para la Prevención de Riesgos Laborales, publicado en el BOE número 285 de 29 de Noviembre de 2006.*
- Resolución de 2 de abril de 2007, de la Secretaría de Estado de la Seguridad Social, por la que se determinan las actividades preventivas a realizar por las mutuas de accidentes de trabajo y enfermedades profesionales de la Seguridad Social durante el año 2007, en desarrollo de la Orden TAS/3623/2006, de 28 de noviembre, por la que se regulan las actividades preventivas en el ámbito de la Seguridad Social y la financiación de la Fundación para la Prevención de Riesgos Laborales.
- *Real Decreto 604/2006, de 19 de mayo, por el que se modifican el Real Decreto 39/1997, de 17 de enero, por el que se aprueba el Reglamento de los Servicios de Prevención, y el Real Decreto 1627/1997, de 24 de octubre, por el que se establecen las disposiciones mínimas de seguridad y salud en las obras de construcción.*

Ergonomía

- Cargas

- *Real Decreto 487/1997, de 14 de abril, Disposiciones mínimas de Seguridad y Salud relativas a la Manipulación Manual de Cargas que entrañen riesgos, en particular dorsolumbares para los trabajadores (Directiva 90/269/CEE), del Ministerio de Trabajo y Asuntos Sociales. BOE núm. 97 de 23 de abril de 1997.*
- *Convenio 127 de la Organización Internacional del Trabajo, relativo al peso máximo de la carga que puede ser transportada por un trabajador.*

- Pantallas de visualización de datos

- *Real Decreto 488/1997, de 14 de abril, Disposiciones mínimas de Seguridad y Salud relativas al trabajo con equipos que incluyen Pantallas de Visualización. BOE núm. 97 de 23 de abril de 1997.*

Higiene industrial

- Enfermedades profesionales

- *Convenio 42 de la Organización Internacional del Trabajo, relativo a la indemnización por enfermedades profesionales (revisado en 1934).*
- *Real Decreto 1299/2006, de 10 de noviembre, por el que se aprueba el cuadro de enfermedades profesionales en el sistema de la Seguridad Social y se establecen criterios para su notificación y registro.*
- *Real Decreto 257/2018, de 4 de mayo, por el que se modifica el Real Decreto 1299/2006, de 10 de noviembre, por el que se aprueba el cuadro de enfermedades profesionales en el sistema de la Seguridad Social y se establecen criterios para su notificación y registro.*

Contaminantes químicos

- *Real Decreto 656/2017, de 23 de junio, por el que se aprueba el Reglamento de Almacenamiento de Productos Químicos y sus Instrucciones Técnicas Complementarias MIE APQ 0 a 10, publicado por el BOE número 176 de 25 de Julio de 2017.*
 - *Real Decreto 374/2001, de 6 de Abril, sobre la protección de la salud y seguridad de los trabajadores contra los riesgos relacionados con los agentes químicos durante el trabajo.*
- REGLAMENTO (CE) nº 1907/2006 del Parlamento Europeo y del Consejo, de 18 de diciembre de 2006, relativo al registro, la evaluación, la autorización y la restricción de las sustancias y preparados químicos (REACH), por el que se crea la Agencia Europea de Sustancias y Preparados Químicos.

- Plomo y cloruro de vinilo

- *Real Decreto 349/2003, de 21 de marzo, por el que se modifica el Real Decreto 665/1997, de 12 de mayo, sobre la protección de los trabajadores contra los riesgos relacionados con la exposición a agentes cancerígenos durante el trabajo, y por el que se amplía su ámbito de aplicación a los agentes mutágenos.*

- Cancerígenos

- *Real Decreto 665/1997, de 12 de mayo, Protección de los trabajadores contra los riesgos relacionados con la exposición a Agentes Cancerígenos durante el trabajo. BOE núm. 124 de 24 de mayo de 1997.*
- *Convenio 136 de la OIT, relativo a la protección contra los riesgos de intoxicación por el benceno.*
- *Real Decreto 374/2001, de 6 de abril, sobre la protección de la salud y seguridad de los trabajadores contra los riesgos relacionados con los agentes químicos durante el trabajo.*

- Amianto

- *Convenio 162 de la OIT, sobre utilización del asbesto en condiciones de seguridad. Adoptado el 24 de junio de 1986.*
- *Real Decreto 108/1991, de 1 de febrero de 1991. Prevención y reducción de la contaminación del medio ambiente producida por amianto.*
- *Real Decreto 396/2006, de 31 de marzo, por el que se establecen las disposiciones mínimas de seguridad y salud aplicables a los trabajos con riesgo de exposición al amianto..*
- *ORDEN de 7 de diciembre de 2001 por la que se modifica el anexo I del Real Decreto 1406/1989, de 10 de noviembre, por el que se imponen limitaciones a la comercialización y al uso de ciertas sustancias y preparados peligrosos.*

Contaminantes físicos

- Ruido

- *Convenio 148 de la OIT, sobre la protección de los trabajadores contra los riesgos profesionales debidos a la contaminación del aire, el ruido y las vibraciones en el lugar de trabajo.*
- *Real Decreto 286/2006, de 10 de marzo, sobre la Protección de la salud y la seguridad de los trabajadores contra los riesgos relacionados con la exposición al ruido.*
- *Real Decreto 212/2002, de 22 de febrero, por el que se regulan las emisiones sonoras en el entorno debidas a determinadas máquinas de uso al aire libre.*
- *Real Decreto 1367/2007, de 19 de octubre, por el que se desarrolla la Ley 37/2003, de 17 de noviembre, del Ruido, en lo referente a zonificación acústica, objetivos de calidad y emisiones acústicas.*

- Radiaciones no ionizantes

- *Real Decreto 486/2010, de 23 de abril, sobre la protección de la salud y la seguridad de los trabajadores contra los riesgos relacionados con la exposición a radiaciones ópticas artificiales.*
- *Real Decreto 299/2016, de 22 de julio, sobre la protección de la salud y la seguridad de los trabajadores contra los riesgos relacionados con la exposición a campos electromagnéticos.*

- Vibraciones

- *Real Decreto 1311/2005, de 4 de noviembre, sobre la protección de la salud y la seguridad de los trabajadores frente a los riesgos derivados o que puedan derivarse de la exposición a vibraciones mecánicas.*
 - *Real Decreto 330/2009, de 13 de marzo, por el que se modifica el Real Decreto 1311/2005, de 4 de noviembre, sobre la protección de la salud y la seguridad de los trabajadores frente a los riesgos derivados o que puedan derivarse de la exposición a vibraciones mecánicas.*

- Ambiente termohigrométrico

- *Real Decreto 1561/1995, de 21 de septiembre, sobre jornadas especiales de trabajo (art. 23, Capítulo III. 5.ª. Trabajo en cámaras frigoríficas y de congelación)*
- *Real Decreto 486/1997, de 14 de abril, por el que se establecen las disposiciones mínimas de seguridad y salud en los lugares de trabajo. (art. 7, Anexo III)*

- Condiciones climatológicas

- *Real Decreto-ley 4/2023, de 11 de mayo, por el que se adoptan medidas urgentes en materia agraria y de aguas en respuesta a la sequía y al agravamiento de las condiciones del sector primario derivado del conflicto bélico en Ucrania y de las condiciones climatológicas, así como de promoción del uso del transporte público colectivo terrestre por parte de los jóvenes y prevención de riesgos laborales en episodios de elevadas temperaturas.*

- Contaminantes biológicos

- *Real Decreto 664/1997, de 12 de mayo, Protección de los trabajadores contra los riesgos relacionados con la exposición a Agentes Biológicos durante el trabajo. BOE núm. 124 de 24 de mayo de 1997.*
 - *Orden Ministerial del 25 de marzo de 1998, del Ministerio de Trabajo y Asuntos Sociales, por el que se adapta en función del progreso técnico el Real Decreto 664/1997. BOE de 30 de marzo de 1998. Y corrección de errores. BOE de 15 de marzo de 1998.*

Otras disposiciones

- *Real Decreto 840/2015, de 21 de septiembre, por el que se aprueban medidas de control de los riesgos inherentes a los accidentes graves en los que intervengan sustancias peligrosas.*
- *Real Decreto 2414/1961, de 30 de noviembre. Reglamento de Actividades Molestas, Nocivas, Insalubres y Peligrosas.*

- Residuos

- *Real Decreto 937/1989, de 21 de julio, por el que se regula la concesión de ayudas del Plan Nacional de Residuos Industriales.*
- *Real Decreto 833/1988, de 20 de julio. Reglamento para la ejecución de la Ley 20/1986 (derogada por Ley 10/1998, y posteriormente por la Ley 22/2011), básica de residuos tóxicos y peligrosos.*
 - *Modificada por el RD 1771/1994, de 5 de agosto, de adaptación a la Ley 30/1992, de 26 de noviembre, de régimen jurídico de las Administraciones Públicas y del Procedimiento Administrativo Común, de determinados procedimientos administrativos en materia de aguas, costas y medio ambiente.*

- *Modificada por el RD 952/1997, de 20 de junio, por el que se modifica el Reglamento para la Ejecución de la Ley 20/1986 (Derogada por Ley 10/1998), de 14 de mayo, Básica de Residuos Tóxicos y Peligrosos, aprobado mediante RD 833/1988, de 20 de julio.*
- *Modificada por el RD 367/2010, de 26 de marzo, de modificación de diversos reglamentos del área de medio ambiente par asu adaptación a la Ley 17/2009, de 23 de noviembre, sobre el libre acceso a las actividades de servicios y su ejercicio y a la Ley 25/2009, de 22 de diciembre, de modificación de diversas leyes para su adaptación a la Ley de libre acceso a actividades de servicios y su ejercicio.*
- *Ley 22/2011, de 28 de julio, de residuos y suelos contaminados.*
- *Decisión de la Comisión 96/350/CE de 24 de mayo de 1996.*
- *Ley 7/2022, de 8 de abril, de residuos y suelos contaminados para una economía circular.*
- *Real Decreto 208/2022, de 22 de marzo, sobre las garantías financieras en materia de residuos.*
- *Decisión de la Comisión 96/350/CE de 24 de mayo de 1996.*
- *Reglamento (CE) nº 1013/2006 del Parlamento Europeo y del Consejo, de 14 de junio de 2006, relativo a los traslados de residuos.*
- *Reglamento (CEE) 259/1993, del Consejo, de 1 de febrero de 1993, relativo a la vigilancia y control de los traslados de residuos en el interior y a la entrada y salida de la Comunidad Europea.*
- *Decisión 94/3/CE, de la Comisión, de 20 de diciembre, y la Lista de Residuos Peligrosos, aprobada por la Decisión 94/904/CE, del Consejo, de 22 de diciembre.*
 - *- Modificada por el Real Decreto Legislativo 4/2001, de 16 de febrero, sobre el régimen de intervención administrativa aplicable a la valorización energética de harinas de origen animal procedentes de la transformación de despojos y cadáveres de animales.*
- *Real Decreto 1378/1999, de 27 de agosto de 1999, complementa la Ley 10/1998, de 21 de abril, estableciendo las Medidas para la Eliminación y Gestión de los Policlorobifenilos, Policloroterfenilos y Aparatos que los contengan.*

- Lugares de trabajo

- *Real Decreto 485/1997, sobre disposiciones mínimas en materia de señalización de seguridad y salud en el trabajo, publicado en BOE de 23 de Abril de 1997.*
- *Real Decreto 486/1997, de 14 de abril. Disposiciones mínimas de Seguridad y Salud en los Lugares de Trabajo. Ministerio de Trabajo y Asuntos Sociales BOE núm. 97 de 23 de abril de 1997.*
- *Real Decreto 173/2010, de 19 de febrero, por el que se modifica el Código Técnico de la Edificación, aprobado por el Real Decreto 314/2006, de 17 de marzo, en materia de accesibilidad y no discriminación de las personas con discapacidad.*

- Etiquetado de sustancias peligrosas

- *Real Decreto 363/1995, de 10 de marzo de 1995. Reglamento sobre Notificación de Sustancias Nuevas y Clasificación, Envasado y Etiquetado de Sustancias Peligrosas. BOE de 5 de junio de 1995.*

Modificada por:

- *Orden de 13 de septiembre de 1995, por el que se modifica el Anexo I.*
- *Orden de 21 de febrero de 1997, por el que se modifica el Anexo I.*
- *Orden de 30 de junio de 1998, por el que se modifica partes del articulado y partes de los Anexos I, III, V y VI.*
- *Orden de 11 de septiembre de 1998, por el que se modifica partes de los Anexos I y VI.*
- *Orden de 16 de julio de 1999, por el que se modifica partes de los Anexos I y V.*
- *Orden de 5 de octubre de 2000, por el que se modifican los Anexos I, III, IV y VI.*
- *Orden de 5 de abril de 2001, por el que se modifican los Anexos I, IV, V, VI y IX*
- *Real Decreto 507/2001, de 11 de mayo, por el que se modifica el artículo 13.1*
- *PRE/2317/2002, de 11 de mayo, por el que se modifica los anexos I a VIII*
- *Real Decreto 99/2003, de 24 de enero por el que se modifica el artículo 23.1 y el anexo XI*
- *Orden PRE7124472006, de 20 de abril, por el que se modifican los anexos I y V*
- *Real Decreto 1802/2008, de 3 de noviembre, por el que se modifica el Reglamento sobre notificación de sustancias nuevas y clasificación, envasado y etiquetado de sustancias peligrosas, aprobado por Real Decreto 363/1995, de 10 de marzo, con la finalidad de adaptar sus disposiciones al Reglamento (CE) n.º 1907/2006 del Parlamento Europeo y del Consejo (Reglamento REACH).*

- Señalización

- *Real Decreto 485/1997, de 14 de abril, Disposiciones mínimas en materia de Señalización de seguridad y salud en el trabajo. Ministerio de Trabajo y Asuntos Sociales. BOE núm. 97 de 23 de abril de 1997.*
- *IC 8.3. de Señalización de Obras en Carreteras.*

- Incendios

- *Orden de 24 de octubre de 1979 sobre protección anti-incendios en los establecimientos sanitarios.*
- *Orden de 25 de septiembre de 1979 sobre prevención de incendios en establecimientos turísticos.*
- *Real Decreto 47/2004, de 10 de febrero, de establecimientos hoteleros.*
- *Real Decreto 513/2017, de 22 de mayo, por el que se aprueba el Reglamento de instalaciones de protección contra incendios*
- *Orden de 27 de julio de 1999 por el que se determinan las condiciones que deben reunir los extintores de incendios instalados en vehículos de transporte de personas o de mercancías.*
- *Ordenanzas Municipales.*
- *Ley 12/2023, de 23 de noviembre, de los servicios de prevención y extinción de incendios y salvamento.*

Electricidad

- *Real Decreto 223/2008, de 15 de febrero, por el que se aprueban el Reglamento sobre condiciones técnicas y garantías de seguridad en líneas eléctricas de alta tensión y sus instrucciones técnicas complementarias ITC-LAT 01 a 09.*
- *Real Decreto 842/2002 de 2 de agosto Reglamento Electrotécnico de Baja Tensión e Instrucciones Técnicas Complementarias.*
- *Real Decreto 337/2014, de 9 de mayo, por el que se aprueban el Reglamento sobre condiciones técnicas y garantías de seguridad en instalaciones eléctricas de alta tensión y sus Instrucciones Técnicas Complementarias ITC-RAT 01 a 23*
- *Real Decreto 337/2014, de 9 de mayo, por el que se aprueban el Reglamento sobre condiciones técnicas y garantías de seguridad en instalaciones eléctricas de alta tensión y sus Instrucciones Técnicas Complementarias ITC-RAT 01 A 23*
- *Orden de 27 de noviembre de 1987. Actualización de las Instrucciones técnicas complementarias MIE-RAT 13 y MIE-RAT 14 del Reglamento sobre condiciones técnicas y garantías de seguridad en centrales eléctricas, subestaciones y centros de transformación.*
- *Orden de 23 de junio de 1988. Actualización de diversas instrucciones técnicas complementarias MIE-RAT de Reglamento sobre condiciones técnicas y garantías de seguridad en centrales eléctricas, subestaciones y centros de transformación.*
- *Orden de 16 de abril de 1991, por la que se modifica el punto 3.6 de la Instrucción Técnica complementaria MIE-RAT 06 del reglamento sobre condiciones técnicas y garantías de seguridad en centrales eléctricas, subestaciones y centros de transformación.*
- *Real Decreto 614/2001, de 8 de junio, sobre disposiciones mínimas para la protección de la salud y seguridad de los trabajadores frente al riesgo eléctrico. BOE núm. 148 de 21 de junio de 2001.*
- *Orden ETU/995/2017, de 6 de octubre, por la que se aprueban instrucciones técnicas complementarias del capítulo IX "Electricidad" del Reglamento General de Normas Básicas de Seguridad Minera.*

Construcción

- *Real Decreto 1627/1997, de 24 de Octubre, Disposiciones mínimas de seguridad y salud en las obras de construcción. BOE núm. 256 de 25 de octubre de 1997.*
- *Ordenanza de trabajo en la Construcción, Vidrio y Cerámica. OM de 28 agosto 1970. BOE 5, 7, 8 y 9 de septiembre de 1970. OM 28 de julio de 1977. OM de 4 de julio de 1983. Resolución de 30 de enero de 1997, de la Dirección General de Trabajo y Migraciones, por la que se dispone la inscripción en el Registro y publicación del contenido de la prórroga de Trabajo de Construcción, Vidrio y Cerámica, en el sector.*
- *Convenio 62 de la OIT, relativo a las prescripciones de seguridad en la industria de la edificación.*
- *Ley 38/1999, de 5 de noviembre, de Ordenación de la Edificación, concreta en la Disposición adicional cuarta la titulación académica y profesional de los Coordinadores de Seguridad y Salud en las obras de edificación. BOE de 6 de noviembre de 1999.*

- *Resolución de 8 de abril de 1999, sobre Delegación de Facultades en Materia de Seguridad y Salud en las Obras de Construcción, complementa artículo 18 de RD 1627/1997, de 24 de octubre de 1997, sobre Disposiciones mínimas de Seguridad y Salud en las Obras de Construcción.*
- *Resolución de 6 de septiembre de 2023, de la Dirección General de Trabajo, por la que se registra y publica el VII Convenio colectivo general del sector de la construcción.*
- *Resolución de 25 de diciembre de 2023, de la Dirección General de Trabajo, por la que se registra y publica el Acuerdo de modificación del VII Convenio colectivo general del sector de la construcción.*
- *Ordenanzas Municipales sobre Vallados de Obra, Ocupaciones de Viales, etc.*
- *Ley 32/2006, de 18 de octubre, reguladora de la subcontratación en el sector de la construcción*
- *RD 1109/2007, de 24 de agosto, por el que se desarrolla la Ley 32/2006, de 18 de octubre, reguladora de la subcontratación en el Sector de la Construcción*

Equipos de trabajo

- *Real Decreto 1215/1997, de 18 de julio, Disposiciones mínimas de Seguridad y Salud para la utilización por los trabajadores de los Equipos de Trabajo. Ministerio de Trabajo y Asuntos Sociales. BOE núm. 188 de 7 de agosto de 1997.*
 - *Real Decreto 2177/2004, de 12 de noviembre, por el que se modifica el Real Decreto 1215/1997, de 18 de julio, por el que se establecen las disposiciones mínimas de seguridad y salud para la utilización por los trabajadores de los equipos de trabajo, en materia de trabajos temporales en altura.*

Máquinas

- *Convenio 119 de la OIT, relativo a la protección de la maquinaria.*
- *Real Decreto 2177/2004, de 10 de noviembre, por el que se derogan diferentes disposiciones en materia de normalización y homologación de productos industriales.*
- *Real Decreto 1644/2008, de 10 de octubre, por el que se establecen las normas para la comercialización y puesta en servicio de las máquinas, publicada por el BOE número 246 de 11 de Octubre de 2008.*
- *Real Decreto 683/2003, de 12 de junio, por el que se derogan diferentes disposiciones en materia de normalización y homologación de productos industriales de construcción.*
- *Real Decreto 2200/1995, de 28 de diciembre de 1995, que aprueba el Reglamento de la Infraestructura para la Calidad y la Seguridad Industrial, que complementa al RD 2584/1981, de 18 de septiembre de 1981.*
- *Real Decreto 411/1997, de 21 de marzo, por el que se modifica el Real Decreto 2200/1995, de 28 de diciembre, por el que se aprueba el Reglamento de la infraestructura para la calidad y seguridad industrial.*

- *Reglamento (CE) nº 761/2001 del Parlamento Europeo y del Consejo, de 19 de marzo de 2001, por el que se permite que las organizaciones se adhieran con carácter voluntario a un sistema comunitario de gestión y auditoría medioambientales (EMAS).*

- Grúas

- *Real Decreto 2291/1985, de 8 de noviembre de 1985. Reglamento de Aparatos de Elevación y Manutención de los mismos. BOE de 11 de diciembre de 1985.*
- *Orden de 26 de mayo de 1989, Instrucción Técnica Complementaria I.T.C.-MIE-AEM-3 del Reglamento de Aparatos de Elevación y Manutención referente a carretillas automotoras de manutención. BOE de 9 de junio de 1989.*
- *Real Decreto 1215/1997, de 18 de julio. Disposiciones mínimas de seguridad y salud para la utilización de Equipos de Trabajo. BOE núm. 188, de 7 de agosto de 1997.*
- *Real Decreto 836/2003, de 27 de junio, por el que se aprueba una nueva Instrucción técnica complementaria "MIE-AEM-2" del Reglamento de aparatos de elevación y manutención, referente a grúas torre para obras u otras aplicaciones.*
- *Real Decreto 837/2003, de 27 de junio, por el que se aprueba el nuevo texto modificado y refundido de la Instrucción técnica complementaria "MIE-AEM-4" del Reglamento de aparatos de elevación y manutención, referente a grúas móviles autopulsadas*
- *Real Decreto 1644/2008, de 10 de octubre, por el que se establecen las normas para la comercialización y puesta en servicio de las máquinas.*

- Equipos de protección individual

- *Real Decreto 542/2020, de 26 de mayo, por el que se modifican y derogan diferentes disposiciones en materia de calidad y seguridad industrial*
- *Real Decreto 773/1997, de 30 de mayo, Disposiciones mínimas de seguridad y salud relativas a la utilización por los trabajadores de equipos de protección individual (EPI). Ministerio de Trabajo y Asuntos Sociales. BOE núm. 140 de 12 de junio de 1997.*
- *Real Decreto 1076/2021, de 7 de diciembre, por el que se modifica el Real Decreto 773/1997, de 30 de mayo, sobre disposiciones mínimas de seguridad y salud relativas a la utilización por los trabajadores de equipos de protección individual.*
- *Reglamento (CE) nº 765/2008 del Parlamento Europeo y del Consejo, de 9 de julio de 2008, por el que se establecen los requisitos de acreditación y vigilancia del mercado relativos a la comercialización de los productos y por el que se deroga el Reglamento (CEE) nº 339/93.*
- *REGLAMENTO (UE) 2016/425 del Parlamento Europeo y del Consejo, de 9 de marzo de 2016, relativo a los equipos de protección individual y por el que se deroga la Directiva 89/686/CEE del Consejo*

- Aparatos de presión

- *Real Decreto 1849/2000, de 10 de noviembre, por el que se derogan diferentes disposiciones en materia de normalización y homologación de productos industriales, publicado en BOE número 289 de 02 de Septiembre de 2000.*
- *Real Decreto 809/20121, de 21 de septiembre, por el que se aprueba el Reglamento de equipos a presión y sus instrucciones técnicas complementarias*
- *Real Decreto 709/2015, de 24 de julio, por el que se establecen los requisitos esenciales de seguridad para la comercialización de los equipos a presión*
- *Orden de 17 de marzo de 1981 por el que se aprueba la ITC MIE-AP1 referente a calderas, economizadores, precalentadores de agua, sobrecalentadores y recalentadores de vapor. (Modificada por la Orden de 28 de marzo de 1985).*
- *Real Decreto 1381/2009, de 28 de agosto, por el que se establecen los requisitos para la fabricación y comercialización de los generadores de aerosoles.*
- *Real Decreto 1388/2011, de 14 de octubre, por el que se dictan las disposiciones de aplicación de la Directiva 2010/35/UE del Parlamento Europeo y del Consejo de 16 de junio de 2010 sobre equipos a presión transportables y por la que se derogan las Directivas 76/767/CEE, 84/525/CEE, 84/526/CEE, 84/527/CEE y 1999/36/CE*

Modificado por:

- *RD 2097/2004, de 22 de octubre, por el que se aplaza, para determinados equipos, la fecha de aplicación del Real Decreto 222/2001, de 2 de marzo, por el que se dictan las disposiciones de aplicación de la Directiva 1999/36/CE del Consejo, de 29 de abril de 1999, relativa a los equipos a presión transportables. BOE núm. 270 de 9 de noviembre de 2004.*
- *Orden CTE/2723/2002, de 28 de octubre, por la que se modifica el anexo IV del Real Decreto 222/2001, de 2 de marzo, por el que se dictan las disposiciones de aplicación de la Directiva 1999/36/CE, del Consejo, de 29 de abril, relativa a equipos a presión transportables.*

Varios

- *Real Decreto 1849/2000, de 10 de noviembre, por el que se derogan diferentes disposiciones en materia de normalización y homologación de productos industriales*
- *Orden TIN/1071/2010, de 27 de abril, sobre los requisitos y datos que deben reunir las comunicaciones de apertura o de reanudación de actividades en los centros de trabajo.*

2 Característica de empleo y conservación de máquinas y herramientas de obra

2.1 Características de empleo y conservación de máquinas

Se cumplirá lo indicado en el Reglamento de Seguridad de máquinas, Real Decreto 1849/2000, de 10 de noviembre.

2.2 Características de empleo y conservación de útiles y herramientas

Tanto en el empleo como en la conservación de los útiles y herramientas, el Encargado de Obra velará por su correcto empleo y conservación, exigiendo a los trabajadores el cumplimiento de las especificaciones dadas por el fabricante.

El Encargado de Obra cuidará que los útiles y herramientas se utilicen con las prescripciones de seguridad específicas para ellas y vigilará la no realización de tareas de mantenimiento de las máquinas en el interior de la obra.

Las herramientas y útiles establecidos en las previsiones de este DOCUMENTO INFORMATIVO DE SEGURIDAD Y SALUD, pertenecen al grupo de herramientas y útiles conocidos y con experiencia en su empleo. A dichas herramientas y útiles deben aplicarse las normas generales de carácter práctico y de general conocimiento, vigentes según los criterios generalmente admitidos.

3 Características, empleo y conservación de los equipos preventivos.

Dentro de los equipos preventivos, se consideran los dos grupos fundamentales: Equipos de Protección Individual (EPI) y Medios de protección Colectiva.

3.1 Equipos de protección individual

a) Protectores de la cabeza:

- Cascos de seguridad (obras públicas y construcción, minas e industrias diversas).
- Cascos de protección contra choques e impactos.
- Prendas de protección para la cabeza (gorros, gorras, sombreros, etc. , de tejido recubierto, etc.).
- Cascos para usos especiales (fuego, productos químicos, etc.).

b).- Protectores del oído:

- Protectores auditivos tipo "tapones"
- Protectores auditivos desechables o reutilizables.

- Protectores auditivos tipo "orejeras", con arnés de cabeza, bajo la barbilla o la nuca.
- Casco antirruído.
- Protectores auditivos acoplables a los cascos de protección para la industria.
- Protectores auditivos dependientes del nivel.
- Protectores auditivos con aparatos de intercomunicación.

c).- Protectores de los ojos y de la cara:

- Gafas de montura "universal".
- Gafas con montura "integral" (uni o biocular).
- Gafas de montura "cazoletas"
- Pantallas faciales.
- Pantallas para soldadura (de mano, de cabeza, acoplables a casco de protección para la industria).

d).- Protección de las vías respiratorias

- Equipos filtrantes de partículas (molestas, nocivas, tóxicas o radiactivas).
- Equipos filtrantes frente a gases y vapores.
- Equipos filtrantes mixtos.
- Equipos aislantes de aire libre.
- Equipos aislantes con suministro de aire.
- Equipos respiratorios con casco o pantalla para soldadura.
- Equipos respiratorios con máscara amovible para soldadura.
- Equipos de submarinismo.

e).- Protectores de manos y brazos:

- Guantes contra agresiones mecánicas (perforaciones, cortes, vibraciones).
- Guantes contra las agresiones químicas.
- Guantes contra las agresiones de origen eléctrico.
- Guantes contra las agresiones de origen térmico.
- Manoplas.
- Manguitos y mangas.

f).- Protectores de pies y piernas:

- Calzado de seguridad.
- Calzado de protección.
- Calzado de trabajo.
- Calzado y cubrecalzado de protección contra el calor.
- Calzado y cubrecalzado de protección contra el frío.

- Calzado frente a la electricidad.
- Calzado de protección contra las motosierras.
- Protectores amovibles del empeine.
- Polainas.
- Suelas amovibles (antitérmicas, antiperforación, o antitranspiración).
- Rodilleras.

g).- Protectores de la piel

- Cremas de protección y pomadas.

h).- Protectores del tronco y el abdomen

- Chalecos, chaquetas y mandiles de protección contra las agresiones mecánicas (perforaciones, cortes, proyecciones de metales en fusión).
- Chalecos, chaquetas y mandiles de protección contra las agresiones químicas.
- Chalecos termógenos.
- Chalecos salvavidas.
- Mandiles de protección contra los rayos X.
- Cinturones de sujeción del tronco.
- Fajas y cinturones antivibraciones.

i).- Protección total del cuerpo:

- Equipos de protección contra las caídas de altura.
- Dispositivos anticaídas deslizantes.
- Arnese.
- Cinturones de sujeción.
- Dispositivos anticaídas con amortiguador.
- Ropa de protección.
- Ropa de protección contra las agresiones mecánicas (perforaciones, cortes).
- Ropa de protección contra las agresiones químicas.
- Ropa de protección contra las proyecciones de metales en fusión y las radiaciones infrarrojas.
- Ropa de protección contra las fuentes de calor intenso o estrés térmico.
- Ropa de protección contra bajas temperaturas.
- Ropa de protección contra la contaminación radiactiva.
- Ropa antipolvo.
- Ropa antigás.
- Ropa y accesorios (brazalete, guantes) de señalización (retroreflectantes, fluorescente).

Todas las prendas de protección personal o elementos de protección colectiva tendrán fijado un período de vida útil, desechándose a su término.

Cuando por las circunstancias del trabajo se produzca un deterioro más rápido en una determinada prenda o equipo, se repondrá éste, independientemente de la duración prevista o fecha de entrega.

Toda prenda o equipo de protección que haya sufrido un trato límite, es decir, el máximo para el que fue concebido (por ejemplo, por un accidente) será desechado y repuesto al momento.

Aquellas prendas que por su uso hayan adquirido más holguras o tolerancias de las admitidas por el fabricante, serán repuestas inmediatamente.

El uso de una prenda o equipo de protección nunca representará un riesgo en sí mismo.

Todo Equipo de Protección Individual tendrán marcado "CE". Así mismo se cumplirá el Real Decreto 1076/2021, de 7 de diciembre, por el que se modifica el Real Decreto 773/1997, de 30 de mayo, sobre disposiciones mínimas de seguridad y salud relativas a la utilización por los trabajadores de equipos de protección individual y el REGLAMENTO (UE) 2016/425 DEL PARLAMENTO EUROPEO Y DEL CONSEJO, de 9 de marzo de 2016, relativo a los equipos de protección individual y por el que se deroga la Directiva 89/686/CEE del Consejo, este reglamento establece las condiciones armonizadas para la comercialización de productos de protección individual en la Unión Europea.

3.2 Equipos de protección colectiva

La protección colectiva puede definirse como: "La incorporación al medio productivo de una protección, que sirviendo para todos los trabajadores, elimina el riesgo".

Una forma de clasificar las protecciones colectivas es mediante dos grandes grupos, según protejan de riesgo de accidentes o de enfermedad del trabajo.

- Protecciones colectivas de seguridad contra el riesgo de:
 - Caídas de personas
 - Caídas de materiales y objetos
 - Caídas de vehículos
 - Sobrecargas en máquinas
 - Electricidad
 - Incendios

- Protecciones colectivas de Higiene industrial contra los riesgos de:
 - Radiaciones
 - Ruidos
 - Vibraciones

- Gases
- Polvos
- Protecciones colectivas contra riesgos de altura:
 - a) Redes: Sirven para impedir o limitar la caída de altura de personas y/o objetos.
 - b) Barandillas: Las barandillas son protecciones colectivas, que tienen por objeto evitar la caída de altura, de personas que trabajan junto al vacío, y de algunos objetos.
Deberán cumplir con la norma UNE-EN 13374:2013 +A1:2019

Se pueden clasificar respecto a su morfología en:

- Barandillas sujetas por montantes.
- Montante incorporado al forjado
- Montante tipo sargento
- Montante tipo puntal
- Barandillas en andamios, plataformas de trabajo y pasarelas
- Barandillas en cubiertas y tejados.
 - Barandillas en plataformas de trabajo

Los huecos grandes deben ser protegidos por barandillas (sin perjuicio de que se conserve cubrición de ese hueco mediante red o mallazo).

b) Tapas para pequeños huecos:

- Tapas de madera o metálicas: Las de madera deben tener sus elementos unidos por tablas clavadas transversalmente..

c) Otros elementos de protección colectiva:

- Topes para la descarga de vehículos a distinto nivel(como protección frente al vuelco de maquinaria)
- Extintores (como protección frente a incendios)

- Plataformas de trabajo:

Tendrán como mínimo 60 cm de ancho y las situadas a más de 2 m del suelo estarán dotadas de barandillas de 90 cm de altura, listón intermedio y rodapié.

- Vallas autónomas de limitación y protección:

Tendrán como mínimo 90 cm de altura, metálicas y con pies derechos de apoyo de tal modo que conserven su estabilidad. Estas vallas podrán utilizarse, ancladas convenientemente, para la protección de zanjas y pozos.

- Balizamientos:

Cumplirán con la Norma UNE 81.501, Señalización de Seguridad en los lugares de trabajo.

- Señales de circulación:

Cumplirán lo previsto en el artículo 701 del Pliego de Prescripciones Técnicas Generales para Obras de Carreteras y Puentes (PG-3/75, B.O.E. 7.7.76) y se atenderán a lo indicado en la Norma 8.3-I.C. Señalización de Obras (Orden 31.8.87, B.O.E. 18.9.87).

Respecto a su colocación, se atenderá al Código de Circulación.

- Señales de seguridad:

Se proveerán y se colocarán de acuerdo con el Real Decreto 485/1997, de 14 de abril, sobre disposiciones mínimas en materia de señalización de seguridad y salud en el trabajo.

- Extintores:

Serán adecuados en agente extintor y tamaño al tipo de incendio previsible.

Se revisarán cada 6 meses como máximo.

- Interruptores diferenciales y tomas de tierra:

La sensibilidad mínima de los interruptores diferenciales será para alumbrado de 30 mA y para fuerza de 300 mA.

La resistencia de las tomas de tierra no será superior a la que garantice, de acuerdo con la sensibilidad del interruptor diferencial, una tensión máxima de 24 V.

Se medirá su resistencia periódicamente y, al menos, en la época más seca del año.

- Portabotellas:

Las bombonas de oxígeno y acetileno, para transporte en horizontal dentro de la obra, se llevarán siempre sobre carro portabotellas.

- Válvulas antirretroceso:

Los equipos de oxiacetileno llevarán tres válvulas antirretroceso: una en el acoplamiento de la manguera de la salida de los manorreductores de bombonas y otra en la conexión del soplete.

- Ganchos para reparaciones, conservación y mantenimiento:

Tendrán las características adecuadas para soportar los pesos de los elementos que se han de suspender. Satisfarán a las Normas UNE que a ellos se refieran.

4 Condiciones generales

4.1 Condiciones generales de la obra

El presente Pliego de Condiciones técnicas particulares de seguridad y salud, es un documento contractual de esta obra que tiene por objeto:

- Exponer todas las obligaciones en materia de SEGURIDAD Y SALUD en el TRABAJO, de la Empresa Contratista adjudicataria de la obra.
- Concretar la calidad de la PREVENCIÓN decidida.
- Exponer las ACTIVIDADES PREVENTIVAS de obligado cumplimiento en los casos determinados por el pliego constructivo y exponer las ACTIVIDADES PREVENTIVAS que serán propias de la Empresa Contratista.
- Fijar unos determinados niveles de calidad de toda la PREVENCIÓN que se prevé utilizar con el fin de garantizar su éxito.
- Definir las formas de efectuar el control de la puesta en obra de la PREVENCIÓN decidida y su administración.
- Establecer un determinado programa formativo en materia de SEGURIDAD Y SALUD que sirva para implantar con éxito la PREVENCIÓN diseñada.

Todo eso con el objetivo global de conseguir un desarrollo de la obra sin accidentes ni enfermedades profesionales, al cumplir los objetivos fijados en la memoria de SEGURIDAD Y SALUD, y que han de entenderse como transcritos a norma fundamental de este documento contractual.

4.2 Principios mínimos de seguridad y salud aplicados en la obra

4.2.1 Disposiciones mínimas generales relativas a los lugares de trabajo en la obra

Estabilidad y solidez:

- Se procurará la estabilidad de los materiales, equipos y de cualquier elemento que en cualquier desplazamiento pudiera afectar a la seguridad y la salud de los trabajadores.
- El acceso a cualquier superficie que conste de materiales que no ofrezcan una resistencia suficiente sólo se autorizará si se proporcionan los equipos o medios apropiados para que el trabajo se realice de manera segura.

Instalaciones de suministro y reparto de energía:

- La instalación eléctrica de los lugares de trabajo en las obras se ajustará a lo dispuesto en su normativa específica.
- Las instalaciones se proyectarán, realizarán y utilizarán de manera que no entrañen peligro de incendio ni de explosión y de modo que las personas estén debidamente protegidas contra los riesgos de electrocución por contacto directo o indirecto.
- la realización, la elección del material y de los dispositivos de protección se tendrá en cuenta el tipo y la potencia de la energía suministrada, las condiciones de los factores externos y la competencia de las personas que tengan acceso a partes de la instalación.

Vías y salidas de emergencia:

- Las vías y salidas de emergencia permanecerán expeditas y desembocarán lo más directamente posible en una zona de seguridad.
- En caso de peligro, todos los lugares de trabajo se podrán evacuar rápidamente y en condiciones de máxima seguridad para los trabajadores.
- El número, la distribución y las dimensiones de las vías y salidas de emergencia dependerán del uso de los equipos, de las dimensiones de la obra y de los locales, así como del número máximo de personas que puedan estar presente en ellos.
- Las vías y salidas específicas de emergencia estarán señalizadas conforme al Real Decreto 485/1997, de 14 de abril, sobre disposiciones mínimas en materia de señalización de seguridad y salud en el trabajo. Dicha señalización se fijará en los lugares adecuados y tendrá resistencia suficiente.
- Las vías y salidas de emergencia, así como las vías de circulación y las puertas que den acceso a ellas no deberán estar obstruidas por ningún objeto, de modo que puedan utilizarse sin trabas en cualquier momento.
- En caso de avería del sistema de alumbrado, las vías y salidas de emergencia que requieran iluminación deberán estar equipadas con iluminación de seguridad de suficiente intensidad.

Detección y lucha contra incendios:

- Se preverá un número suficiente de dispositivos apropiados de lucha contra incendios y, si fuere necesario, de detectores de incendios y de sistemas de alarma.
- Dichos dispositivos de lucha contra incendios y sistemas de alarma se verificarán y mantendrán con regularidad. Se realizarán, a intervalos regulares, pruebas y ejercicios adecuados.
- Los dispositivos no automáticos de lucha contra incendios serán de fácil acceso y manipulación. Estarán señalizados conforme al Real Decreto sobre señalización de seguridad y salud en el trabajo. Dicha señalización se fijará en los lugares adecuados y tendrá la resistencia suficiente.

Ventilación:

- Teniendo en cuenta los métodos de trabajo y las cargas físicas impuestas a los trabajadores, éstos dispondrán de aire limpio en cantidad suficiente.
- En caso de que se utilice una instalación de ventilación, se mantendrá en buen estado de funcionamiento y los trabajadores no estarán expuestos a corrientes de aire que perjudiquen su salud. Siempre que sea necesario para la salud de los trabajadores, existirá un sistema de control que indique cualquier avería.

Exposición a riesgos particulares:

- Los trabajadores no estarán expuestos a niveles sonoros nocivos ni a factores externos nocivos (por ejemplo, gases, vapores, polvo).
- En caso de que algunos trabajadores deban penetrar en una zona cuya atmósfera pudiera contener sustancias tóxicas o nocivas, no tener oxígeno en cantidad suficiente o ser inflamable, la atmósfera confinada será controlada y se adoptarán medidas adecuadas para prevenir cualquier peligro.
- En ningún caso podrá exponerse a un trabajador una atmósfera confinada de alto riesgo. Al menos, quedarán bajo vigilancia permanente desde el exterior y se tomarán todas las debidas precauciones para que se le pueda prestar auxilio eficaz e inmediato.

Temperatura:

- La temperatura será la adecuada para el organismo humano durante el tiempo de trabajo, cuando las circunstancias lo permitan, teniendo en cuenta los métodos de trabajo que se apliquen y las cargas físicas impuestas a los trabajadores.

Iluminación:

- Los lugares de trabajo, los locales y las vías de circulación en la obra dispondrán, en la medida de lo posible, de suficiente luz natural y tendrán una iluminación artificial adecuada y suficiente durante la noche y cuando no sea suficiente la luz natural. En su caso, se utilizarán puntos de iluminación portátiles con protección antichoques. El color utilizado para la iluminación artificial no altera o influirá en la percepción de las señales o paneles de señalización.
- Las instalaciones de iluminación de los locales de los puestos de trabajo y de las vías de circulación estará colocada de tal manera que el tipo de iluminación previsto no suponga riesgo de accidente para los trabajadores.
- Los locales, los lugares de trabajo y las vías de circulación en los que los trabajadores estén particularmente expuestos a riesgos en caso de avería de la iluminación artificial poseerá de iluminación de seguridad de intensidad suficiente.

Puertas y portones:

- Las puertas correderas irán provistas de un sistema de seguridad que les impida salirse de los raíles y caerse.
- Las puertas y portones que se abran hacia arriba irán provistos de un sistema de seguridad que les impida volver a bajarse.
- Las puertas y portones situados en el recorrido de las vías de emergencia estarán señalizados de manera adecuada.
- En las proximidades inmediatas de los portones destinados sobre todo a la circulación de vehículos existirán puertas para la circulación de los peatones, salvo en caso de que el paso sea seguro para éstos. Dichas puertas estarán señalizadas de manera claramente visible y permanecer expeditas en todo momento.
- Las puertas y portones mecánicos funcionarán sin riesgo de accidente para los trabajadores. Poseerán de dispositivos de parada de emergencia fácilmente identificables y de fácil acceso y también podrán abrirse manualmente excepto si en caso de producirse una avería en el sistema de energía se abrirá automáticamente.

Vías de circulación y zonas peligrosas:

- Las vías de circulación, incluidas las escaleras, las escalas fijas y los muelles y rampas de carga estarán calculados, situados, acondicionados y preparados para su uso de manera que se puedan utilizarse fácilmente, con toda seguridad y conforme al uso al que se les haya destinado y de forma que los trabajadores, no empleados en las proximidades de estas vías de circulación no corran riesgo alguno.
- Las dimensiones de las vías destinadas a la circulación de personas o de mercancías, incluidas aquellas en las que se realicen operaciones de carga y descarga, se calcularán de acuerdo con el número de personas que puedan utilizarlas y con el tipo de actividad.
- Cuando se utilicen medios de transporte en las vías de circulación, se preverá una distancia de seguridad suficiente o medios de protección adecuados para las demás personas que puedan estar presentes en el recinto. Se señalizarán claramente las vías y se procederá regularmente a su control y mantenimiento.
- Las vías de circulación destinadas a los vehículos estarán situadas a una distancia suficiente de las puertas, portones, pasos de peatones, corredores y escaleras.
- Si en la obra hubiera zonas de acceso limitado dichas zonas estarán equipadas con dispositivos que eviten que los trabajadores no autorizados puedan penetrar en ellas. Se tomarán todas las medidas adecuadas para proteger a los trabajadores que estén autorizados a penetrar en las zonas de peligro. Estas zonas estarán señalizadas de modo claramente visible.

Muelles y rampas de carga:

- Los muelles y rampas de carga serán adecuados a las dimensiones de las cargas transportadas.
- Los muelles de carga tendrá al menos una salida y las rampas de carga ofrecerán la seguridad de que los trabajadores no puedan caerse.

Espacio de trabajo:

- Las dimensiones del puesto de trabajo se calcularán de tal manera que los trabajadores dispongan de la suficiente libertad de movimientos para sus actividades, teniendo en cuenta la presencia de todo el equipo y material necesario.

Primeros auxilios:

- Será responsabilidad del empresario garantizar que los primeros auxilios puedan prestarse en todo momento por personal con la suficiente formación para ello. Asimismo, se adoptarán medidas para garantizar la evacuación, a fin de recibir cuidados médicos, de los trabajadores accidentados o afectados por una indisposición repentina.
- Cuando el tamaño de la obra o el tipo de actividad lo requieran, se contará con uno o varios locales para primeros auxilios.
- Los locales para primeros auxilios estarán dotados de las instalaciones y el material de primeros auxilios indispensables y tendrán fácil acceso para las camillas. Estarán señalizados conforme al Real Decreto sobre señalización de seguridad y salud en el trabajo.
- En todos los lugares en los que las condiciones de trabajo lo requieran se dispondrá de material de primeros auxilios, debidamente señalizado y de fácil acceso. Una señalización claramente visible indicará la dirección y el número de teléfono del servicio local de urgencia.

Servicios higiénicos:

- Cuando los trabajadores tengan que llevar ropa especial de trabajo tendrán a su disposición vestuarios adecuados.
- Los vestuarios serán de fácil acceso, tendrán las dimensiones suficientes y dispondrán de asientos e instalaciones que permitan a cada trabajador poner a secar, si fuera necesario, su ropa de trabajo.
- Cuando las circunstancias lo exijan (por ejemplo, sustancias peligrosas, humedad, suciedad), la ropa de trabajo se podrá guardar separada de la ropa de calle y de los efectos personales.
- Cuando los vestuarios no sean necesarios, en el sentido del párrafo primero de este apartado, cada trabajador podrá disponer de un espacio para colocar su ropa y sus objetos personales bajo llave.
- Cuando el tipo de actividad o la salubridad lo requieran, se pondrá a disposición de los trabajadores duchas apropiadas, en número suficiente.

- Las duchas tendrán dimensiones suficientes para permitir que cualquier trabajador se asee sin obstáculos y en adecuadas condiciones de higiene. Las duchas dispondrán de agua corriente, caliente y fría.
- Cuando, con arreglo al párrafo primero de este apartado, no sean necesarias duchas, deberá haber lavabos suficientes y apropiados con agua corriente, caliente si fuere necesario, cerca de los puestos de trabajo y de los vestuarios.
- Si las duchas o los lavabos y los vestuarios estuvieren separados, la comunicación entre unos y otros será fácil.
- Los trabajadores dispondrán en las proximidades de sus puestos de trabajo de los locales de descanso, de los vestuarios y de las duchas o lavabos de locales especiales equipados con un número suficiente de retretes y de lavabos.
- Los vestuarios, duchas, lavabos y retretes estarán separados para hombres y mujeres, o se preverá una utilización por separado de los mismos.

Locales de descanso o de alojamiento:

- Cuando lo exijan la seguridad o la salud de los trabajadores, en particular debido al tipo de actividad o el número de trabajadores, y por motivos de alejamiento de la obra, los trabajadores podrán disponer de locales de descanso y, en su caso, de locales de alojamiento de fácil acceso.
- Los locales de descanso o de alojamiento tendrán unas dimensiones suficientes y estarán amueblados con un número de mesas y de asientos con respaldo acorde con el número de trabajadores.
- Cuando no existan este tipo de locales, se pondrá a disposición del personal otro tipo de instalaciones para que puedan ser utilizadas durante la interrupción del trabajo.
- Cuando existan locales de alojamiento fijos se dispondrá de servicios higiénicos en número suficiente, así como de una sala para comer y otra de esparcimiento. Estos locales estarán equipados de camas, armarios, mesas y sillas con respaldo acordes al número de trabajadores, y se tendrá en cuenta, en su caso, para su asignación, la presencia de trabajadores de ambos sexos.
- En los locales de descanso o de alojamiento se tomarán medidas adecuadas de protección para los no fumadores contra las molestias debidas al humo del tabaco.

Mujeres embarazadas y madres lactantes:

- Tendrán la posibilidad de descansar tumbadas en condiciones adecuadas.

Trabajadores minusválidos:

- Los lugares de trabajo estarán acondicionados teniendo en cuenta, en su caso, a los trabajadores minusválidos. Esta disposición se aplicará, en particular, a las puertas, vías de

circulación, escaleras, duchas, lavabos, retretes y lugares de trabajo utilizados u ocupados directamente por trabajadores minusválidos.

Consideraciones varias:

- Los accesos y el perímetro de la obra se señalizarán y estarán de manera que sean claramente visibles e identificables.
- En la obra, los trabajadores dispondrán de agua potable y, en su caso, de otra bebida apropiada no alcohólica en cantidad suficiente, tanto en los locales que ocupen como cerca de los puestos de trabajo.
- Los trabajadores dispondrán de instalaciones para poder comer y, en su caso, para preparar sus comidas en condiciones de seguridad y salud.

4.2.2 Disposiciones mínimas específicas relativas a los puestos de trabajo en la obra en el exterior de los locales

Estabilidad y solidez:

- Los puestos de trabajo móviles o fijos situados por encima o por debajo del nivel del suelo serán sólidos y estables teniendo en cuenta:
 - 1º El número de trabajadores que los ocupen.
 - 2º Las cargas máximas que, en su caso, puedan tener que soportar, así como su distribución.
 - 3º Los factores externos que pudieran afectarles.
- En caso de que los soportes y los demás elementos de estos lugares de trabajo no posean estabilidad propia, se garantizará su estabilidad mediante elementos de fijación apropiados y seguros con el fin de evitar cualquier desplazamiento inesperado o involuntario del conjunto o de parte de dichos puestos de trabajo.
- Se verificará de manera apropiada la estabilidad y la solidez, especialmente después de cualquier modificación de la altura o de la profundidad del puesto de trabajo.

Caídas de objetos:

- a) Los trabajadores estarán protegidos contra la caída de objetos o materiales; para ello se utilizarán, siempre que sea técnicamente posible, medidas de protección colectiva.
- b) Cuando sea necesario, se establecerán pasos cubiertos o se impedirá el acceso a las zonas peligrosas.
- c) Los materiales de acopio, equipos y herramientas de trabajo se colocaran o almacenaran de forma que se evite su desplome, caída o vuelco.

Caídas de altura:

- a) Las plataformas, andamios y pasarelas, así como los desniveles, huecos y aberturas existentes en los pisos de las obras, que supongan para los trabajadores un riesgo de caída de altura superior a 2 metros, se protegerán mediante barandillas u otro sistema de protección colectiva de seguridad equivalente. Las barandillas serán resistentes, tendrán una altura mínima de 90 centímetros y dispondrán de un reborde de protección, unos pasamanos y una protección intermedia que impidan el paso o deslizamiento de los trabajadores.
- b) Los trabajos en altura sólo podrán efectuarse, en principio, con la ayuda de equipos concebidos para tal fin o utilizando dispositivos de protección colectiva, tales como barandillas, plataformas o redes de seguridad. Si por la naturaleza del trabajo ello no fuera posible, se dispondrán de medios de acceso seguros y se utilizarán cinturones de seguridad con anclaje u otros medios de protección equivalente.
- c) La estabilidad y solidez de los elementos de soporte y el buen estado de los medios de protección se verificarán previamente a su uso, posteriormente de forma periódica y cada vez que sus condiciones de seguridad puedan resultar afectadas por una modificación, período de no utilización o cualquier otra circunstancia.

Factores atmosféricos:

- Se protegerá a los trabajadores contra las inclemencias atmosféricas que puedan comprometer su seguridad y su salud.

Andamios y escaleras:

- Los andamios se proyectarán, construirán y mantendrán convenientemente de manera que se evite que se desplomen o se desplacen accidentalmente.
- Las plataformas de trabajo, las pasarelas y las escaleras de los andamios se construirán, protegerán y utilizarán de forma que se evite que las personas caigan o estén expuestas a caídas de objetos. A tal efecto, sus medidas se ajustarán al número de trabajadores que vayan a utilizarlos.
- Los andamios serán inspeccionados por una persona competente:
 - 1º Antes de su puesta en servicio.
 - 2º A intervalos regulares en lo sucesivo.
 - 3º Después de cualquier modificación, período de no utilización; exposición a la intemperie, sacudidas sísmicas, o cualquier otra circunstancia que hubiera podido afectar a su resistencia o a su estabilidad.
- Los andamios móviles se asegurarán contra los desplazamientos involuntarios.
- Las escaleras de mano cumplirán las condiciones de diseño y utilización señaladas en el Real Decreto 486/1997, de 14 de abril, por el que se establecen las disposiciones mínimas de seguridad y salud en los lugares de trabajo.

Aparatos elevadores:

- Los aparatos elevadores y los accesorios de izado utilizados en obra, se ajustarán a lo dispuesto en su normativa específica.
- Los aparatos elevadores y los accesorios de izado, incluidos sus elementos constitutivos, sus elementos de fijación, anclajes y soportes:
 - 1º Serán de buen diseño y construcción y tendrán una resistencia suficiente para el uso al que estén destinados.
 - 2º Se instalarán y utilizarán correctamente.
 - 3º Se mantendrán en buen estado de funcionamiento.
 - 4º Serán manejados por trabajadores cualificados que hayan recibido una formación adecuada.
- En los aparatos elevadores y en los accesorios de izado se colocará, de manera visible, la indicación del valor de su carga máxima.
- Los aparatos elevadores lo mismo que sus accesorios no se utilizarán para fines distintos de aquéllos a los que estén destinados.

Vehículos y maquinaria para movimiento de tierras y manipulación de materiales:

- Los vehículos y maquinaria para movimientos de tierras y manipulación de materiales se ajustarán a lo dispuesto en su normativa específica.
- Todos los vehículos y toda maquinaria para movimientos de tierras y para manipulación de materiales:
 - 1º Estarán bien proyectados y contruidos, teniendo en cuenta, en la medida de lo posible, los principios de la ergonomía.
 - 2º Se mantendrán en buen estado de funcionamiento.
 - 3º Se utilizarán correctamente.
- Los conductores y personal encargado de vehículos y maquinarias para movimientos de tierras y manipulación de materiales recibirán una formación especial.
- Se adoptarán medidas preventivas para evitar que caigan en las excavaciones o en el agua vehículos o maquinarias para movimiento de tierras y manipulación de materiales.
- Cuando sea adecuado, las maquinarias para movimientos de tierras y manipulación de materiales estarán equipadas con estructuras concebidas para proteger al conductor contra el aplastamiento, en caso de vuelco de la máquina, y contra la caída de objetos.

Instalaciones, máquinas y equipos:

- Las instalaciones, máquinas y equipos utilizados en las obras se ajustarán a lo dispuesto en su normativa específica.
- Las instalaciones máquinas y equipos, incluidas las herramientas manuales o sin motor:

- 1º Estarán bien proyectados y contruidos, teniendo en cuenta, en la medida de lo posible, los principios de la ergonomía.
 - 2º Se mantendrá en buen estado de funcionamiento.
 - 3º Se utilizarán exclusivamente para los trabajos que hayan sido diseñados.
 - 4º Serán manejados por trabajadores que hayan recibido una formación adecuada.
- Las instalaciones y los aparatos a presión se ajustarán a lo dispuesto en su normativa específica.

Instalaciones de distribución de energía:

- Se verificarán y mantendrán con regularidad las instalaciones de distribución de energía presentes en la obra, en particular las que estén sometidas a factores externos.
- Las instalaciones existentes antes del comienzo de la obra estarán localizadas, verificadas y señalizadas claramente.
- Cuando existan líneas de tendido eléctrico aéreas que puedan afectar a la seguridad en la obra se desviarán fuera del recinto de la obra o se dejarán sin tensión. Si esto no fuera posible, se colocarán barreras o avisos para que los vehículos y las instalaciones se mantengan alejados de las mismas. En caso de que vehículos de la obra tuvieran que circular bajo el tendido se utilizarán una señalización de advertencia y una protección de delimitación de altura.

Estructuras metálicas o de hormigón, encofrados y piezas prefabricadas pesadas:

- Las estructuras metálicas o de hormigón y sus elementos, los encofrados, las piezas prefabricadas pesadas o los soportes temporales y los apuntalamientos sólo se podrán montar o desmontar bajo vigilancia, control y dirección de una persona competente.
- Los encofrados, los soportes temporales y los apuntalamientos se proyectarán, calcularán, montarán y mantendrán de manera que puedan soportar sin riesgo las cargas a que sean sometidos.
- Se adoptarán las medidas necesarias para proteger a los trabajadores contra los peligros derivados de la fragilidad o inestabilidad temporal de la obra.

Otros trabajos específicos.

- Los trabajos de derribo o demolición que puedan suponer un peligro para los trabajadores se estudiarán, planificarán y emprenderán bajo la supervisión de una persona competente y se realizarán adoptando las precauciones, métodos y procedimientos apropiados.
- En los trabajos en tejados se adoptarán las medidas de protección colectiva que sean necesarias, en atención a la altura, inclinación o posible carácter o estado resbaladizo, para evitar la caída de trabajadores, herramientas o materiales. Asimismo, cuando haya que

trabajar sobre o cerca de superficies frágiles, se tomarán medidas preventivas adecuadas para evitar que los trabajadores las pisen inadvertidamente o caigan a través suyo.

- Los trabajos con explosivos, así como los trabajos en cajones de aire comprimido se ajustarán a lo dispuesto en su normativa específica.
- Las ataguías estarán bien construidas, con materiales apropiados y sólidos, con una resistencia suficiente y provista de un equipamiento adecuado para que los trabajadores puedan ponerse a salvo en caso de irrupción de agua y de materiales. La construcción, el montaje, la transformación o el desmontaje de una ataguía se realizarán únicamente bajo la vigilancia de una persona competente. Asimismo, las ataguías serán inspeccionadas por una persona competente a intervalos regulares.

4.2.3 Procedimientos para el control de acceso de personal a la obra

Diariamente se controlará el acceso a obra mediante la firma a la entrada y a la salida de cada jornada, en estadillos diarios que dispondrán de fichas del tipo siguiente para todos los trabajadores:

Nombre y Apellidos:	
Entrada	Firma:
Salida	Firma:

Semanalmente se realizará un seguimiento de este control del Personal de Obra.

De este modo facilitará el conocimiento real del número de trabajadores presentes en obra, los cuales son los únicos autorizados a permanecer en la misma y a la vez comprobar el dimensionamiento correcto de las instalaciones higiénico-sanitarias de la obra.

El objetivo fundamental de la formalización del presente protocolo es conseguir un adecuado control de la situación legal de los trabajadores dentro de las empresas a las que pertenecen, además de dejar constancia documental de dicha asistencia.

El Técnico de Seguridad y Salud de la Empresa Contratista o los Servicios de personal, deberán entregar este documento semanalmente al Coordinador de Seguridad y Salud o Dirección Facultativa.

La Autoridad Portuaria de Baleares realiza la coordinación de actividades empresariales mediante la OFICINA DE COORDINACION DE ACTIVIDADES EMPRESARIALES en adelante OCAE, por lo cual, todas las empresas que realicen trabajos en los recintos portuarios adscritos a esta administración promotora deberá estar homologada en OCAE, además se deberá comunicar a esta oficina OCAE las actividades que se realizaran con el

periodo en el que se realice y quienes serán las empresas participantes en la actividad, para realizar una adecuada coordinación con las demás empresas que realicen trabajos en el área descrita.

5 Condiciones legales

5.1 Normas y reglamentos que se ven afectados por las características de la obra y que deberán ser tenidos en cuenta durante su ejecución

La ejecución de la obra objeto de este Pliego de Seguridad y Salud estará regulada por la Normativa de obligada aplicación que a continuación se cita.

Esta relación de textos legales no es exclusiva ni excluyente respecto de otra Normativa específica que pudiera encontrarse en vigor.

- Real Decreto 1627/1997, de 24 de octubre, por el que se establecen disposiciones mínimas de Seguridad y Salud en las obras de construcción en el marco de la Ley 31/1995 de 8 de noviembre de Prevención de Riesgos Laborales.
 - Este Real Decreto define las obligaciones del Promotor, Proyectista, Contratista, Subcontratista y Trabajadores Autónomos e introduce las figuras del Coordinador en materia de seguridad y salud durante la elaboración del proyecto y durante la ejecución de las obras.
 - El Real Decreto establece mecanismos específicos para la aplicación de la Ley de Prevención de Riesgos Laborales y del Real Decreto 39/1997 de 17 de enero, por el que se aprueba el Reglamento de los Servicios de Prevención.
- Ley 31/1995, de 8 de noviembre, de Prevención de Riesgos Laborales, que tiene por objeto promover la Seguridad y la Salud de los trabajadores, mediante la aplicación de medidas y el desarrollo de las actividades necesarias para la prevención de riesgos derivados del trabajo. El art. 36 de la Ley 50/1998 de acompañamiento a los presupuestos modifica los artículos. 45, 47, 48 y 49 de esta Ley.
 - A tales efectos esta Ley establece los principios generales relativos a la prevención de los riesgos profesionales para la protección de la seguridad y salud, la eliminación o disminución de los riesgos derivados del trabajo, la información, la consulta, la participación equilibrada y la formación de los trabajadores en materia preventiva, en los términos señalados en la presente disposición.
 - Para el cumplimiento de dichos fines, la presente Ley, regula las actuaciones a desarrollar por las Administraciones Públicas, así como por los empresarios, los trabajadores y sus respectivas organizaciones representativas.
 - Se tendrá especial atención a:

CAPÍTULO I : Objeto, ámbito de aplicaciones y definiciones.

CAPÍTULO III : Derecho y obligaciones, con especial atención a:

- Art. 14. Derecho a la protección frente a los riesgos laborales.
- Art. 15. Principios de la acción preventiva.
- Art. 16. Evaluación de los riesgos.
- Art. 17. Equipos de trabajo y medios de protección.
- Art. 18. Información, consulta y participación de los trabajadores.
- Art. 19. Formación de los trabajadores.
- Art. 20. Medidas de emergencia.
- Art. 21. Riesgo grave e inminente.
- Art. 22. Vigilancia de la salud.
- Art. 23. Documentación.
- Art. 24. Coordinación de actividades empresariales.
- Art. 25. Protección de trabajadores especialmente sensibles a determinados riesgos.
- Art. 29. Obligaciones de los trabajadores en materia de prevención de riesgos.

CAPÍTULO IV : Servicios de prevención

- Art. 30.- Protección y prevención de riesgos profesionales.
- Art. 31.- Servicios de prevención.

CAPÍTULO V : Consulta y participación de los trabajadores.

- Art. 33.- Consulta a los trabajadores.
- Art. 34.- Derechos de participación y representación.
- Art. 35.- Delegados de Prevención.
- Art. 36.- Competencias y facultades de los Delegados de Prevención.
- Art. 37.- Garantías y sigilo profesional de los Delegados de Prevención.
- Art. 38.- Comité de Seguridad y Salud.
- Art. 39.- Competencias y facultades del Comité de Seguridad y Salud.
- Art. 40.- Colaboración con la Inspección de Trabajo y Seguridad Social.

CAPÍTULO VII : Responsabilidades y sanciones.

- Art. 42.- Responsabilidades y su compatibilidad.
- Art. 43.- Requerimientos de la Inspección de Trabajo y Seguridad Social.
- Art. 44.- Paralización de trabajos.
- Art. 45.- Infracciones administrativas.
- Art. 46.- Infracciones leves.
- Art. 47.- Infracciones graves.
- Art. 48.- Infracciones muy graves.
- Art. 49.- Sanciones.

- Art. 50.- Reincidencia.
 - Art. 51.- Prescripción de las infracciones.
 - Art. 52.- Competencias sancionadoras.
 - Art. 53.- Suspensión o cierre del centro de trabajo.
 - Art. 54.- Limitaciones a la facultad de contratar con la Administración
- Real Decreto 39/1997, de 17 de enero, por el que se aprueba el Reglamento de los Servicios de Prevención, que desarrolla la ley anterior en su nueva óptica en torno a la planificación de la misma a partir de la evaluación inicial de los riesgos inherentes al trabajo y la consiguiente adopción de las medidas adecuadas a la naturaleza de los riesgos detectados. La necesidad de que tales aspectos reciban tratamiento específico por la vía normativa adecuada aparece prevista en el Artículo 6 apartado 1, párrafos d y e de la Ley de Prevención de Riesgos Laborales.

Especial atención al siguiente artículo del Real Decreto:

CAPÍTULO I: Disposiciones Generales.

CAPÍTULO II: Evaluación de los riesgos y planificación de la acción preventiva.

CAPÍTULO III: Organización de recursos para las actividades preventivas.

Afectado por:

- RD 899/2015, de 9 de octubre, por el que se modifican apartados del RD 39/1997, de 17 de enero, por el que se aprueba el Reglamento de los Servicios de Prevención
- RD 337/2010, de 19 de marzo, por el que se modifican el RD 39/1997, de 17 de enero, por el que se aprueba el Reglamento de los Servicios de Prevención; el RD 1109/2007, de 24 de agosto, por el que se desarrolla la Ley 32/2006, de 18 de octubre, reguladora de la subcontratación en el sector de la construcción y el RD 1627/1997, de 24 de octubre, por el que se establecen disposiciones mínimas de seguridad y salud en obras de construcción.
- RD 298/2009, de 6 de marzo, por el que se modifica el RD 39/1997, de 17 de enero, por el que se aprueba el Reglamento de los Servicios de Prevención, en relación con la aplicación de medidas para promover la mejora de la seguridad y de la salud en el trabajo de la trabajadora embarazada, que haya dado a luz o en período de lactancia
- RD 604/2006, de 19 de mayo, por el que se modifican el RD 39/1997, de 17 de enero, por el que se aprueba el Reglamento de los Servicios de Prevención, y el RD 1627/1997, de 24 de octubre, por el que se establecen las disposiciones mínimas de seguridad y salud en las obras de construcción.
- RD 688/2005, de 10 de junio, por el que se regula el régimen de funcionamiento de las mutuas de accidentes de trabajo y enfermedades profesionales de la Seguridad Social como servicio de prevención ajeno.

- RD 780/1998, de 30 de abril, por el que se modifica el RD 39/1997, de 17 de enero, por el que se aprueba el Reglamento de los servicios de prevención.
- Real Decreto 1215/1997, de 18 de julio, por el que se establecen las disposiciones mínimas de seguridad y salud para la utilización por los trabajadores de los equipos de trabajo.
- Real Decreto 842/2002, de 2 de Agosto, por el que se aprueba el Reglamento Electrotécnico de Baja Tensión y sus instrucciones técnicas complementarias que lo desarrollan.
- Ley 54/2003 de 12 de diciembre, de reforma del marco normativo de la prevención de riesgos laborales (BOE del 13 de diciembre del 2003), y en especial a:
 - Capítulo II Artículo décimo puntos Seis y Siete.
- Real Decreto 171/2004, de 30 de enero, por el que se desarrolla el artículo 24 de la Ley 31/1995 de 8 de noviembre, de Prevención de Riesgos Laborales, en materia de coordinación de actividades empresariales.
- Real Decreto 2177/2004 de 12 de noviembre, por el que se modifica el Real Decreto 1215/1997 de 18 de Julio, por el que se establecen las disposiciones mínimas de seguridad y salud para la utilización por los trabajadores de los equipos de trabajo, en materia de trabajos temporales en altura.
- Real Decreto 286/2006, de 10 de marzo, sobre la protección de la salud y la seguridad de los trabajadores contra los riesgos relacionados con la exposición al ruido
- Real Decreto 396/2006, de 31 de marzo, por el que se establecen las disposiciones mínimas de seguridad y salud aplicables a los trabajos con riesgo de exposición al amianto, con especial atención a la obligatoriedad de realizar el "Plan de trabajo" en las operaciones de desamiantado en la obra.
- Real Decreto 604/2006, de 19 de mayo, por el que se modifican el Real Decreto 39/1997, de 17 de enero, por el que se aprueba el Reglamento de los Servicios de Prevención, y el Real Decreto 1627/1997, de 24 de octubre, por el que se establecen las disposiciones mínimas de seguridad y salud en las obras de construcción.
 - Con especial atención al Artículo segundo, por el que se modifica el Real Decreto 1627/1997, en el que se introduce la disposición adicional única: *Presencia de recursos preventivos en obras de construcción.*
- Ley 32/2006, de 18 de octubre, reguladora de la subcontratación en el Sector de la Construcción.
- Real Decreto 1109/2007, de 24 de agosto, por el que se desarrolla la Ley 32/2006, de 18 de octubre, reguladora de la subcontratación en el Sector de la Construcción.

- Con especial atención a las modificaciones introducidas por la Disposición final tercera del RD 1109/2007 acerca del Real Decreto 1627/1997 en los apartados 4 del artículo 13 y apartado 2 del artículo 18 de dicho RD 1627/1997.
- Real Decreto 105/2008, de 1 de febrero por el que se regula la producción y gestión de los residuos de construcción y demolición.
 - Con especial atención a los documentos exigidos en los Artículos 4º y 5º para en la elaboración de las actuaciones preventivas en el tratamiento, almacenaje, manipulación y evacuación de los escombros ocasionados en la obra.
- Ley 25/2009, de 22 de diciembre, de modificación de diversas leyes para su adaptación a la Ley sobre el libre acceso a las actividades de servicios y su ejercicio, en especial a:
 - Artículo 7. Modificación del Real Decreto-Ley 1/1986, de 14 de marzo, de medidas urgentes administrativas, financieras, fiscales y laborales.
 - Artículo 8. Modificación de la Ley 31/1995, de 8 de noviembre, de Prevención de Riesgos Laborales.
- Real Decreto 337/2010, de 19 de marzo, por el que se modifican el Real Decreto 39/1997, de 17 de enero, por el que se aprueba el Reglamento de los Servicios de Prevención; el Real Decreto 1109/2007, de 24 de agosto, por el que se desarrolla la Ley 32/2006, de 18 de octubre, reguladora de la subcontratación en el sector de la construcción y el Real Decreto 1627/1997, de 24 de octubre, por el que se establecen disposiciones mínimas de seguridad y salud en obras de construcción.
- Orden TIN/2504/2010, de 20 de septiembre, por la que se desarrolla el Real Decreto 39/1997, de 17 de enero, por el que se aprueba el Reglamento de los Servicios de Prevención, en lo referido a la acreditación de entidades especializadas como servicios de prevención, memoria de actividades preventivas y autorización para realizar la actividad de auditoría del sistema de prevención de las empresas.

En todo lo que no se oponga a la legislación anteriormente mencionada:

- Orden Ministerial, de 31 de agosto de 1987, por la que se aprueba la instrucción 8.3-IC sobre señalizaciones, balizamiento, defensa, limpieza y terminación de obras fijas en vías fuera de poblado.
- Estatuto de los Trabajadores. Real Decreto Legislativo 2/2015.
- Real Decreto 485/1997, de 14 de abril, sobre disposiciones mínimas en materia de señalización en Seguridad y Salud en el trabajo.
- Real Decreto 486/1997, de 14 de abril, sobre disposiciones mínimas de Seguridad y Salud en los lugares de trabajo (Anexo 1, Apdo. A, punto 9 sobre escaleras de mano) según Real Decreto 1627/1997 de 24 de octubre Anexo IV.

- Real Decreto 664/1997 de 12 de mayo, sobre la protección de los trabajadores contra los riesgos relacionados con la exposición a agentes biológicos durante el trabajo.
- Real Decreto 1076/2021, de 7 de diciembre, por el que se modifica el Real Decreto 773/1997, de 30 de mayo, sobre disposiciones mínimas de seguridad y salud relativas a la utilización por los trabajadores de equipos de protección individual.
- Real Decreto 949/1997, de 20 de junio, sobre Certificado profesional de Prevencionistas de riesgos laborales.
- Real Decreto 1215/1997, de 18 de julio, por el que se establecen las disposiciones mínimas de Seguridad y Salud para la utilización por los trabajadores de equipos de trabajo.
- Real Decreto 833/1988, sobre residuos tóxicos y peligrosos.
- Reglamento (CE) 1272/2008, sobre clasificación, etiquetado y envasado de sustancias y mezclas.
- Plan Nacional Integrado de Residuos para el período 2008-2015.
- Estatuto de los Trabajadores. Real Decreto Legislativo 2/2015.
- Real Decreto 255/2003 de 28 de febrero por el que se aprueba el Reglamento sobre clasificación, envasado y etiquetado de preparados peligrosos.
- Ordenanza General de Seguridad e Higiene en el Trabajo de 9 de marzo de 1971 (en aquellos artículos no derogados y consideraciones que se especifican en la tabla siguiente):

Ordenanza General de Seguridad e Higiene en el Trabajo

A efectos de la OGSHT, cabe mencionar los siguientes aspectos de la misma:

TÍTULO I: El Título I ha quedado totalmente derogado según la Disposición Derogatoria de la Ley de Prevención de Riesgos Laborales (Ley PRL 31/1995)

TÍTULO II: CONDICIONES GENERALES DE LOS CENTROS DE TRABAJO Y DE LOS MECANISMOS Y MEDIDAS DE PROTECCIÓN

El título II permanece en vigor siempre y cuando no se oponga a la Ley de Prevención de Riesgos Laborales, hasta que se dicten los Reglamentos oportunos que cita el artículo 6 de la

referida Ley, entre ellos el RD 1627/1997 que anteriormente ya se ha especificado y el cual exige este documento de seguridad.

Posteriormente el Real decreto 486/1997, declara derogados expresamente los Capítulos I, II, III, IV, V y VII de este Título II. No obstante, esta derogación no tiene efecto para los lugares de trabajo excluidos del ámbito de aplicación de este Real Decreto. Por lo tanto este Título II todavía puede considerarse en vigor en algunos casos específicos como lo es en la Construcción, ya que el propio RD 486/1997 en su Artículo 1. Objeto, establece con estas mismas palabras:

.....este Real Decreto 486/1997 no será de aplicación a: **Las obras de construcción temporales o móviles.**

Es decir, que en consecuencia están vigentes en las obras de construcción los siguientes capítulos de la OGSHT:

Capítulo Primero.- Edificios y locales. Art.13 al 33.

Capítulo II.- Servicios permanentes. Art. 34 al 37.

Capítulo III.- Servicios de higiene. Art. 38 al 42.

Capítulo IV.- Instalaciones sanitarias de urgencia. Art. 43.

Capítulo V.- Locales provisionales y trabajos al aire libre. Art. 44 al 50.

Capítulo VI.- Electricidad. Art. 51 al 70. (siempre que no se contrapongan al REBT aprobado por el **Real Decreto 842/2002**, el cual ya ha sido comentado anteriormente).

Capítulo VII.- Prevención y extinción de incendios. Art. 71 al 82.

Capítulo VIII.- Motores, transmisiones y máquinas. Art. 83 al 93.

Capítulo IX.- Herramientas portátiles. Art. 94 al 99.

Capítulo X.- Elevación y transporte. Art. 100 al 126.

Capítulo XI.- Aparatos que generan calor o frío y recipientes a presión. Art. 127 al 132.

Capítulo XII.- Trabajos con riesgos especiales. Art. 133 al 140.

Capítulo XIII.- Protección personal. Art. 141 al 151.

TÍTULO III.: El Título III ha quedado derogado según la Disposición Derogatoria de la Ley de Prevención de Riesgos Laborales

Hasta que no se aprueben normas específicas correspondientes, se mantendrán en vigor los capítulos siguientes para los lugares de trabajo excluidos del ámbito de aplicación del CTE DB-SI "Seguridad en caso de incendio":

Sección SI 4. Detección, control y extinción del incendio.

- Real Decreto 1644/2008, de 10 de octubre, por el que se establecen las normas para la comercialización y puesta en servicio de las máquinas. Este RD deroga la siguiente normativa:
 - Real Decreto 1435/1992, de 27 de noviembre, por el que se dictan las disposiciones de aplicación de la Directiva del Consejo 89/392/CEE, relativa a la aproximación de las legislaciones de los Estados miembros sobre máquinas.
 - Real Decreto 56/1995, de 20 de enero, por el que se modifica el Real Decreto 1435/1992, de 27 de noviembre, relativo a las disposiciones de aplicación de la Directiva del Consejo 89/392/CEE, sobre máquinas.
 - Reglamento de aparatos elevadores para obras, aprobado por Orden de 23 de mayo de 1977.
- Resolución de 6 de septiembre de 2023, de la Dirección General de Trabajo, por la que se registra y publica el VII Convenio colectivo general del sector de la construcción.
- Ley 38/1999 de 5 de noviembre. Ordenación de la edificación.
- Real decreto 374/2001 de 6 de abril sobre la protección de la salud y seguridad de los trabajadores contra los riesgos relacionados con los agentes químicos durante el trabajo.
- Real decreto 379/2001 de 6 de abril por el que se aprueba el Reglamento de almacenamiento de productos químicos y sus instrucciones técnicas complementarias MIE-APQ-1 a la MIE-APQ-7.
- Real decreto 614/2001 de 8 de junio sobre disposiciones mínimas para la protección de la salud y seguridad de los trabajadores frente al riesgo eléctrico.
- Real Decreto 255/2003 de 28 de febrero por el que se aprueba el Reglamento sobre clasificación, envasado y etiquetado de preparados peligrosos.
- Real Decreto 836/2003 de 27 de junio (BOE de 7 de julio), por el que se aprueba una nueva Instrucción Técnica complementaria MIE-AEM-2 del Reglamento de Aparatos de elevación y manutención referente a grúas torre para obras y otras aplicaciones.
- ORDEN TAS/2947/2007, de 8 de octubre, por la que se establece el suministro a las empresas de botiquines con material de primeros auxilios en caso de accidente de trabajo, como parte de la acción protectora del sistema de la Seguridad Social.

VII Convenio Colectivo del sector de la construcción, en especial a los artículos y puntos tratados en el siguiente cuadro:

VII Convenio Colectivo del sector de la construcción

Artículo 20.- Vigilancia y control de salud.

Artículo 71.- Jornada. La jornada ordinaria anual será la que se establece a continuación:

1.736 horas / año

Artículo 81.- Personal con discapacidad

Capítulo XII: Faltas y sanciones (en especial las relacionadas con la Seguridad y Salud de los trabajadores).

Capítulo I. Comisión Paritaria de Seguridad y Salud en el Trabajo

Libro II: Aspectos relativos a la seguridad y salud en el sector de la construcción

En general todos los Títulos, pero en especial el Título IV: Disposiciones mínimas de seguridad y salud aplicables en las obras de construcción.

- Pliego de Condiciones Técnicas de la Dirección General de Arquitectura.
- Resto de disposiciones técnicas ministeriales cuyo contenido o parte del mismo esté relacionado con la seguridad y salud.
- Ordenanzas municipales que sean de aplicación.

En especial con relación a los riesgos higiénicos:

- Real Decreto 396/2006, de 31 de marzo, por el que se establecen las disposiciones mínimas de seguridad y salud aplicables a los trabajos con riesgo de exposición al amianto.
- Real Decreto 286/2006, de 10 de marzo, sobre la protección de la salud y la seguridad de los trabajadores contra los riesgos relacionados con la exposición al ruido. (Corrección errores B.O.E. 71; 24.03.06)
- Real Decreto 665/1997, de 12 de mayo sobre la protección de los trabajadores contra los riesgos relacionados con la exposición a agentes cancerígenos durante el trabajo.
 - Modificación del R.D. 665/1997 por el Real Decreto 1124/2000, del 16 de junio del Ministerio de la Presidencia.
 - Modificación del RD 665/1997 por el RD 349/2003, de 21 de marzo
 - Modificación del RD 665/1997 por el RD 598/2015, de 3 de julio
 - Modificación del RD 665/1997 por el RD 1154/2024, de 22 de diciembre

- Real Decreto 664/1997, de 12 de mayo, sobre la protección de los trabajadores contra los riesgos relacionados con la exposición a agentes biológicos durante el trabajo.
- Orden 25 de Marzo de 1998, por la que se adapta en función al progreso técnico el Real Decreto 664/1997, de 12 de mayo, sobre la protección de los trabajadores contra los riesgos relacionados con la exposición a agentes biológicos durante el trabajo.
- Real Decreto 1029/2022, de 20 de diciembre, por el que se aprueba el Reglamento sobre protección de la salud contra los riesgos derivados de la exposición a las radiaciones ionizantes.
- Real Decreto 374/2001 de 6 de Abril, sobre protección de los trabajadores contra los riesgos relacionados con la exposición a agentes químicos durante el trabajo. (Corrección de errores. B.O.E. 129; 30.05.01 y B.O.E. 149; 21.06.01)
- Real Decreto 840/2015, de 21 de septiembre, por el que se aprueban medidas de control de los riesgos inherentes a los accidentes graves en los que intervengan sustancias peligrosas
- Real Decreto 1254/1999, de 16 de julio, por el que se aprueban medidas de control de los riesgos inherentes a los accidentes graves en los que intervengan sustancias peligrosas. (Corrección de errores B.O.E. 264; 04.11.99)
- Real Decreto 119/2005, de 4 de febrero, por el que se modifica el Real Decreto 1254/1999, de 16 de julio, por el que se aprueban medidas de control de los riesgos inherentes a los accidentes graves en los que intervengan sustancias peligrosas.
- Real Decreto 948/2005, de 29 de julio, por el que se modifica el Real Decreto 1254/1999, de 16 de julio, por el que se aprueban medidas de control de los riesgos inherentes a los accidentes graves en los que intervengan sustancias peligrosas.
- Real Decreto 117/2003, de 31 de enero, sobre limitación de emisiones de compuestos orgánicos volátiles debidas al uso de disolventes en determinadas actividades.
- Real Decreto 255/2003, de 28 de febrero, por el que se aprueba el Reglamento sobre clasificación, envasado y etiquetado de preparados peligrosos. (Corrección de errores B.O.E. 56; 05.03.03).
- Orden PRE/3/2006, de 12 de enero, por la que se modifica el anexo VI del Reglamento sobre clasificación, envasado y etiquetado de preparados peligrosos, aprobado por el Real Decreto 255/2003, de 28 de febrero.
- Orden PRE/164/2007, de 29 de enero, por la que se modifican los anexos II, III y V del Reglamento sobre clasificación, envasado y etiquetado de preparados peligrosos, aprobado por el Real Decreto 255/2003, de 28 de febrero.

- Orden PRE/1648/2007, de 7 de junio, por la que se modifica el anexo VI del Reglamento sobre clasificación, envasado y etiquetado de preparados peligrosos, aprobado por el Real Decreto 255/2003, de 28 de febrero.

En especial con relación a los riesgos Ergonómicos:

- Real Decreto 487/1997, de 14 de abril por el que se aprueba las disposiciones mínimas de seguridad y salud relativas a la manipulación manual de cargas que entrañe riesgo, en particular dorso lumbares, para los trabajadores.
- Real Decreto 488/1997, de 14 de abril, sobre disposiciones mínimas de seguridad y salud relativas al trabajo con equipos que incluyen pantallas de visualización.
- Real Decreto 1311/2005, de 4 de noviembre, sobre la protección de la salud y la seguridad de los trabajadores frente a los riesgos derivados o que puedan derivarse de la exposición a vibraciones mecánicas.
- Real Decreto 330/2009, de 13 de marzo, por el que se modifica el Real Decreto 1311/2005, de 4 de noviembre, sobre la protección de la salud y la seguridad de los trabajadores frente a los riesgos derivados o que puedan derivarse de la exposición a vibraciones mecánicas.

5.2 Otras especificaciones para la obra proyectada

- El Real Decreto 1627/1997 de 24 de octubre se ocupa de las obligaciones del Promotor (Empresario titular del centro de trabajo según el RD 171/2004), reflejadas en los Artículos 3 y 4; Contratista (Empresario principal según el RD 171/2004), en los Artículos 7, 11, 15 y 16; Subcontratistas (Empresas concurrentes según el RD 171/2004), en el Artículo 11, 15 y 16 y Trabajadores Autónomos en el Artículo 12.
- El DOCUMENTO INFORMATIVO DE SEGURIDAD Y SALUD quedará incluido como documento integrante de la obra.
- El Real Decreto 1627/1997 indica que cada contratista deberá elaborar un DOCUMENTO DE GESTIÓN PREVENTIVA en el Trabajo.
- El DOCUMENTO DE GESTIÓN PREVENTIVA que analice, estudie, desarrolle y complemente el DOCUMENTO INFORMATIVO DE SEGURIDAD Y SALUD consta de los mismos apartados, así como la adopción expresa de los sistemas de producción previstos por el constructor, respetando fielmente el Pliego de Condiciones. Las propuestas de medidas alternativas de prevención incluirán la valoración económica de las mismas, que no podrán implicar disminución del importe total ni de los niveles de protección. La aprobación expresa del Plan quedará plasmada en acta firmada por el Coordinador en

- materia de Seguridad y Salud durante la ejecución de la obra y el representante de la empresa constructora con facultades legales suficientes o por el propietario con idéntica calificación legal.
- La Empresa Constructora (empresa principal según el RD 171/2004) cumplirá las estipulaciones preventivas del DOCUMENTO DE GESTIÓN PREVENTIVA que estará basado en el DOCUMENTO INFORMATIVO DE SEGURIDAD Y SALUD, respondiendo solidariamente de los daños que se deriven de la infracción del mismo por su parte o de los posibles subcontratistas o empleados.
 - Se abonará a la Empresa Constructora (empresa principal según el RD 171/2004), previa certificación del Coordinador en materia de seguridad y salud durante la ejecución de la obra, las partidas incluidas en el documento Presupuesto del DOCUMENTO DE GESTIÓN PREVENTIVA. Si se implantasen elementos de seguridad no incluidos en el Presupuesto, durante la realización de la obra, éstos se abonarán igualmente a la Empresa Constructora, previa autorización del Coordinador en materia de seguridad y salud durante la ejecución de la obra.
 - El Promotor vendrá obligado a abonar al Coordinador en materia de seguridad y salud durante la ejecución de la obra los honorarios devengados en concepto de aprobación del DOCUMENTO DE GESTIÓN PREVENTIVA, así como los de control y seguimiento del DOCUMENTO DE GESTIÓN PREVENTIVA.
 - Para aplicar los principios de la acción preventiva, el empresario designará uno o varios trabajadores para ocuparse de dicha actividad, constituirá un Servicio de Prevención o concertará dicho servicio a una entidad especializada ajena a la Empresa.
 - La definición de estos Servicios así como la dependencia de determinar una de las opciones que hemos indicado para su desarrollo, está regulado en la Ley de Prevención de Riesgos Laborales 31/95 en sus artículos 30 y 31, así como en la Orden del 27 de junio de 1997 y Real Decreto 39/1997 de 17 de enero.
 - El incumplimiento por los empresarios de sus obligaciones en materia de prevención de riesgos laborales dará lugar a las responsabilidades que están reguladas en el artículo 42 de dicha Ley.
 - El empresario deberá elaborar y conservar a disposición de la autoridad laboral la documentación establecida en el Artículo 23 de la Ley 31/1995, de Prevención de Riesgos Laborales.
 - El empresario deberá consultar a los trabajadores la adopción de las decisiones relacionadas en el Artículo 33 de la Ley 31/1995, de Prevención de Riesgos Laborales.
 - La obligación de los trabajadores en materia de prevención de riesgos está regulada en el Artículo 29 de la Ley 31/1995, de Prevención de Riesgos Laborales.
 - Los trabajadores estarán representados por los Delegados de Prevención ateniéndose a los Artículos 35 y 36 de la Ley 31/1995, de Prevención de Riesgos Laborales.

- Se deberá constituir un Comité de Seguridad y Salud según se dispone en los Artículos 38 y 39 de la Ley 31/1995, de Prevención de Riesgos Laborales.
- Las empresas de esta obra (contratistas y subcontratistas), deberán tener en cuenta y cumplir los requisitos exigibles a los contratistas y subcontratista, en los términos establecidos por la LEY 32/2006, de 18 de octubre, reguladora de la subcontratación en el Sector de la Construcción y muy en especial las especificaciones establecidas en el CAPÍTULO II: Normas generales sobre subcontratación en el sector de la construcción, así como por el Real Decreto 1109/2007, de 24 de agosto, por el que se desarrolla la Ley 32/2006, de 18 de octubre, reguladora de la subcontratación en el Sector de la Construcción.

DETECCIÓN Y EVALUACIÓN DE LOS RIESGOS HIGIÉNICOS Y MEDICIÓN DE LOS MISMOS:

El Contratista, está obligado a realizar las mediciones técnicas de los riesgos higiénicos, con su Servicio de Prevención, con el fin de detectar y evaluar los riesgos higiénicos previstos, o que pudieran detectarse durante la ejecución de la obra.

Se ofrece aquí una relación no exhaustiva de los mismos:

- Cantidad de oxígeno en las excavaciones de túneles o en mina.
- Presencia de gases tóxicos o explosivos, en las excavaciones de túneles, o en mina.
- Presencia de gases tóxicos en los trabajos de pocería.
- Presencia de amianto en operaciones de excavación, demolición, derribo y/o rehabilitación.
- Nivel acústico de los trabajos y de su entorno.
- Identificación y evaluación de la presencia de disolventes orgánicos en la atmósfera, (pinturas, barnices, lacas, etc.).
- Productos de limpieza utilizados en fachadas.
- Productos fluidos de aislamiento.
- Proyección de fibras.

Todas mediciones y evaluaciones necesarias para garantizar las condiciones de higiene de la obra se realizarán mediante el uso de los aparatos técnicos especializados con control de calibración, y manejados por personal debidamente cualificado.

Los informes de estado y evaluación serán entregados a la Coordinación de Obra y a la Dirección Facultativa, para su estudio y análisis de decisiones.

EVALUACIÓN Y DECISIÓN SOBRE ALTERNATIVAS DE SEGURIDAD A LAS INICIALMENTE PROPUESTAS POR EL DOCUMENTO DE GESTIÓN PREVENTIVA

El Coordinador de Seguridad y Salud durante la ejecución de obra, siempre que lo considere conveniente y para evaluar las alternativas propuestas por el Contratista en su DOCUMENTO DE GESTIÓN PREVENTIVA, utilizará los siguientes criterios técnicos:

- 1º Respecto a las protecciones colectivas:
 - 1. El montaje, mantenimiento, cambios de posición y retirada de una propuesta alternativa, no tendrán más riesgos o de mayor entidad, que los que tiene la solución de un riesgo decidido inicialmente.
 - 2. La propuesta alternativa, no exigirá hacer un mayor número de maniobras que las exigidas por la propuesta a sustituir. Pues se entiende que a mayor número de maniobras, mayor cantidad de riesgos.
 - 3. Una protección colectiva no será sustituida por equipos de protección individual.
 - 4. No aumentará los costos económicos previstos.
 - 5. No implicará un aumento del plazo de ejecución de obra.
 - 6. No será de calidad inferior a la prevista inicialmente.
 - 7. Las soluciones previstas, que estén comercializadas y ofrezcan garantías de buen funcionamiento, no podrán ser sustituidas por otras de tipo artesanal, (fabricadas en taller o en la obra), salvo que estas se justifiquen mediante un cálculo expreso, su representación en planos técnicos, la realización de las pruebas de carga que corresponda y la firma de un técnico competente que se responsabilice de su cambio.
- 2º Respecto a los equipos de protección individual:
 - 1. Las propuestas alternativas no serán de inferior calidad a las previstas inicialmente.
 - 2. No aumentarán los costos económicos previstos, salvo si se efectúa la presentación de una completa justificación técnica, que razone la necesidad de un aumento de la calidad, de las prestaciones y mejore la seguridad.
- 3º Respecto a otros aspectos contemplados para la obra:
 - 1. En el DOCUMENTO DE GESTIÓN PREVENTIVA, se incluirá el documento de 'Coordinación de actividades empresariales de la obra', dando una copia del mismo a todas las empresas participantes del proceso constructivo, y cuyo contenido y estructura se ajusta a las recomendaciones de la 2ª Edición de la Guía Técnica para la Evaluación y Prevención de los Riesgos relativos a la obras de construcción, donde se ofrecen criterios para aplicar el RD 1627/1997 en esta obra:
 - Medidas concretas a implantar para controlar los riesgos derivados de la concurrencia de empresas: Para contratistas, subcontratistas y trabajadores autónomos.
 - Forma de llevar a cabo la coordinación de actividades empresariales dentro de la obra: Estableciendo los medios de coordinación concretos, actuaciones encaminadas a coordinar las actuaciones de las empresa, etc.
 - Definición de las obligaciones preventivas para cada una de las empresas que intervienen en la obra.

- Cauces de comunicación entre empresas y trabajadores autónomos: Implementando las TICs en las obras, y aportando herramientas que facilitan esta implantación.
- Planificación de las actividades preventivas integradas en el planning de obra: Estableciendo las fechas de implantación y retirada de los medios de protección colectiva (Barandillas, Redes, Marquesinas, Cierre de obra, etc.), de la señalización, de las instalaciones o locales anejos, etc.
- Implantación en obra del DOCUMENTO DE GESTIÓN PREVENTIVA: Definiendo responsabilidades y funciones, coordinando y protocolizando las actuaciones en la obra y estableciendo los procesos y procedimientos en materia de Seguridad y Salud durante el proceso constructivo.

CONDICIONES PARTICULARES PARA LOS AGENTES INTERVINIENTES EN EL PROCESO CONSTRUCTIVO:

A) EL COMITÉ DE SEGURIDAD Y SALUD

- Si el número de trabajadores no excede de 50, no es necesaria la constitución de un Comité de Seguridad y Salud en el trabajo, no obstante se recomienda su constitución conforme a lo dispuesto en el artículo 38 de la Ley 31/1995, de 8 de noviembre, de Prevención de Riesgos Laborales, con las competencias y facultades que le reconoce el artículo 39.

B) DELEGADOS DE PREVENCIÓN (Artículo 35 de la Ley 31/1995).

- Los Delegados de Prevención son los representantes de los trabajadores con funciones específicas en materia de prevención de riesgos en el trabajo.
- Los Delegados de Prevención serán designados por y entre los representantes del personal, en el ámbito de los órganos de representación previstos en las normas a que se refiere el artículo 34 de esta Ley, con arreglo a la siguiente escala:

De 50 a 100 trabajadores	2 Delegados de Prevención
De 101 a 500 trabajadores	3 Delegados de Prevención
De 501 a 1.000 trabajadores	4 Delegados de Prevención
De 1.001 a 2.000 trabajadores	5 Delegados de Prevención
De 2.001 a 3.000 trabajadores	6 Delegados de Prevención
De 3.001 a 4.000 trabajadores	7 Delegados de Prevención
De 4.001 en adelante	8 Delegados de Prevención

- En las empresas de hasta treinta trabajadores el Delegado de Prevención será el Delegado de Personal. En las empresas de treinta y uno a cuarenta y nueve trabajadores habrá un Delegado de Prevención que será elegido por y entre los Delegados de Personal.

- A efectos de determinar el número de Delegados de Prevención se tendrán en cuenta los siguientes criterios:
 - a) Los trabajadores vinculados por contratos de duración determinada superior a un año se computarán como trabajadores fijos de plantilla.
 - b) Los contratados por término de hasta un año se computarán según el número de días trabajados en el período de un año anterior a la designación. Cada doscientos días trabajados o fracción se computarán como un trabajador más.
- Según el Art.36. de la Ley 31/1995 de Prevención de Riesgos Laborales son competencias de los Delegados de Prevención:
 - a) Colaborar con la dirección de la empresa en la mejora de la acción preventiva.
 - b) Promover y fomentar la cooperación de los trabajadores en la ejecución de la normativa sobre prevención de riesgos laborales.
 - c) Ser consultados por el empresario, con carácter previo a su ejecución, acerca de las decisiones a que se refiere el artículo 33 de la presente Ley.
 - d) Ejercer una labor de vigilancia y control sobre el cumplimiento de la normativa de prevención de riesgos laborales.
- En las empresas que, de acuerdo con lo dispuesto en el apartado 2 del artículo 38 de esta Ley, no cuenten con Comité de Seguridad y Salud por no alcanzar el número mínimo de trabajadores establecido al efecto, las competencias atribuidas a aquél en la presente Ley serán ejercidas por los Delegados de Prevención.
- En el ejercicio de las competencias atribuidas a los Delegados de Prevención, éstos estarán facultados para:
 - a) Acompañar a los técnicos en las evaluaciones de carácter preventivo del medio ambiente de trabajo, así como, en los términos previstos en el artículo 40 de esta Ley, a los Inspectores de Trabajo y Seguridad Social en las visitas y verificaciones que realicen en los centros de trabajo para comprobar el cumplimiento de la normativa sobre prevención de riesgos laborales, pudiendo formular ante ellos las observaciones que estimen oportunas.
 - b) Tener acceso, con las limitaciones previstas en el apartado 4 del artículo 22 de esta Ley, a la información y documentación relativa a las condiciones de trabajo que sean necesarias para el ejercicio de sus funciones y, en particular, a la prevista en los artículos 18 y 23 de esta Ley. Cuando la información está, sujeta a las limitaciones reseñadas, sólo podrá ser suministrada de manera que se garantice el respeto de la confidencialidad.
 - c) Ser informados por el empresario sobre los daños producidos en la salud de los trabajadores una vez que aquél hubiese tenido conocimiento de ellos, pudiendo presentarse, aun fuera de su jornada laboral, en el lugar de los hechos para conocer las circunstancias de los mismos.

d) Recibir del empresario las informaciones obtenidas por éste procedentes de las personas u órganos encargados de las actividades de protección y prevención en la empresa, así como de los organismos competentes para la seguridad y la salud de los trabajadores, sin perjuicio de lo dispuesto en el artículo 40 de esta Ley en materia de colaboración con la Inspección de Trabajo y Seguridad Social.

e) Realizar visitas a los lugares de trabajo para ejercer una labor de vigilancia y control del estado de las condiciones de trabajo, pudiendo, a tal fin, acceder a cualquier zona de los mismos y comunicarse durante la jornada con los trabajadores, de manera que no se altere el normal desarrollo del proceso productivo.

f) Recabar del empresario la adopción de medidas de carácter preventivo y para la mejora de los niveles de protección de la seguridad y la salud de los trabajadores, pudiendo a tal fin efectuar propuestas al empresario, así como al Comité de Seguridad y Salud para su discusión en el mismo.

g) Proponer al órgano de representación de los trabajadores la adopción del acuerdo de paralización de actividades a que se refiere el apartado 3 del artículo 21.

- Los informes que deban emitir los Delegados de Prevención a tenor de lo dispuesto en la letra c) del apartado 1 de este artículo deberán elaborarse en un plazo de quince días, o en el tiempo imprescindible cuando se trate de adoptar medidas dirigidas a prevenir riesgos inminentes. Transcurrido el plazo sin haberse emitido el informe, el empresario podrá poner en práctica su decisión.
- La decisión negativa del empresario a la adopción de las medidas propuestas por el Delegado de Prevención a tenor de lo dispuesto en la letra f) del apartado 2 de este artículo deberá ser motivada.
- En las empresas que, de acuerdo con lo dispuesto en el apartado 2 del artículo 38 de esta Ley, no cuenten con Comité de Seguridad y Salud por no alcanzar el número mínimo de trabajadores establecido al efecto, las competencias atribuidas a aquél en la presente Ley serán ejercidas por los Delegados de Prevención.

C) LOS SERVICIOS DE PREVENCIÓN (Artículos 30 y 31 de la Ley 31/1995)

- En cumplimiento del deber de prevención de riesgos profesionales, el empresario designará uno o varios trabajadores para ocuparse de dicha actividad, constituirá un servicio de prevención o concertará dicho servicio con una entidad especializada ajena a la empresa.
- Los trabajadores designados deberán tener la capacidad necesaria, disponer del tiempo y de los medios precisos y ser suficientes en número, teniendo en cuenta el tamaño de la empresa, así como los riesgos a que están expuestos los trabajadores y su distribución en la misma, con el alcance que se determine en las disposiciones a que se refiere la letra e) del apartado 1 del artículo 6 de la presente Ley.

- Los trabajadores a que se refiere el párrafo anterior colaborarán entre sí y, en su caso, con los servicios de prevención.
- Para la realización de la actividad de prevención, el empresario deberá facilitar a los trabajadores designados el acceso a la información y documentación a que se refieren los artículos 18 y 23 de la presente Ley.
- Los trabajadores designados no podrán sufrir ningún perjuicio derivado de sus actividades de protección y prevención de los riesgos profesionales en la empresa. En el ejercicio de esta función, dichos trabajadores gozarán, en particular, de las garantías que para los representantes de los trabajadores establecen las letras a), b) y c) del artículo 68 y el apartado 4 del artículo 56 del texto refundido de la Ley del Estatuto de los Trabajadores.
- Esta garantía alcanzará también a los trabajadores integrantes del servicio de prevención, cuando la empresa decida constituirlo de acuerdo con lo dispuesto en el artículo siguiente.
- Los trabajadores a que se refieren los párrafos anteriores deberán guardar sigilo profesional sobre la información relativa a la empresa a la que tuvieron acceso como consecuencia del desempeño de sus funciones.
- En las empresas de hasta diez trabajadores, el empresario podrá asumir personalmente las funciones señaladas en el apartado 1, siempre que desarrolle de forma habitual su actividad en el centro de trabajo y tenga la capacidad necesaria, en función de los riesgos a que estén expuestos los trabajadores y la peligrosidad de las actividades, con el alcance que se determine en las disposiciones a que se refiere el artículo 6.1.e) de esta Ley. La misma posibilidad se reconoce al empresario que, cumpliendo tales requisitos, ocupe hasta 25 trabajadores, siempre y cuando la empresa disponga de un único centro de trabajo
- El empresario que no hubiere concertado el Servicio de prevención con una entidad especializada ajena a la empresa deberá someter su sistema de prevención al control de una auditoría o evaluación externa, en los términos que reglamentarios establecidos.
- Las personas o entidades especializadas que pretendan desarrollar la actividad de auditoría del sistema de prevención habrán de contar con una única autorización de la autoridad laboral, que tendrá validez en todo el territorio español. El vencimiento del plazo máximo del procedimiento de autorización sin haberse notificado resolución expresa al interesado permitirá entender desestimada la solicitud por silencio administrativo, con el objeto de garantizar una adecuada protección de los trabajadores.
- Los Servicios de prevención ajenos, según Artículo 19 del Real Decreto 39/1997 deberán asumir directamente el desarrollo de las funciones señaladas en el apartado 3 del artículo 31 de la Ley de Prevención de Riesgos Laborales que hubieran concertado, teniendo presente la integración de la prevención en el conjunto de actividades de la empresa y en todos los niveles jerárquicos de la misma,

sin perjuicio de que puedan subcontratar los servicios de otros profesionales o entidades cuando sea necesario para la realización de actividades que requieran conocimientos especiales o instalaciones de gran complejidad.

- Por otro lado, el apartado 3 del Artículo 31 de la Ley de Prevención de Riesgos Laborales establece:
- Los servicios de prevención deberán estar en condiciones de proporcionar a la empresa el asesoramiento y apoyo que precise en función de los tipos de riesgo en ella existentes y en lo referente a:
 - a) El diseño, aplicación y coordinación de los planes y programas de actuación preventiva.
 - b) La evaluación de los factores de riesgo que puedan afectar a la seguridad y la salud de los trabajadores en los términos previstos en el artículo 16 de esta Ley.
 - c) La determinación de las prioridades en la adopción de las medidas preventivas adecuadas y la vigilancia de su eficacia.
 - d) La información y formación de los trabajadores.
 - e) La prestación de los primeros auxilios y planes de emergencia.
 - f) La vigilancia de la salud de los trabajadores en relación con los riesgos derivados del trabajo.

D) RECURSOS PREVENTIVOS EN LA OBRA

D1) Funciones que deberán realizar.

- Conforme se establece en el Capítulo IV, artículo 32 bis (añadido a la Ley 31/1995 por las modificaciones introducidas por la Ley de reforma del marco normativo de la prevención de riesgos laborales), estos deberán:
 - Tener la capacidad suficiente
 - Disponer de los medios necesarios
 - Ser suficientes en número
- Deberán vigilar el cumplimiento de las actividades preventivas, debiendo permanecer en el centro de trabajo durante el tiempo que se mantenga la situación que determine su presencia.
- La presencia de los recursos preventivos en esta obra servirá para garantizar el estricto cumplimiento de los métodos de trabajo y, por lo tanto, el control del riesgo.
- En el documento de la Memoria de este DOCUMENTO INFORMATIVO DE SEGURIDAD Y SALUD se especifican detalladamente aquellas unidades de esta obra en las que desde el pliego se considera que puede ser necesaria su presencia por alguno de estos motivos:
 - Porque los riesgos pueden verse agravados o modificados en el desarrollo del proceso o la actividad, por la concurrencia de operaciones diversas que se desarrollan sucesiva o

simultáneamente y que hagan preciso el control de la correcta aplicación de los métodos de trabajo.

- Porque se realizan actividades o procesos que reglamentariamente son considerados como peligrosos o con riesgos especiales.
- Serán trabajadores de la empresa designados por el contratista, que poseerán conocimientos, cualificación y experiencia necesarios en las actividades o procesos por los que ha sido necesaria su presencia y contarán con la formación preventiva necesaria y correspondiente, como mínimo a las funciones de nivel básico

D2) Forma de llevar a cabo la presencia de los recursos preventivos.

- Para dar cumplimiento al Artículo segundo del RD 604/2006 sobre Modificación del Real Decreto 1627/1997, por el que se introduce una disposición adicional única en el RD 1627/1997, la forma de llevar a cabo la presencia de los recursos preventivos se realizará del siguiente modo:
- En el documento de la Memoria de Seguridad se detallan las unidades de obra para las que es necesaria su presencia, (en función de los Artículo 1 apartado Ocho del R.D. 604/2006).
- Si en una unidad de obra es requerida su presencia, igualmente en el documento de la Memoria de Seguridad se especifican muy detalladamente mediante un check-list, las actividades de Vigilancia y Control que deberá realizar el recurso preventivo.
- Cuando, como resultado de la vigilancia, observe un deficiente cumplimiento de las actividades preventivas, dará las instrucciones necesarias para el correcto e inmediato cumplimiento de las actividades preventivas y pondrá tales circunstancias en conocimiento del contratista para que éste adopte las medidas necesarias para corregir las deficiencias observadas, si éstas no hubieran sido aún subsanadas.
- Cuando, como resultado de la vigilancia, observe ausencia, insuficiencia o falta de adecuación de las medidas preventivas, deberá poner tales circunstancias en conocimiento del contratista, que procederá de manera inmediata a la adopción de las medidas necesarias para corregir las deficiencias y en su caso a la propuesta de modificación del DOCUMENTO DE GESTIÓN PREVENTIVA en los términos previstos en el artículo 7.4 del RD 1627/1997.

5.3 Obligaciones en relación a la ley 32/2006

A) Registro de Empresas Acreditadas.

Tal como se establece en el Artículo 3 del RD 1109/2007, las empresas de esta obra, con carácter previo al inicio de su intervención en el proceso de subcontratación como contratistas o subcontratistas estarán inscritas en el "Registro de empresas contratistas", dependiente de la autoridad laboral competente.

A tal fin deberán proporcionar a su Comitente, al Coordinador de Seguridad y/o en su caso a la Dirección Facultativa su "Clave individualizada de identificación registral".

Las empresas comitentes exigirán esta certificación relativa a dicha inscripción en el Registro, a todas sus empresas subcontratistas dentro del mes anterior al inicio de la ejecución del contrato.

La certificación deberá ser oficial, es decir emitida por el órgano competente en el plazo máximo de diez días naturales desde la recepción de la solicitud y tal como se establece en la actual normativa, tendrá efectos con independencia de la situación registral posterior de la empresa afectada.

La exigencia de este certificado por la empresa comitente será obligatoria en la obra, para cumplir con el deber de vigilar el cumplimiento por dicha empresa subcontratista de las obligaciones establecidas en el artículo 4, apartados 1 y 2, de la Ley 32/2006, de 18 de octubre.

Con dicho acto, la empresa comitente quedará exonerada legalmente durante la vigencia del contrato y con carácter exclusivo para esta obra de construcción, de la responsabilidad prevista en el artículo 7.2 de la citada Ley, para el supuesto de incumplimiento por dicho subcontratista de las obligaciones de acreditación y registro.

B) Porcentaje mínimo de trabajadores contratados con carácter indefinido.

Las empresas que sean contratadas o subcontratadas habitualmente para la realización de trabajos en la obra deberá contar, en los términos que se establecen en el RD 1109/2007, con un número de trabajadores contratados con carácter indefinido no inferior al 30 por ciento de su plantilla.

No obstante, tal como se establece en el Art. 4 de la ley 32/2006, se admiten los siguientes porcentajes mínimos de trabajadores contratados con carácter indefinido: no será inferior al 30%.

A efectos del cómputo del porcentaje de trabajadores contratados con carácter indefinido que se establece, se han aplicado las siguientes reglas:

a) Se toma como período de referencia los doce meses naturales completos anteriores al momento del cálculo.

No obstante, en empresas de nueva creación se tomarán como período de referencia los meses naturales completos transcurridos desde el inicio de su actividad hasta el momento del cálculo, aplicando las reglas siguientes en función del número de días que comprenda el período de referencia.

b) La plantilla de la empresa se calculará por el cociente que resulta de dividir por trescientos sesenta y cinco el número de días trabajados por todos los trabajadores por cuenta ajena de la empresa.

c) El número de trabajadores contratados con carácter indefinido se calculará por el cociente que resulte de dividir por trescientos sesenta y cinco el número de días trabajados por trabajadores contratados con tal carácter, incluidos los fijos discontinuos.

d) Los trabajadores a tiempo parcial se computarán en la misma proporción que represente la duración de su jornada de trabajo respecto de la jornada de trabajo de un trabajador a tiempo completo comparable.

e) A efectos del cómputo de los días trabajados previsto en las letras anteriores, se contabilizarán tanto los días efectivamente trabajados como los de descanso semanal, los permisos retribuidos y días festivos, las vacaciones anuales y, en general, los períodos en que se mantenga la obligación de cotizar

f) En las cooperativas de trabajo asociado se computarán a estos efectos tanto a los trabajadores por cuenta ajena como a los socios trabajadores. Los socios trabajadores serán computados de manera análoga a los trabajadores por cuenta ajena, atendiendo a:

a) La duración de su vínculo social.

b) Al hecho de ser socios trabajadores a tiempo completo o a tiempo parcial, y

c) A que hayan superado la situación de prueba o no.

La empresa comitente recibirá justificación documental por escrito mediante acta en el momento de formalizar la subcontratación, y en la que se manifieste el cumplimiento de los porcentajes anteriores.

C) Formación de recursos humanos de las empresas.

De conformidad con lo previsto en el artículo 10 de la Ley 32/2006, de 18 de octubre, las empresas de la obra deberán velar por que todos los trabajadores que presten servicios tengan la formación necesaria y adecuada a su puesto de trabajo o función en materia de prevención de riesgos laborales, de forma que conozcan los riesgos y las medidas para prevenirlos.

Conforme se especifica en el VII Convenio colectivo del sector de la construcción, el requisito de formación de los recursos humanos a que se refiere el Artículo 4.2 a) de la Ley 32/2006, de 18 de octubre y en el RD 1109/2007, se justificará en esta obra por todas las empresas participantes mediante alguna de estas condiciones:

a) Tarjeta Profesional de la Construcción: Conforme lo establecido en el artículo 10.3 de la citada Ley 32/2006 y como forma de acreditar la formación específica recibida por los trabajadores en materia de prevención de riesgos laborales, será exigible la cartilla o carné profesional mediante la denominada 'Tarjeta Profesional de la Construcción' (TPC), cuyo objetivo es implantarse como única vía de acreditación y es la preferentemente exigible en esta obra.

b) Certificación por el empresario: Que la organización preventiva del empresario expida certificación sobre la formación específica impartida a todos los trabajadores de la empresa que presten servicios en las obras de construcción.

c) Que se acredite la integración de la prevención de riesgos en las actividades y decisiones: Que se acredite que la empresa cuenta con personas que, conforme al plan de prevención de riesgos de aquella,

ejercen funciones de dirección y han recibido la formación necesaria para integrar la prevención de riesgos laborales en el conjunto de sus actividades y decisiones.

La formación se podrá recibir en cualquier entidad acreditada por la Fundación Laboral de la Construcción, la autoridad laboral o educativa para impartir formación en materia de prevención de riesgos laborales, deberá tener una duración no inferior a diez horas e incluirá, al menos, los siguientes contenidos:

- 1.º Riesgos laborales y medidas de prevención y protección en el Sector de la Construcción.
- 2.º Organización de la prevención e integración en la gestión de la empresa.
- 3.º Obligaciones y responsabilidades.
- 4.º Costes de la siniestralidad y rentabilidad de la prevención.
- 5.º Legislación y normativa básica en prevención.

D) Libro de subcontratación

Cada contratista, con carácter previo a la subcontratación con un subcontratista o trabajador autónomo de parte de la obra que tenga contratada, deberá obtener un Libro de Subcontratación habilitado que se ajuste al modelo establecido.

El Libro de Subcontratación será habilitado por la autoridad laboral correspondiente.

Se anotará en el mismo a la persona responsable de la coordinación de seguridad y salud en la fase de ejecución de la obra, así como cualquier cambio de coordinador de seguridad y salud que se produjera durante la ejecución de la obra, conforme se establece en el RD 337/2010.

En dicho Libro de subcontratación el contratista deberá reflejar, por orden cronológico desde el comienzo de los trabajos, y con anterioridad al inicio de estos, todas y cada una de las subcontrataciones realizadas en la obra con empresas subcontratistas y trabajadores autónomos incluidos en el ámbito de ejecución de su contrato, conteniendo todos los datos que se establecen en el Real Decreto 1109/2007 y en el Artículo 8.1 de la Ley 32/2006.

El contratista deberá conservar el Libro de Subcontratación en la obra de construcción hasta la completa terminación del encargo recibido del promotor. Asimismo, deberá conservarlo durante los cinco años posteriores a la finalización de su participación en la obra.

Con ocasión de cada subcontratación, el contratista deberá proceder del siguiente modo:

- a) En todo caso, deberá comunicar la subcontratación anotada al coordinador de seguridad y salud, con objeto de que éste disponga de la información y la transmita a las demás empresas contratistas de la obra, en caso de existir, a efectos de que, entre otras actividades de coordinación, éstas puedan dar cumplimiento a lo dispuesto en artículo 9.1 de la Ley 32/2006, de 18 de octubre, en cuanto a la

información a los representantes de los trabajadores de las empresas de sus respectivas cadenas de subcontratación.

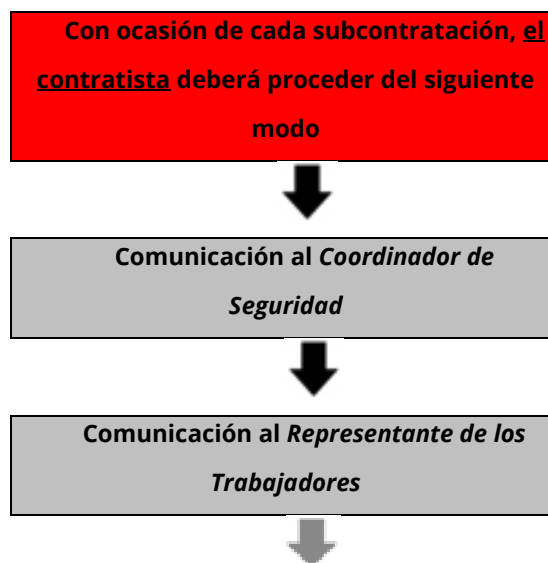
b) También en todo caso, deberá comunicar la subcontratación anotada a los representantes de los trabajadores de las diferentes empresas incluidas en el ámbito de ejecución de su contrato que figuren identificados en el Libro de Subcontratación.

c) Cuando la anotación efectuada suponga la ampliación excepcional de la subcontratación prevista en el artículo 5.3 de la Ley 32/2006, de 18 de octubre, además de lo previsto en las dos letras anteriores, el contratista deberá ponerlo en conocimiento de la autoridad laboral competente mediante la remisión, en el plazo de los cinco días hábiles siguientes a su aprobación por la dirección facultativa, de un informe de ésta en el que se indiquen las circunstancias de su necesidad y de una copia de la anotación efectuada en el Libro de Subcontratación.

- d) En las obras de edificación a las que se refiere la Ley 38/1999, de 5 de noviembre, de Ordenación de la Edificación, una vez finalizada la obra, el contratista entregará al director de obra una copia del Libro de Subcontratación debidamente cumplimentado, para que lo incorpore al Libro del Edificio.

El contratista conservará en su poder el original.

Procedimiento a realizar en cada subcontratación



Si la anotación efectuada supone la

ampliación excepcional de la subcontratación

**Lo pondrá en conocimiento de la
autoridad laboral competente**



Si la obra de edificación se le aplica la *Ley*
38/1999, de 5 de noviembre

**Entregar una copia para que se
incorpore al *Libro del Edificio*.**

E) Libro registro en las obras de construcción.

De conformidad con lo dispuesto en el artículo 8.3 de la Ley 32/2006, de 18 de octubre, la obligación de la empresa principal de disponer de un libro registro en el que se refleje la información sobre las empresas contratistas y subcontratistas que compartan de forma continuada un mismo centro de trabajo, establecida en el artículo 42.4 del Estatuto de los Trabajadores, aprobado por Real Decreto Legislativo 2/2015, de 23 de octubre, es cumplida en esta obra de construcción incluida en el ámbito de aplicación de la Ley 32/2006, de 18 de octubre, mediante la disposición y llevanza del Libro de Subcontratación por cada empresa contratista.

F) Modificaciones del Real Decreto 1627/1997, de 24 octubre, por el que se establecen las disposiciones mínimas de seguridad y salud en las obras de construcción y que son tenidas en cuenta en esta obra.

Anotaciones en el libro de incidencias

Efectuada una anotación en el libro de incidencias, el coordinador en materia de seguridad y salud durante la ejecución de la obra o, cuando no sea necesaria la designación de coordinador, la dirección facultativa, deberán notificarla al contratista afectado y a los representantes de los trabajadores de este.

En el caso de que la anotación se refiera a cualquier incumplimiento de las advertencias u observaciones previamente anotadas en dicho libro por las personas facultadas para ello, así como en el supuesto a que se refiere el artículo siguiente (paralización de las obras. Art. 14), deberá remitirse una copia a la Inspección de Trabajo y Seguridad Social en el plazo de veinticuatro horas. En todo caso, deberá especificarse si la anotación efectuada supone una reiteración de una advertencia u observación anterior o si, por el contrario, se trata de una nueva observación.

Sin perjuicio de lo previsto en los apartados 2 y 3 del artículo 21 y en el artículo 44 de la Ley de Prevención de Riesgos Laborales, cuando el coordinador en materia de seguridad y salud durante la ejecución de la obra o cualquier otra persona integrada en la dirección facultativa observase incumplimiento de las medidas de seguridad y salud, advertirá al contratista de ello, dejando constancia de tal incumplimiento en el libro de incidencias, cuando este exista de acuerdo con lo dispuesto en el apartado 1 del artículo 13, y quedando

facultado para, en circunstancias de riesgo grave e inminente para la seguridad y la salud de los trabajadores, disponer la paralización de los tajos o, en su caso, de la totalidad de la obra.

6 Condiciones facultativas

6.1 Obligaciones en relación con la seguridad específicas para la obra proyectada relativas a contratistas, subcontratistas y trabajadores autónomos

La Empresa contratista con la ayuda de colaboradores, cumplirá y hará cumplir las obligaciones de Seguridad y Salud, y que son de señalar las siguientes obligaciones:

- Cumplir y hacer cumplir en la obra, todas las obligaciones exigidas por la legislación vigente.
- Transmitir las consideraciones en materia de seguridad y prevención a todos los trabajadores propios, a las empresas subcontratistas y los trabajadores autónomos de la obra, y hacerla cumplir con las condiciones expresadas en los documentos de la Memoria y Pliego, en los términos establecidos en este apartado.
- Entregar a todos los trabajadores de la obra independientemente de su afiliación empresarial, subcontratada o autónoma, los equipos de protección individual especificados en la Memoria, para que puedan utilizarse de forma inmediata y eficaz, en los términos establecidos en este mismo apartado.
- Montar a su debido tiempo todas las protecciones colectivas establecidas, mantenerlas en buen estado, cambiarlas de posición y retirarlas solo cuando no sea necesaria, siguiendo el protocolo establecido.
- Montar a tiempo las instalaciones provisionales para los trabajadores, mantenerles en buen estado de confort y limpieza, hacer las reposiciones de material fungible y la retirada definitiva. Estas instalaciones podrán ser utilizadas por todos los trabajadores de la obra, independientemente de si son trabajadores propios, subcontratistas o autónomos.
- Conforme se establece en el VII CONVENIO GENERAL DE LA CONSTRUCCIÓN, en su Artículo 18.- Ingreso en el trabajo: Se prohíbe emplear a trabajadores menores de 18 años para la ejecución de trabajos en esta obra, sin perjuicio de lo establecido en el artículo 25.4 referente al contrato para la formación.
- Por lo tanto y atendiendo a dicho artículo, los trabajadores menores de 18 años en esta obra no podrán ser contratados salvo mediante un contrato de formación (Art. 25.4).
- Para dichos trabajadores, se deberá establecer un riguroso control y seguimiento en obra, tal como se establece en la LPRL, en el Artículo 27: Protección de los menores:
 - Antes de la incorporación al trabajo de jóvenes menores de dieciocho años, y previamente a cualquier modificación importante de sus condiciones de trabajo, deberá efectuar una evaluación de los puestos de trabajo a desempeñar por los


mismos, a fin de determinar la naturaleza, el grado y la duración de su exposición, en cualquier actividad susceptible de presentar un riesgo específico al respecto, a agentes, procesos o condiciones de trabajo que puedan poner en peligro la seguridad o la salud de estos trabajadores.

- A tal fin, la evaluación tendrá especialmente en cuenta los riesgos específicos para la seguridad, la salud y el desarrollo de los jóvenes derivados de su falta de experiencia, de su inmadurez para evaluar los riesgos existentes o potenciales y de su desarrollo todavía incompleto.
- En todo caso, se informará a dichos jóvenes y a sus padres o tutores que hayan intervenido en la contratación, conforme a lo dispuesto en la letra b) del artículo 7 del texto refundido de la Ley del Estatuto de los Trabajadores, aprobado por el Real Decreto Legislativo 2/2015 de 23 de octubre, de los posibles riesgos y de todas las medidas adoptadas para la protección de su seguridad y salud.
- Teniendo en cuenta los factores anteriormente señalados, el Gobierno establecerá las limitaciones a la contratación de jóvenes menores de dieciocho años en trabajos que presenten riesgos específicos

Menores de 18 años NO PUEDEN
<ul style="list-style-type: none"> - Realizar trabajos nocturnos (20.00 PM a 6:00 AM) - Realizar más de 8 horas de trabajo - Realizar horas extraordinarias - Manejar un vehículo de motor - Operar una carretilla elevadora - Manejar y / o utilizar maquinaria de obra accionada por motor. - Colaborar en trabajos de demolición o apuntalamiento - Trabajar donde exista riesgo de exposición a radiación (en presencia de trabajos de soldadura) - Trabajar a una altura superior a 4,00 m, a no ser que se encuentre en piso continuo, estable y suficientemente protegido. - Trabajar en andamios.

Menores de 18 años SI DEBEN
<ul style="list-style-type: none"> - Cumplir todas las normas de seguridad establecidas - Usar y mantener los equipos de protección individual que se le faciliten, atendiendo a las instrucciones dadas - Informar de inmediato a su superior sobre cualquier peligro de seguridad o salud que detectase.

- Transportar a brazo cargas superiores a 20kg.
- Transportar con carretilla cargas superiores a 40kg.



- Observar una vigilancia especial con aquellas mujeres embarazadas que trabajen en obra, de tal manera que no se vean expuestas a riesgos que puedan causar daños o secuelas.

Mujeres embarazadas NO PUEDEN

- Realizar trabajos nocturnos (20.00 PM a 6:00 AM)
- Realizar más de 8 horas de trabajo
- Realizar horas extraordinarias
- Colaborar en trabajos de demolición o apuntalamiento
- Trabajar donde exista riesgo de exposición a radiación (en presencia de trabajos de soldadura)
- Trabajar en lugares o actividades donde exista riesgo de caídas al mismo nivel o a distinto nivel.
- Trabajar en lugares o actividades donde exista el riesgo de golpes o atrapamientos
- Trabajar en andamios.
- Transportar a brazo cargas

Mujeres embarazadas SI DEBEN

- Cumplir todas las normas de seguridad establecidas
- Usar y mantener los equipos de protección individual que se le faciliten, atendiendo a las instrucciones dadas
- Rechazar trabajos que puedan suponer un riesgo para su salud
- Informar de inmediato a su superior sobre cualquier peligro de seguridad o salud que detectase.

- Cumplir lo expresado en el apartado de actuaciones en caso de accidente laboral.
- Informar inmediatamente a la Dirección de Obra de los accidentes, tal como se indica en el apartado comunicaciones en caso de accidente laboral.
- Disponer en la obra de un acopio suficiente de todos los artículos de prevención nombrados en la Memoria y en las condiciones expresadas en la misma.
- Establecer los itinerarios de tránsito de mercancías y señalizarlos debidamente.

- Colaborar con la Dirección de Obra para encontrar la solución técnico-preventiva de los posibles imprevistos del pliego o bien sea motivados por los cambios de ejecución o bien debidos a causas climatológicas adversas, y decididos sobre la marcha durante las obras.

Además de las anteriores obligaciones, la empresa contratista deberá hacerse cargo de:

1º-REDACTAR EL DOCUMENTO DE GESTIÓN PREVENTIVA:

Redactar el DOCUMENTO DE GESTIÓN PREVENTIVA, basándose en el DOCUMENTO INFORMATIVO DE SEGURIDAD Y SALUD. Una vez finalizado, lo presentará al Coordinador de Seguridad y Salud para su valoración y emisión de informe favorable del mismo.

2º INFORMAR A LA DIRECCIÓN GENERAL DE TRABAJO DE LA APERTURA DEL CENTRO Y DEL DOCUMENTO DE GESTIÓN PREVENTIVA:

Conforme establece el Real Decreto 337/2010 Artículo tercero (Modificación del Real Decreto 1627/1997), la comunicación de apertura del centro de trabajo a la autoridad laboral competente será previa al comienzo de los trabajos y se presentará únicamente por los empresarios que tengan la consideración de contratistas. La comunicación de apertura incluirá el DOCUMENTO DE GESTIÓN PREVENTIVA

3º- COMUNICACIÓN A LAS EMPRESAS CONCURRENTES (SUBCONTRATISTAS) Y TRABAJADORES AUTÓNOMOS DEL DOCUMENTO DE GESTIÓN PREVENTIVA:

Entregar a las Empresas Subcontratistas el anexo del DOCUMENTO DE GESTIÓN PREVENTIVA que afecte a su actividad, así como las Normas de Seguridad y Salud específicas para los trabajadores que desarrollan dicha actividad.

Se solicitará a todas las empresas subcontratistas la aceptación de las prescripciones establecidas en el DOCUMENTO DE GESTIÓN PREVENTIVA para las diferentes unidades de obra que les afecte.

4º-COMUNICACIÓN A LAS EMPRESAS CONCURRENTES (SUBCONTRATISTAS) Y TRABAJADORES AUTÓNOMOS DE LA CONCURRENCIA DE VARIAS EMPRESAS EN UN MISMO CENTRO DE TRABAJO Y DE SUS ACTUACIONES:

Se comunicará a las Empresas concurrentes y Trabajadores Autónomos de las situaciones de concurrencia de actividades empresariales en el centro de trabajo y su participación en tales situaciones en la medida en que repercuta en la seguridad y salud de los trabajadores por ellos representados.

En dicha comunicación se solicitará a todas las empresas concurrentes (subcontratistas) información por escrito cuando alguna de las empresas genere riesgos calificados como graves o muy graves.

5º-NOMBRAMIENTO DEL TÉCNICO DE SEGURIDAD Y SALUD:

Nombrará el representante de la Empresa Contratista, en materia de Seguridad y Salud, del Técnico de Seguridad y Salud en ejecución de obra con carácter exclusivo para esta obra.

6º- NOMBRAMIENTO POR PARTE DE LAS EMPRESAS CONCURRENTES (SUBCONTRATISTAS) DE SUS

REPRESENTANTES DE SEGURIDAD Y SALUD:

Deberá exigir que cada Empresa Subcontratista nombre a su Representante de Seguridad y Salud en ejecución de obra con carácter exclusivo para la misma.

7º-NOMBRAMIENTO DE LOS RECURSOS PREVENTIVOS DE LA OBRA:

Designará a los trabajadores que actuarán como Recursos Preventivos en la obra.

8º-NOMBRAMIENTO DE LA COMISIÓN DE SEGURIDAD Y SALUD EN OBRA:

Formalizará el Nombramiento de la Comisión de Seguridad y Salud en Obra que estará integrada por:

- Técnico de Seguridad y Salud en ejecución de obra designado por la Empresa Contratista
- Recursos Preventivos.
- Representantes de Seguridad y Salud designados por las Empresas Subcontratistas o trabajadores Autónomos.
- Coordinador de Seguridad y Salud en fase de ejecución de la obra nombrado por el Promotor.

Estos miembros se irán incorporando o cesando según se inicie o finalice la actividad de la empresa a la que representan.

9º-CONTROL DE PERSONAL DE OBRA:

El control del Personal en la obra se realizará conforme se especifica en este Pliego de Condiciones Particulares: Procedimiento para el control de acceso de personal a la obra.

- **OBLIGACIONES EN MATERIA DE SEGURIDAD Y SALUD QUE DEBEN DESARROLLAR CADA UNA DE LAS DIFERENTES PERSONAS QUE INTERVIENEN EN EL PROCESO CONSTRUCTIVO:**

(Las empresas de prevención, la dirección facultativa, la administración, la inspección, los propios subcontratistas, los trabajadores autónomos, etc. dispondrán de esta información.)

A) OBLIGACIONES DEL COORDINADOR DE SEGURIDAD.

El Coordinador en materia de seguridad y salud durante la fase de ejecución de obras será designado por el Empresario titular del centro de trabajo (Promotor), conforme se especifica en el Artículo 3 apartado 2 de dicho R.D. 1627/97.

El Coordinador de Seguridad y Salud, conforme especifica el R.D. 1627/97 será el encargado de coordinar las diferentes funciones especificadas en el Artículo 9, así como emitir informe favorable del DOCUMENTO DE GESTIÓN PREVENTIVA.

En dicho Artículo 9, quedan reflejadas las "Obligaciones del Coordinador en materia de seguridad y salud durante la ejecución de la obra":

- a) Coordinar la aplicación de los principios generales de prevención y de seguridad:

- 1º. Al tomar las decisiones técnicas y de organización con el fin de planificar los distintos trabajos o fases de trabajo que vayan a desarrollarse simultánea o sucesivamente.
- 2º. Al estimar la duración requerida para la ejecución de estos distintos trabajos o fases de trabajo.

b) Coordinar las actividades de la obra para garantizar que el Empresario Principal (contratista) y en su caso, las empresas concurrentes (subcontratistas) y los trabajadores autónomos apliquen de manera coherente y responsable los principios de la acción preventiva que se recogen en el artículo 15 de la Ley de Prevención de Riesgos Laborales durante la ejecución de la obra y, en particular, en las tareas o actividades a que se refiere el artículo 10 de este Real Decreto.

c) Aprobar el DOCUMENTO DE GESTIÓN PREVENTIVA elaborado por el Empresario Principal (contratista) y, en su caso, las modificaciones introducidas en el mismo. Conforme a lo dispuesto en el último párrafo del apartado 2 del artículo 7, la dirección facultativa asumirá esta función cuando no fuera necesaria la designación de coordinador.

d) Organizar la coordinación de actividades empresariales prevista en el artículo 24 de la Ley de Prevención de Riesgos Laborales y ahora desarrollada por el RD 171/2004.

e) Coordinar las acciones y funciones de control de la aplicación correcta de los métodos de trabajo.

f) Adoptar las medidas necesarias para que sólo las personas autorizadas puedan acceder a la obra. La dirección facultativa asumirá esta función cuando no fuera necesaria la designación de coordinador.

A tenor de lo establecido en el RD 171/2004 por el que se desarrolla el Artículo 24 de la Ley 31/1995 de Prevención de Riesgos Laborales, y según establece el Artículo 3 del RD 171/2004, el Coordinador de actividades empresariales (en la obra Coordinador de Seguridad y Salud según la disposición adicional primera apartado -c- del RD 171/2004) garantizará el cumplimiento de:

a) La aplicación coherente y responsable de los principios de la acción preventiva establecidos en el artículo 15 de la Ley 31/1995, por las empresas concurrentes en el centro de trabajo.

b) La aplicación correcta de los métodos de trabajo por las empresas concurrentes en el centro de trabajo.

c) El control de las interacciones de las diferentes actividades desarrolladas en el centro de trabajo, en particular cuando puedan generarse riesgos calificados como graves o muy graves o cuando se desarrollen en el centro de trabajo actividades incompatibles entre sí por su incidencia en la seguridad y salud de los trabajadores.

d) La adecuación entre los riesgos existentes en el centro de trabajo que puedan afectar a los trabajadores de las empresas concurrentes y las medidas aplicadas para su prevención.

Conforme se indica en el Artículo 8 del RD 171/2004, deberá dar instrucciones a las empresas concurrentes de la obra.

Además, en esta obra deberá autorizar el uso de Medios Auxiliares y Equipos de trabajo con anterioridad a su utilización.

Con relación a las atribuciones específicas recogidas en el RD 1109/2007, deberá:

- a) Ser conocedor de la "Clave individualizada de identificación registral" de todas las empresas participantes en la obra.
- b) Exigir a cada contratista la obligación de comunicar la subcontratación anotada al Coordinador de seguridad y salud.
- c) Efectuada una anotación en el libro de incidencias, notificarla al contratista afectado y a los representantes de los trabajadores de éste.

En el caso de que la anotación se refiera a cualquier incumplimiento de las advertencias u observaciones previamente anotadas en dicho libro por las personas facultadas para ello, remitirá una copia a la Inspección de Trabajo y Seguridad Social en el plazo de veinticuatro horas. En todo caso, especificará si la anotación efectuada supone una reiteración de una advertencia u observación anterior o si, por el contrario, se trata de una nueva observación.

B) OBLIGACIONES DEL TÉCNICO DE SEGURIDAD.

El representante de la Empresa Contratista, en materia de Seguridad y Salud, será el Técnico de Seguridad y Salud en ejecución de obra. Las funciones específicas del Técnico de Seguridad y Salud en ejecución de obra, las cuales comprenderán como mínimo:

- Intermediar entre la Empresa Contratista y el Coordinador de Seguridad y Salud en fase de ejecución de la obra o Dirección Facultativa de la misma.
- Cumplir las especificaciones del DOCUMENTO DE GESTIÓN PREVENTIVA, y hacerlas cumplir.
- Programar y Coordinar las medidas de prevención a instalar en obra según la marcha de la misma. Todo ello con el Coordinador de Seguridad y Salud.
- Complimentar y hacer complimentar la documentación, controles y actas del sistema organizativo implantado en obra.
- Formar parte como miembro y presidente de la Comisión de Seguridad y Salud en obra y participar en las reuniones mensuales de la misma.
- Realizar el control y seguimiento de las medidas de prevención de riesgos laborales afectas a la obra.
- Para poder ejercer de Técnico de Seguridad y Salud se deberá contar con la titulación de Director de ejecución de obras (Arquitecto Técnico), así como contar con la suficiente formación y práctica en materia de Seguridad y Salud, realizando las funciones a pie de obra.

El Técnico de Seguridad y Salud en ejecución de obra remitirá una copia de la Autorización del uso de Protecciones colectivas y de la Autorización del uso de Medios, del reconocimiento médico a:

- el Coordinador de Seguridad y Salud ó Dirección Facultativa,
- la Empresa Subcontratista,
- los Servicios de Prevención de la Empresa Contratista, y
- a la Comisión de Seguridad y Salud en obra.

C) OBLIGACIONES DE LOS REPRESENTANTES DE SEGURIDAD.

Cada empresa Subcontratista nombrará a su Representante de Seguridad y Salud en ejecución de obra con carácter exclusivo para la misma, las funciones específicas del Representante de Seguridad y Salud en ejecución de obra, las cuales comprenderán como mínimo:

- Intermediar entre el Técnico de Seguridad y Salud de la Empresa Contratista y la suya propia en materia de Seguridad y Salud.
- Cumplir y hacer cumplir las especificaciones del DOCUMENTO DE GESTIÓN PREVENTIVA que afectaran a los trabajadores de su empresa en su especialidad.
- Atender los requerimientos e instrucciones dados por el Coordinador de Seguridad y Salud o Dirección Facultativa.
- Cumplimentar la documentación, controles y actas requeridas por el Técnico de Seguridad y Salud de la Empresa Contratista.
- Formar parte como miembro de la Comisión de Seguridad y Salud en obra y participar en las reuniones mensuales de la misma.
- Realizar el control y seguimiento de las medidas de prevención de riesgos laborales afectas a su especialidad.
- Fomentar entre sus compañeros la mentalización y cumplimiento de las medidas de protección personales y colectivas.
- Para poder asumir o ejercer el cargo de Representante de Seguridad y Salud en ejecución de obras, deberá ser el encargado o jefe de colla, disponer de suficiente formación y práctica en materia de Seguridad y Salud, y realizar sus funciones con presencia a pie de obra.

D) OBLIGACIONES DE LA COMISIÓN DE SEGURIDAD.

La Comisión de Seguridad y Salud de obra comprenderán como mínimo las siguientes funciones:

- Control y Seguimiento de las especificaciones del DOCUMENTO DE GESTIÓN PREVENTIVA de la obra.
- Participación en la programación de las medidas de Prevención a implantar según la marcha de los trabajos.
- Expresar su opinión sobre posibles mejoras en los sistemas de trabajo y prevención de riesgos previstos en el Plan.

- Recibir y entregar la documentación establecida en el sistema organizativo de Seguridad y Salud de la obra.
- Recibir de los Servicios de Prevención de la Empresa Contratista la información periódica que proceda con respecto a su actuación en la obra.
- Analizar los accidentes ocurridos en obra, así como las situaciones de riesgo reiterado o peligro grave.
- Cumplir y hacer cumplir las medidas de seguridad adoptadas.
- Fomentar la participación y colaboración del personal de obra para la observancia de las medidas de prevención.
- Comunicar cualquier riesgo advertido y no anulado en obra.
- Se reunirán mensualmente, elaborando un Acta de Reunión mensual.

E) OBLIGACIONES QUE DEBERÁ REALIZAR LA EMPRESA PRINCIPAL (CONTRATISTA) Y LAS EMPRESAS CONCURRENTES (SUBCONTRATAS) DE ESTA OBRA EN MATERIA DE SEGURIDAD Y SALUD

El Empresario Principal (contratista principal) elaborará un DOCUMENTO DE GESTIÓN PREVENTIVA, en el que incluirá las unidades de obra realizadas. Para ello se tendrá presente por un lado el DOCUMENTO INFORMATIVO DE SEGURIDAD Y SALUD proporcionado por el Empresario titular del centro de trabajo (Promotor), y por otro lado la propia evaluación inicial de Riesgos de esta Empresa Principal.

El empresario Principal antes del inicio de la actividad en su centro de trabajo, está obligado a exigir formalmente (Artículo 10 RD 171/2004) a las empresas Concurrentes y trabajadores autónomos, acreditación por escrito de que disponen de la evaluación de los riesgos y de planificación de la actividad preventiva y si dichas empresas han cumplido sus obligaciones de formación e información a los trabajadores.

A estos efectos, las subcontratas y trabajadores autónomos desarrollarán el apartado correspondiente al DOCUMENTO DE GESTIÓN PREVENTIVA de sus respectivas unidades de obra, partiendo igualmente por un lado del DOCUMENTO INFORMATIVO DE SEGURIDAD Y SALUD proporcionado por el Empresario titular del centro de trabajo (Promotor), y por otro lado de la propia evaluación inicial de Riesgos de cada empresa o actividad.

El DOCUMENTO DE GESTIÓN PREVENTIVA, del empresario principal se modificará en su caso adaptándolo, en virtud de las propuestas y documentación presentadas por cada Empresa Concurrente y trabajador autónomo. De este modo el DOCUMENTO DE GESTIÓN PREVENTIVA recogerá y habrá tenido en cuenta:

- a) La información recibida del empresario Titular por medio del DOCUMENTO INFORMATIVO DE SEGURIDAD Y SALUD.
- b) La evaluación inicial de riesgos del empresario Principal.
- c) La evaluación inicial de riesgos de los empresarios concurrentes y trabajadores autónomos.

d) Los procedimientos de trabajo adaptados a las características particularizadas de la obra de cada empresa concurrente y trabajador autónomo extraídos de sus respectivas evaluaciones iniciales de riesgos.

Así pues, el DOCUMENTO DE GESTIÓN PREVENTIVA de esta obra constituirá una verdadera evaluación de riesgos adaptada a la realidad de la obra y servirá como instrumento básico para la ordenación de la actividad preventiva de la obra.

Conforme establece el Artículo 11 del RD 1627/97, los contratistas y subcontratistas (es decir Empresa Principal y Empresas Concurrentes según la Ley 171/2004) deberán:

- a) Aplicar los principios de la acción preventiva que se recogen en el artículo 15 de la Ley de Prevención de Riesgos Laborales, en particular al desarrollar las tareas o actividades indicadas en el artículo 10 del presente Real Decreto.
- b) Cumplir y hacer cumplir a su personal lo establecido en el DOCUMENTO DE GESTIÓN PREVENTIVA al que se refiere el artículo 7.
- c) Cumplir la normativa en materia de prevención de riesgos laborales, teniendo en cuenta, en su caso, las obligaciones sobre coordinación de actividades empresariales previstas en el artículo 24 de la Ley de Prevención de Riesgos Laborales, así como cumplir las disposiciones mínimas establecidas en el anexo IV del presente Real Decreto, durante la ejecución de la obra.
- d) Informar y proporcionar las instrucciones adecuadas a los trabajadores autónomos sobre todas las medidas que hayan de adoptarse en lo que se refiere a su seguridad y salud en la obra.
- e) Atender las indicaciones y cumplir las instrucciones del coordinador en materia de seguridad y de salud durante la ejecución de la obra o, en su caso, de la dirección facultativa.

A tenor de lo dispuesto en el Artículo 4 de la Ley 171/2004, cuando en un mismo centro de trabajo desarrollen actividades trabajadoras de dos o más empresas, éstas deberán cooperar en la aplicación de la normativa de prevención de riesgos laborales:

- a) Deberán informarse recíprocamente sobre los riesgos específicos de las actividades que desarrollen en el centro de trabajo que puedan afectar a los trabajadores de las otras empresas concurrentes en el centro, en particular sobre aquellos que puedan verse agravados o modificados por circunstancias derivadas de la concurrencia de actividades. La información deberá ser suficiente y habrá de proporcionarse antes del inicio de las actividades, cuando se produzca un cambio en las actividades concurrentes que sea relevante a efectos preventivos y cuando se haya producido una situación de emergencia. La información se realizará por escrito cuando alguna de las empresas genere riesgos calificados como graves o muy graves.
- b) Cuando, como consecuencia de los riesgos de las actividades concurrentes, se produzca un accidente de trabajo, el empresario deberá informar de aquél a los demás empresarios presentes en el centro de trabajo.

- c) Cuando en un mismo centro de trabajo desarrollen actividades trabajadoras de dos o más empresas, los empresarios deberán comunicarse de inmediato toda situación de emergencia susceptible de afectar a la salud o la seguridad de los trabajadores de las empresas presentes en el centro e trabajo.
- d) Deberán informarse recíprocamente sobre los riesgos específicos de las actividades que desarrollen en el centro de trabajo que puedan afectar a los trabajadores de las otras empresas concurrentes en el centro, debiendo ser tenida en cuenta por los diferentes empresarios concurrentes en la evaluación de los riesgos y en la planificación de su actividad preventiva, considerando los riesgos que, siendo propios de cada empresa, surjan o se agraven precisamente por las circunstancias de concurrencia en que las actividades se desarrollan.
- e) Cada empresario deberá informar a sus trabajadores respectivos de los riesgos derivados de la concurrencia de actividades empresariales en el mismo centro de trabajo.

Conforme establece el Artículo 9 del RD 171/2004, los empresarios Concurrentes incluidos el Empresario Principal deberán:

- Tener en cuenta la información recibida del empresario Titular del centro de trabajo (Promotor), es decir tener presente el DOCUMENTO INFORMATIVO DE SEGURIDAD Y SALUD proporcionado por el promotor para determinar la evaluación de los riesgos en la elaboración de sus respectivos DOCUMENTO DE GESTIÓN PREVENTIVA o parte que le corresponda del DOCUMENTO DE GESTIÓN PREVENTIVA, así como para la Planificación de su actividad preventiva en las que evidentemente también habrá tenido en cuenta la Evaluación inicial de Riesgos de su propia empresa.
- Tener en cuenta las instrucciones impartidas por el Coordinador de Seguridad y Salud.
- Comunicar a sus trabajadores respectivos la información e instrucciones recibidas del Coordinador de Seguridad y Salud.

El Empresario Principal (contratista principal) deberá vigilar el cumplimiento de la normativa de prevención de riesgos laborales por parte de las empresas contratista y subcontratistas.

Los contratistas y los subcontratistas (es decir Empresa Principal y Empresas Concurrentes según la Ley 171/2004) serán responsables de la ejecución correcta de las medidas preventivas fijadas en el DOCUMENTO DE GESTIÓN PREVENTIVA en lo relativo a las obligaciones que les correspondan a ellos directamente o, en su caso, a los trabajadores autónomos por ellos contratados.

Además, los contratistas y los subcontratistas (es decir Empresa Principal y Empresas Concurrentes según la Ley 171/2004) responderán solidariamente de las consecuencias que se deriven del incumplimiento de las medidas previstas en el plan, en los términos del apartado 2 del artículo 42 de la Ley de Prevención de Riesgos Laborales.

Las responsabilidades de los coordinadores, de la dirección facultativa y del Empresario titular del centro de trabajo (promotor) no eximirán de sus responsabilidades a los contratistas y a los subcontratistas (es decir a la Empresa Principal y a las Empresas Concurrentes según la Ley 171/2004).

Conforme se establece en la LEY 32/2006, de 18 de octubre, reguladora de la subcontratación en el Sector de la Construcción, todas las empresas de esta obra deberán en sus contratos tener presente el CAPÍTULO II Normas generales sobre subcontratación en el sector de la construcción y en especial las establecidas en el Artículo 4. Requisitos exigibles a los contratistas y subcontratistas, para todos los contratos que se celebren, en régimen de subcontratación, en la ejecución de los siguientes trabajos realizados en esta obra de construcción:

Excavación; movimiento de tierras; construcción; montaje y desmontaje de elementos prefabricados; acondicionamientos o instalaciones; transformación; rehabilitación; reparación; desmantelamiento; derribo; mantenimiento; conservación y trabajos de pintura y limpieza; saneamiento.

Conforme se establece en el RD 1109/2007, deberán:

- Con carácter previo al inicio de su intervención en el proceso de subcontratación como contratistas o subcontratistas estarán inscritas en el "Registro de empresas contratistas".
- Proporcionar a su Comitente, al Coordinador de Seguridad y/o en su caso a la Dirección Facultativa su "Clave individualizada de identificación registral".
- Contar, en los términos que se establecen en dicho RD 1109/2007, con un número de trabajadores contratados con carácter indefinido no inferior al 30 por ciento de su plantilla.

No obstante, tal como se establece en el Art. 4 de la ley 32/2006, se admiten los siguientes porcentajes mínimos de trabajadores contratados con carácter indefinido: no será inferior al 30%.

De conformidad con lo previsto en el artículo 10 de la Ley 32/2006, de 18 de octubre, y tal como se ha descrito anteriormente, las empresas de la obra deberán velar por que todos los trabajadores que presten servicios tengan la formación necesaria y adecuada a su puesto de trabajo o función en materia de prevención de riesgos laborales, de forma que conozcan los riesgos y las medidas para prevenirlos.

Cada contratista, con carácter previo a la subcontratación con un subcontratista o trabajador autónomo de parte de la obra que tenga contratada, deberá obtener un Libro de Subcontratación habilitado que se ajuste al modelo establecido.

F) OBLIGACIONES DE LOS TRABAJADORES AUTÓNOMOS.

Conforme establece el Artículo 12 del RD 1627/97, los trabajadores autónomos deberán tener presente:

- Los trabajadores autónomos estarán obligados a:
 - a) Aplicar los principios de la acción preventiva que se recogen en el artículo 15 de la Ley de Prevención de Riesgos Laborales, en particular al desarrollar las tareas o actividades indicadas en el artículo 10 del presente Real Decreto.

- b) Cumplir las disposiciones mínimas de seguridad y salud establecidas en el anexo IV del presente Real Decreto, durante la ejecución de la obra.
 - c) Cumplir las obligaciones en materia de prevención de riesgos que establece para los trabajadores el artículo 29, apartados 1 y 2, de la Ley de Prevención de Riesgos Laborales.
 - d) Ajustar su actuación en la obra conforme a los deberes de coordinación de actividades empresariales establecidos en el artículo 24 de la Ley de Prevención de Riesgos Laborales, participando en particular en cualquier medida de actuación coordinada que se hubiera establecido.
 - e) Utilizar equipos de trabajo que se ajusten a lo dispuesto en el Real Decreto 1215/1997, de 18 de julio, por el que se establecen las disposiciones mínimas de seguridad y salud para la utilización por los trabajadores de los equipos de trabajo, y las modificaciones introducidas por el RD 2177/2004 de 12 de noviembre en materia de trabajos temporales en altura.
 - f) Elegir y utilizar equipos de protección individual en los términos previstos en el Real Decreto 1076/2021, de 7 de diciembre, por el que se modifica el Real Decreto 773/1997, de 30 de mayo, sobre disposiciones mínimas de seguridad y salud relativas a la utilización por los trabajadores de equipos de protección individual.
 - g) Atender las indicaciones y cumplir las instrucciones del coordinador en materia de seguridad y de salud durante la ejecución de la obra o, en su caso, de la dirección facultativa.
- Los trabajadores autónomos deberán cumplir lo establecido en el DOCUMENTO DE GESTIÓN PREVENTIVA.
 - Conforme establece el Artículo 9 del RD 171/2004, los Trabajadores autónomos deberán:
 - Tener en cuenta la información recibida del empresario Titular del centro de trabajo (Promotor), es decir tener presente el DOCUMENTO INFORMATIVO DE SEGURIDAD Y SALUD proporcionado por el promotor para determinar la evaluación de los riesgos en la elaboración de su Planificación de su actividad preventiva en la obra en las que evidentemente también habrá tenido en cuenta su Evaluación inicial de Riesgos que como trabajador autónomo deberá tener.
 - Tener en cuenta las instrucciones impartidas por el Coordinador de Seguridad y Salud.
 - Comunicar a sus trabajadores respectivos (si los tuviere) la información e instrucciones recibidas del Coordinador de Seguridad y Salud.

G) OBLIGACIONES DE LOS RECURSOS PREVENTIVOS.

Conforme se establece en el Capítulo IV, artículo 32 bis (añadido a la Ley 31/1995 por las modificaciones introducidas por la Ley de reforma del marco normativo de la prevención de riesgos laborales) y sus posteriores

modificaciones mediante el RD 604/2006, estos deberán vigilar el cumplimiento de las actividades preventivas, debiendo permanecer en el centro de trabajo durante el tiempo que se mantenga la situación que determine su presencia.

De este modo, la presencia de los recursos preventivos en esta obra servirá para garantizar el estricto cumplimiento de los métodos de trabajo y, por lo tanto, el control del riesgo.

De las actividades de vigilancia y control realizadas en la obra, el recurso preventivo estará obligado conforme se establece en el RD 604/2006 a tomar las decisiones siguientes:

- Cuando, como resultado de la vigilancia, observe un deficiente cumplimiento de las actividades preventivas, dará las instrucciones necesarias para el correcto e inmediato cumplimiento de las actividades preventivas y pondrá tales circunstancias en conocimiento del contratista para que éste adopte las medidas necesarias para corregir las deficiencias observadas, si éstas no hubieran sido aún subsanadas.
- Cuando, como resultado de la vigilancia, observe ausencia, insuficiencia o falta de adecuación de las medidas preventivas, deberá poner tales circunstancias en conocimiento del contratista, que procederá de manera inmediata a la adopción de las medidas necesarias para corregir las deficiencias y en su caso a la propuesta de modificación del DOCUMENTO DE GESTIÓN PREVENTIVA en los términos previstos en el artículo 7.4 del RD 1627/1997

6.2 Vigilancia de la Salud

6.2.1 Accidente laboral

ACTUACIONES

El accidente laboral debe ser identificado como un fracaso de la prevención de riesgos. Estos fracasos pueden ser debidos a multitud de causas, entre las que destacan las de difícil o nulo control, por estar influidas de manera importante por el factor humano.

En caso de accidente laboral se actuará de la siguiente manera:

- a) El accidentado es lo más importante y por tanto se le atenderá inmediatamente para evitar la progresión o empeoramiento de las lesiones.
- b) En las caídas a diferente nivel se inmovilizará al accidentado.
- c) En los accidentes eléctricos, se extremará la atención primaria en la obra, aplicando las técnicas especiales de reanimación hasta la llegada de la ambulancia.
- d) En caso de gravedad manifiesta, se evacuará al herido en camilla y ambulancia. Se evitará, siempre que la gravedad del accidentado lo permita y según el buen criterio de las personas

que le atienden, el traslado con transportes particulares por la incomodidad y riesgo que implica.

e) Se publicará la infraestructura sanitaria de la obra, para garantizar la atención correcta a los accidentados y su más cómoda y segura evacuación en caso de accidente. Para ello se instalarán una serie de rótulos con caracteres visibles a 2 m., de distancia, en el que se informe a los trabajadores sobre el centro asistencial más próximo, su dirección, teléfonos de contacto, itinerario, etc.

NOTIFICACIÓN DE ACCIDENTES:

Al margen de la exigencia Administrativa si la hubiera, se levantará un Acta del Accidente. El objetivo fundamental de la formalización de este documento es dejar constancia documental de los posibles accidentes que puedan ocurrir en la obra.

Deberá ser cumplimentado con la mayor brevedad posible para que forme parte de las diligencias a cumplimentar en caso de accidente con consecuencia de daños personales. En este caso se transcribirán al Libro de Incidencias los hechos acaecidos.

INVESTIGACIÓN DE ACCIDENTES:

Al margen de la exigencia Administrativa si la hubiera, se realizará una Investigación de Accidentes. El objetivo fundamental de la formalización de este documento es dejar constancia documental de la investigación de los posibles accidentes que puedan ocurrir en la obra.

Deberá ser cumplimentado con la mayor brevedad posible.

COMUNICACIONES

Comunicaciones en caso de accidente laboral:

A) Accidente leve.

- Al Coordinador de Seguridad y Salud.
- A la Dirección de Obra, para investigar las causas y adoptar las medidas correctoras adecuadas.
- A la Autoridad Laboral según la legislación vigente.

B) Accidente grave.

- Al Coordinador de seguridad y salud.
- A la Dirección de Obra, para investigar las causas y adoptar las medidas correctoras adecuadas.
- A la Autoridad Laboral según la legislación vigente.

C) Accidente mortal.

- Al Juzgado de Guardia.
- Al Coordinador de Seguridad y Salud.

- A la Dirección de Obra, para investigar las causas y adoptar las medidas correctoras adecuadas.
- A la Autoridad Laboral según la legislación vigente.

7 Condiciones técnicas

7.1 Requisitos de los servicios de higiene y bienestar, locales de descanso, comedores y primeros auxilios

La Empresa pondrá conforme se especifica en la Memoria, una caseta a pie de obra que dispondrá de lo siguiente:

A) Vestuarios dotados con percheros, sillas y calefacción: La superficie de los vestuarios ha sido estimada alrededor de 2 m² por trabajador que deba utilizarlos simultáneamente.

- Para cubrir las necesidades se instalarán tantos módulos como sean necesarios.
- La altura libre a techo será de 2,30 metros.
- Se habilitará un tablón conteniendo el calendario laboral, Ordenanza General de Seguridad e Higiene en el Trabajo, Ordenanza Laboral de la Construcción, Vidrio y Cerámica y las notas informativas de régimen interior que la Dirección Técnica de la obra proporcione.
- La obra dispondrá de cuartos de vestuarios y de aseo para uso del personal, debidamente separados para los trabajadores de uno u otro sexo.
- Los cuartos vestuarios o los locales de aseo dispondrán de un lavabo de agua corriente, provisto de jabón, por cada diez empleados o fracción de esta cifra y de un espejo de dimensiones adecuadas por cada veinticinco trabajadores o fracción de esta cifra que finalicen su jornada de trabajo simultáneamente.

B) Servicios higiénicos dotados de lavamanos, ducha, inodoro, espejos y calefacción.

- Dispondrá de agua caliente en duchas y lavabos.
- Los suelos, techos y paredes serán lisos e impermeables, permitiendo la limpieza necesaria; asimismo dispondrán de ventilación independiente y directa.
- La altura libre de suelo a techo no deberá ser inferior a 2,30 metros, teniendo cada uno de los retretes una superficie de 1 x 1,20 metros.
- La obra dispondrá de abastecimiento suficiente de agua potable en proporción al número de trabajadores, fácilmente accesible a todos ellos y distribuidos en lugares próximos a los puestos de trabajo.
- En los retretes que hayan de ser utilizados por mujeres se instalarán recipientes especiales y cerrados.

- Existirá al menos un inodoro por cada 25 hombres y otro por cada 15 mujeres o fracciones de estas cifras que trabajen la misma jornada.

C) Comedor que dispondrá de mesa, sillas, calentador de comidas y recipientes para basuras, aunque debido a la proximidad de restaurantes en los alrededores, se aconsejará al trabajador por motivos de comodidad y relajación, que el personal de la obra coma en el Restaurante: La superficie del comedor ha sido estimada alrededor de 1,20 m2 por cada trabajador que deba utilizarlo simultáneamente.

- Los suelos, paredes y techos serán lisos e impermeables, permitiendo la limpieza necesaria.
- Dispondrán de iluminación natural y artificial adecuada.
- Tendrán ventilación suficiente, independiente y directa.

D) Botiquín, cuyo contenido mínimo será el contemplado en el anexo VI.A).3 del Real Decreto 486/1997:

- desinfectantes y antisépticos autorizados (agua oxigenada, alcohol de 96°, tintura de yodo, mercurocromo, amoniaco, antiespasmódicos, paracetamol, ácido acetil salicílico, etc...)
- gasas estériles
- algodón hidrófilo
- venda
- esparadrapo
- apósitos adhesivos
- tijeras
- pinzas
- guantes desechables

Además del contemplado en dicho Real decreto 486/1997, dispondrá de: jeringuillas desechables y termómetro clínico.

Los botiquines deberán estar a cargo de la Seguridad Social a través de la Mutua de Accidentes y Enfermedades Profesionales, conforme se establece en la ORDEN TAS/2947/2007, de 8 de octubre, por la que se establece el suministro a las empresas de botiquines con material de primeros auxilios en caso de accidente de trabajo, como parte de la acción protectora del sistema de la Seguridad Social.

Se dispondrá de un cartel claramente visible en el que se indiquen todos los teléfonos de urgencia de los centros hospitalarios más próximos; médicos, ambulancias, bomberos, policía, etc.

En la obra se dispondrá de al menos un botiquín con los medios para efectuar las curas de urgencia en caso de accidente.

Los botiquines estarán a cargo de personas capacitadas designadas por la empresa.

Se revisará mensualmente su contenido y se repondrá inmediatamente lo usado.

CONDICIONES GENERALES APLICABLES A LOS SERVICIOS DE HIGIENE Y BIENESTAR

- Todas las dotaciones estarán en número suficiente, de acuerdo con las especificadas en las mediciones del Presupuesto de Seguridad adjunto a este Pliego y que excepto el Comedor, que podrá ser compartido por hombres y mujeres, los demás servicios deberán estar separados.
- La empresa se comprometerá a que estas instalaciones estén en funcionamiento antes de empezar la obra.
- Para la limpieza y conservación de las instalaciones se dispondrá de un trabajador con la dedicación necesaria.
- Se dispondrá la colocación en la obra de contenedores para recogida de las basuras y desperdicios que periódicamente se llevarán a un basurero controlado.
- La conexión de estas Casetas de Obra al servicio eléctrico se realizará al iniciar la obra, pero antes que se realice la oportuna conexión del servicio eléctrico de la misma, se conseguirá mediante la puesta en funcionamiento de un grupo electrógeno generador trifásico, accionado por un motor de gasoil.
- La conexión del servicio de agua potable se realizará a la cañería del suministro actual.

7.2 Requisitos de los equipos de protección individual y sus accesorios en cuanto a su diseño, fabricación, utilización y mantenimiento

7.2.1 Condiciones técnicas de los EPIs

Real Decreto 1076/2021, de 7 de diciembre, por el que se modifica el Real Decreto 773/1997, de 30 de mayo, sobre disposiciones mínimas de seguridad y salud relativas a la utilización por los trabajadores de equipos de protección individual.

Los EPI's deberán utilizarse cuando existen riesgos para la seguridad o salud de los trabajadores que no hayan podido evitarse o limitarse suficientemente por medios técnicos de protección colectiva o mediante medidas, métodos o procedimientos de organización del trabajo.

Anteriormente la Directiva 89/686/CEE era donde se establecían los requisitos que debían cumplir los EPI desde su diseño y fabricación hasta su comercialización con el fin de garantizar la salud y seguridad de los usuarios.

Este nuevo Reglamento fue publicado el 31 de marzo de 2016 en el Diario Oficial de la Unión Europea, aunque hasta el 21 de abril de 2018 no ha entrado en aplicación. Esta modificación en la normativa se lleva a cabo para cubrir ciertas carencias generadas por la antigüedad de la Directiva 89/686/CEE y la necesidad de ajustarse al Nuevo Marco Legislativo (NML), unificando normas que favorecen la libre circulación de los EPI en la Unión Europea y manteniendo la seguridad y salud de los usuarios

Respecto a los medios de protección individual que se utilizarán para la prevención de los riesgos detectados, se deberán de cumplir las siguientes condiciones:

- A) Los Equipos deben poseer la marca CE -según El nuevo Reglamento (UE) 2016/425 - y deberán cumplir con lo expresado en el Real Decreto 1076/2021, de 7 de diciembre, por el que se modifica el Real Decreto 773/1997, de 30 de mayo, sobre disposiciones mínimas de seguridad y salud relativas a la utilización por los trabajadores de equipos de protección individual.
- B) Solo los equipos de protección individual que cumplan las indicaciones del apartado anterior tienen autorizado su uso durante el periodo de vigencia.
- C) De entre los equipos autorizados, se utilizarán los más cómodos y operativos, con la finalidad de evitar las negativas a su uso por parte de los trabajadores.
- D) Se investigarán los abandonos de los equipos de protección, con la finalidad de razonar con los usuarios y hacer que se den cuenta de la importancia que realmente tienen para ellos.
- E) Cualquier equipo de protección individual en uso que esté deteriorado o roto, será sustituido inmediatamente, quedando constancia en la oficina de obra del motivo del cambio, así como el Nombre de la Empresa y de la persona que recibe el nuevo equipo, con el fin de dar la máxima seriedad posible a la utilización de estas protecciones.
- F) Una vez los equipos hayan llegado a su fecha de caducidad se dejarán en un acopio ordenado, que será revisado por la Dirección de obra para que autorice su eliminación de la obra.
- G) Las normas de utilización de los equipos de protección individual, se ajustarán a lo previsto en los folletos explicativos y de utilización de cada uno de sus fabricantes, que se certificará haber hecho llegar a cada uno de los trabajadores que deban utilizarlos.

ENTREGA DE EPIS:

- Se hará entrega de los EPIS a los trabajadores. Se normalizará y sistematizará el control de los Equipos de Protección Individual para acreditar documentalmente la entrega de los mismos.
- El objetivo fundamental de este protocolo es dejar constancia documental de la entrega de acuse de recibo del equipamiento individual de protección (E.P.I.) que cada Empresa Concurrente (Subcontratista) está obligada a facilitar al personal a su cargo.

7.3 Requisitos de los equipos de protección colectiva

7.3.1 Condiciones técnicas de las protecciones colectivas

MANTENIMIENTO DE LOS EQUIPOS DE PROTECCIÓN COLECTIVA.

Las protecciones colectivas requieren de una vigilancia en su mantenimiento que garantice la idoneidad de su funcionamiento para el fin que fueron instaladas. Esta tarea debe de ser realizada por el Delegado de Prevención, apartado -d-, artículo 36 de la Ley de Prevención de Riesgos Laborales, quien revisará la situación de estos elementos con la periodicidad que se determine en cada caso y que como pauta general se indica a continuación.

- Elementos de redes y protecciones exteriores, en general, barandillas, antepechos, etc. (semanalmente).
- Instalación provisional de electricidad, situación de cuadros auxiliares de plantas, cuadros secundarios, clavijas, etc. (semanalmente).
- Extintores, almacén de medios de protección personal, botiquín, etc. (mensualmente).
- Limpieza de dotaciones de las casetas de servicios higiénicos, vestuarios, etc. (semanalmente).

CONDICIONES PARTICULARES DE LAS PROTECCIONES COLECTIVAS.

- Instalación eléctrica provisional de obra:
 - a) Red eléctrica:
 - La instalación provisional de obra estará de acuerdo con la ITC-BT-33 e instrucciones complementarias.
 - Todos los conjuntos de aparatos empleados en las instalaciones de obras deben cumplir las prescripciones de la norma UNE-EN 60.349 -4.
 - En los locales de servicios (oficinas, vestuarios, locales sanitarios, etc.) serán aplicables las prescripciones técnicas recogidas en la ITC-BT-24
 - Durante la fase de realización de la instalación, así como durante el mantenimiento de la misma, los trabajos se efectuarán sin tensión en las líneas verificándose esta circunstancia con un comprobador de tensión.
 - b) Interruptor diferencial de 30 mA:
 - Interruptor diferencial de 30 mA para la red de alumbrado, instalado en el cuadro general eléctrico de la obra, en combinación con la red eléctrica general de toma de tierra de la obra.
 - Serán nuevos, a estrenar
 - El interruptor diferencial de 30 miliamperios será del modelo establecido por el proyecto de instalación eléctrica provisional de obra; instalado en el cuadro general eléctrico de la obra, en combinación con la red eléctrica general de toma de tierra de la obra. Instalación.
 - Se revisará diariamente, procediéndose a su sustitución inmediata en caso de avería.

- Se comprobará diariamente, que no han sido puenteados. En caso afirmativo: se eliminará el puente y se investigará quién es su autor, con el fin de explicarle lo peligroso de su acción y conocer los motivos que le llevaron a ella con el fin de eliminarlos.
- c) Interruptor diferencial de 300 mA:
 - Serán nuevos, a estrenar
 - Interruptor diferencial de 300 mA para la red de fuerza, instalado en el cuadro general eléctrico de la obra, en combinación con la red eléctrica general de toma de tierra de la obra.
 - Se comprobará diariamente, que no han sido puenteados. En caso afirmativo: se eliminará el puente y se investigará quién es su autor, con el fin de explicarle lo peligroso de su acción y conocer los motivos que le llevaron a ella con el fin de eliminarlos.
- d) Toma de tierra:
 - Las tomas de tierra podrán estar constituidas por placas o picas verticales.
 - Las placas de cobre tendrán un espesor mínimo de 2 mm. y la de hierro galvanizado serán de 2.5 Mm.
 - Las picas de acero galvanizado serán de 25 Mm. de diámetro como mínimo, las de cobre de 14 mm. de diámetro como mínimo y los perfiles de acero galvanizado de 60 Mm. de lado como mínimo.
- Cables de sujeción de cinturón de seguridad y anclajes:
 - Los cables de seguridad, una vez montados en la obra y antes de su utilización, serán examinados y probados con vistas a la verificación de sus características y a la seguridad del trabajo de los mismos.
 - Estas pruebas se repetirán cada vez que éstos sean objetos de traslado, modificaciones o reparaciones de importancia.
 - Tendrán suficiente resistencia para soportar los esfuerzos a que puedan ser sometidos de acuerdo con su función protectora.
- Redes:
 - La Norma UNE-EN 1263 Partes 1 y 2, establece las características, tipos y requisitos generales que han de satisfacer las redes de seguridad utilizadas en determinados lugares de trabajo para proteger a las personas expuestas a los riesgos derivadas de caída de altura.
 - La protección del riesgo de caída al vacío por el borde perimetral se hará mediante la utilización de redes sobre pescantes tipo horca. Además se protegerá el desencofrado mediante redes, ancladas al perímetro de los forjados.

- Las redes utilizadas serán de poliamida, de 100 x 100 mm., con soportes tipo horca colocadas a 4,50 m., salvo que el replanteo no lo permita. En ningún caso los pescantes rebasarán los 5,00 m. de separación.
- Llevarán cuerda perimetral de cerco anudada a la malla y para realizar los empalmes, así como para el arriostamiento de los tramos de malla a las pértigas, y será mayor de 8 mm.
- El extremo inferior de la red se amarrará a horquillas metálicas embebidas en el forjado separadas como máximo 1,00 m., el atado de los módulos entre sí será con cuerda de poliamida de diámetro 3 Mm.
- Los tramos de malla se coserán entre ellos con el mismo tipo de cuerda de poliamida y nunca con alambres o cable, de forma que no dejen huecos.
- **Mallazos:**
 - Los huecos horizontales interiores se protegerán con mallas electrosoldadas de resistencia y malla adecuada, siendo indicado cuando estos son de reducido tamaño (normalmente menor de 2 m²).
 - En obra disponemos de mallas de acero electrosoldado, en diferentes elementos estructurales, por lo que es un elemento común.
 - Las mallas se componen de dos sistemas de alambre o barras paralelos, de acero estirado en frío, o trefilado, formando retícula ortogonal y unida mediante soldadura eléctrica en sus puntos de contacto.
 - Por su condición de resistencia a esfuerzos cortantes de cada nudo soldado, es ideal para la retención de materiales y objetos en la protección de huecos de forjados.
 - Las ventajas que pueden obtenerse con el empleo de mallas electrosoldadas son: fácil colocación en obra, ahorro de trabajo, buen anclaje al forjado porque forma parte de él, supresión de ganchos, etc.
- **Protección contra incendios:**
 - En los centros de trabajo se observarán las normas que, para prevención y extinción de incendios, establecen los siguientes apartados de éste capítulo y en el Plan de Emergencia que acompaña a este Pliego de Seguridad y Salud. Asimismo, en las industrias o trabajos con riesgo específico de incendio, se cumplirán las prescripciones impuestas por los reglamentos técnicos generales o especiales, dictados por la Presidencia del Gobierno, o por otros departamentos ministeriales, en el ámbito de sus respectivas competencias, así como las correspondientes ordenanzas municipales.
 - Los extintores serán de polvo polivalente, revisándose periódicamente tal como establece el Plan de Emergencia.

CRITERIOS GENERALES DE UTILIZACIÓN DE LAS PROTECCIONES COLECTIVAS:

Respecto a los medios de protección colectiva que se utilizarán para la prevención de los riesgos detectados en la Memoria de Seguridad, se deberán cumplir las siguientes condiciones:

- A) La protección colectiva ha sido diseñada en función de la tipología concreta de la obra, teniendo una atención especial a la señalización.
- B) Las protecciones colectivas de esta obra, estarán disponibles para su uso inmediato antes de la fecha decidida para su montaje, según lo previsto en el plan de ejecución de la obra.
- C) Las protecciones colectivas serán nuevas, a estrenar, si sus componentes tienen caducidad de uso reconocida.
- D) Las protecciones colectivas serán instaladas previamente antes de iniciar cualquier trabajo que requiera su montaje. Queda prohibido el comienzo de un trabajo o actividad que requiera protección colectiva, hasta que esta esté montada completamente dentro del ámbito del riesgo que neutraliza o elimina.
- E) Para al montaje de las protecciones colectivas, se tendrá en cuenta las directrices de la Dirección de obra.
- F) Se desmontará inmediatamente, toda protección colectiva que se esté utilizando, en la que se observen deterioramientos con disminución efectiva de su calidad real. Se sustituirá a continuación el componente deteriorado y se volverá a montar la protección colectiva una vez resuelto el problema.
- G) Durante la realización de la obra, puede ser necesario variar el modo o la disposición de la instalación de la protección colectiva prevista. De todas formas, se adoptaran las medidas apropiadas en cada caso con el visto bueno de la Dirección de obra.
- H) Las protecciones colectivas proyectadas en estos trabajos, están destinadas a la protección de los riesgos de todos los trabajadores de la obra. Es decir, trabajadores de la empresa principal, los de las empresas concurrentes (subcontratadas), empresas colaboradoras, trabajadores autónomos, visitas de los técnicos de la dirección de obra o de la propiedad y visitas de las inspecciones de organismos oficiales o de invitados por diferentes causas.
- I) La empresa Principal (contratista) realizará el montaje, mantenimiento y retirada de la protección colectiva por sus medios o mediante subcontratación, respondiendo delante de la Dirección de obra, según las cláusulas penalizadoras del contrato de adjudicación de obra y del Pliego de Condiciones Técnicas Particulares del Proye
- J) El montaje y uso correcto de la protección colectiva definida, es preferible al uso de equipos de protección individual para defenderse de un riesgo idéntico.
- K.) En caso de accidente a alguna persona por el fallo de las protecciones colectivas, se procederá según las normas legales vigentes, avisando además sin retardo, a la Dirección de obra.

L.) La Empresa Principal (contratista) mantendrá en la posición de uso previsto y montadas, las protecciones colectivas que fallen por cualquier causa, hasta que se realice la investigación pertinente del fallo, con la asistencia expresa de la Dirección.

AUTORIZACIÓN PARA UTILIZACIÓN DE LAS PROTECCIONES COLECTIVAS:

Se revisará y posteriormente se autorizará la utilización de las Protecciones Colectivas. El objetivo fundamental de la formalización del presente protocolo es dejar constancia documental del estado y uso de las protecciones colectivas a utilizar en la obra.

Será necesaria la previa autorización del Coordinador de Seguridad y Salud o Dirección Facultativa para la utilización de las protecciones.

Mensualmente se revisarán todas las protecciones colectivas presentes en obra para su autorización de uso.

7.4 Requisitos de la señalización en materia de seguridad y salud, seguridad vial, etc.

Los medios a adoptar en la organización de esta obra son los encaminados a la señalización visual. Los camiones y máquinas suelen disponer de bocinas y señales acústicas, ciertos productos pueden emanar mal olor, pero suelen llegar a la obra con las señalizaciones montadas. Los medios utilizados frecuentemente están tipificados y el mercado ofrece una amplia gama de productos que cubren perfectamente las demandas en los siguientes grupos de medios de señalización:

- BALIZAMIENTO

Se utilizará en esta obra para hacer visibles los obstáculos u objetos que puedan provocar accidentes. En particular, se usará en la implantación de pequeños trabajos temporales como para abrir un pozo, colocar un poste, etc.

- ETIQUETAS, CINTAS, GUIRNALDAS, LUMINOSOS Y DESTELLANTES

En esta obra se utilizarán las señales que se estimen oportunas, acompañadas con frases que se pueden redactar en colores distintos, llamativos, que especifiquen peligros ó indicaciones de posición, situación, advertencia, utilización o modo de uso del producto contenido en los envases.

- SEÑALES

Las que se utilizarán en esta obra responderán a convenios internacionales y se ajustarán a la normativa actual. El objetivo es que sean conocidas por todos.

- Señalización de obra.

Esta señalización cumplirá con el contenido del Real Decreto 485 de 14 de abril de 1.997 que desarrolle los preceptos específicos sobre señalización de riesgos en el trabajo según la Ley 31 de 8 de Noviembre de 1.995 de prevención de riesgos laborales.

- Señalización vial.

Esta señalización cumplirá con el nuevo -Código de Circulación- y la Instrucción de Carreteras 8.3-IC.

CARACTERÍSTICAS TÉCNICAS DE LAS SEÑALES.

- Se utilizarán señales nuevas y normalizadas según la Instrucción de Carreteras 8.3-IC.
- En el montaje de las señales deberá tenerse presente:
 - Se ha de tener en cuenta tanto el riesgo de ser atropellado por los vehículos que circulen por la zona de las obras como el riesgo de caer desde una determinada altura mientras se instala una señal.
 - Se tendrá siempre presente, que normalmente la señalización vial se monta y desmonta con la zona de las obras abierta al tráfico rodado, y que los conductores que no saben que se encontrarán con esta actividad, circulen confiadamente, por tanto, es una operación crítica con un alto riesgo tanto para a los operarios que trabajen como para a los usuarios de la vía que se pueden ver sorprendidos inesperadamente.

7.5 Requisitos para la correcta utilización y mantenimiento de los útiles y herramientas portátiles

- Se revisará y posteriormente se autorizará el uso de equipos de trabajo. El objetivo fundamental es dejar constancia documental de la conformidad de recepción de los Equipos de Trabajo en función del cumplimiento de los requisitos de seguridad establecidos en el Real Decreto 1644/2008, de 10 de octubre, por el que se establecen las normas para la comercialización y puesta en servicio de las máquinas.
- Se elegirán los equipos de trabajo más adecuados para garantizar y mantener unas condiciones de trabajo seguras.
- Las dimensiones de los equipos de trabajo deberán estar adaptadas a la naturaleza del trabajo y a las dificultades previsibles y deberán permitir la circulación sin peligro.
- Los Equipos de Trabajo a utilizar en obra deberán ser nuevos siempre que sea posible. En caso de que estos equipos sean reutilizados y en función de sus tipos deberán disponer de sus proyectos técnicos específicos de instalación y puesta en marcha o los certificados del fabricante o empresa de alquiler en el que se indique que han sido revisados y que se encuentran en perfecto estado de utilización en obra.

- Cuando no exista una norma oficial de certificación administrativa de Seguridad, los Equipos de Trabajo deberán disponer de la garantía escrita del fabricante o suministrador que certifique que los mismos responden a las prestaciones de seguridad requeridas por la reglamentación vigente en nuestro país, en las condiciones de servicio y utilización por él descritas. El Empresario Principal (Contratista) elegirá entre los productos del mercado aquel que reúna las condiciones de calidad y seguridad en su utilización según sus prestaciones, exigiendo al fabricante o suministrador los certificados que lo avalen.
- Existirá en el almacén una reserva de accesorios y recambios para los equipos de obra, con el fin de garantizar la reposición de los mismos.
- En esta previsión se tendrá en cuenta la vida útil de los Equipos de Trabajo y su fecha de caducidad.
- El control afectará a todo equipo incluido en el ámbito de aplicación de los Reales Decretos 56/1995, de 20 de enero por el que se modifica el anterior RD. 1.215/1997, de 18 de junio sobre utilización de Equipos de Trabajo a emplear en los distintos tajos vinculados a esta obra, y se realizará por el empresario responsable del equipo, asegurándose de que han sido comprendidas las condiciones de recepción, montaje, utilización y mantenimiento por parte de sus operadores y usuarios.
- Correcta utilización de herramientas de albañilería en general. Las herramientas de albañilería (paletas, paletines, llanas, plomada, etc.) están sujetas a riesgos. Para evitarlos, deberán seguirse los pasos que se expresan a continuación:
 - Las paletas, paletines o llanas, pueden originar cortes, para evitarlos, no apoye la otra mano sobre el objeto en el que trabaja y utilice guantes impermeabilizados de loneta de algodón lo más ajustados posible.
 - Utilice calzado de seguridad para evitar lesiones en caso de que se le caiga una herramienta.
 - No sitúe las espuelas al borde de plataformas de andamios o forjados. Pueden caerse y originar un accidente.
 - Al manejar la llana, procure realizar giros suaves, ya que un sobreesfuerzo o posición inadecuada le puede hacer caer desde altura.
- Correcta utilización de herramientas de carpintería en general. Las herramientas de carpintería (formones, buriles, martillos, atornilladores, etc) están sujetas a riesgos. Para evitarlos, deberán seguirse los pasos que se expresan a continuación:
 - Los formones o el buril, están sujetos al riesgo de cortes, para evitar los cortes, no apoye la otra mano sobre el objeto en el que trabaja y utilice guantes de cuero lo más ajustados posible.
 - Al afilar el formón o el buril, hágalo protegido con guantes, si suelta o se le escapa el formón, será proyectado y puede producir un accidente.

- No toque con los dedos el filo de corte, puede producirse una herida.
 - El afilado, produce chispas, por lo que para evitar incendios, limpie de madera o de serrín los alrededores de la muela.
 - Utilice calzado de seguridad para evitar lesiones en caso de que se le caiga de las manos.
 - No sitúe las espuelas al borde de plataformas de andamios o forjados. Pueden caerse y originar un accidente.
- Correcta utilización de herramientas manuales. Las herramientas manuales (palas, martillos, mazos, tenazas, uñas palanca, alicates, etc.) están sujetas a riesgos. Para evitarlos, deberán seguirse los pasos que se expresan a continuación:
- Las palas, martillos, mazos, tenazas, uñas palanca, alicates, etc. están sujetas a sobreesfuerzos, para evitarlo, deben suministrarse a los operarios los siguientes equipos de protección individual:
 - muñequeras y faja contra los sobreesfuerzos.
 - botas de seguridad contra los golpes, caída de objetos o heridas punzantes.
 - guantes para cortes.
 - Ropa de trabajo
 - Procedimiento específico para manejo de palas manuales
 - Utilice los EPIs apropiados (botas de seguridad, guantes, faja y muñequeras).
 - Sujete la pala poniendo una mano cerca de la chapa de la hoja y la otra en el extremo superior.
 - Hínque la pala, para ello debe dar un empujón a la hoja con el pie.
 - Flexione las piernas y eleve la pala con su contenido.
 - Gírese y deposítelo en el lugar elegido.
 - Evite caminar con la pala cargada, para evitar sobreesfuerzos. Al manejar la pala, recuerde que es un instrumento cortante y puede lesionar a alguien.
 - Cuando sienta fatiga, descanse, luego reanude la tarea.
 - Si está al aire libre y siente calor, beba agua abundantemente, nunca bebidas alcohólicas.
 - Procedimiento específico para manejo de martillos o mazos.
 - Utilice los EPIs apropiados (botas de seguridad, guantes, faja y muñequeras).
 - Sujete el martillo o mazo poniendo una mano cerca de la chapa de la maza y la otra en el otro extremo.
 - Levante la maza dejando correr la mano sobre el astil mientras lo sujete firmemente con la otra. Cuide no golpearse las manos o golpear a alguien cercano.
 - De fuerza a la maza y descargue el golpe sobre el lugar deseado. Los primeros golpes deben darse con suavidad, si es que deseamos hincar algún objeto.

- Si le ayuda un compañero, debe hincarlo un poco con el martillo antes de dar el primer mazazo, de esta manera, el compañero podrá apartarse de la zona de golpe en caso de error en el mazazo.
 - Cuando sienta fatiga, descanse, luego reanude la tarea.
 - Si está al aire libre y siente calor, beba agua abundantemente, nunca bebidas alcohólicas.
- Procedimiento específico para manejo de uña de palanca.
- Utilice los epis apropiados (botas de seguridad, guantes, faja y muñequeras).
 - Sujete la uña de palanca desde el astil poniendo una mano cerca de la uña y la otra en el otro extremo.
 - Aproxímese el lugar requerido.
 - Ponga las dos manos en el brazo de palanca, para ejercer la fuerza. Apóyese ahora con todo su peso sobre el astil y separará el objeto deseado. Recuerde que el objeto desprendido o separado puede caer y golpear a alguien.
 - Cuando sienta fatiga, descanse, luego reanude la tarea.
 - Si está al aire libre y siente calor, beba agua abundantemente, nunca bebidas alcohólicas

7.6 Requisitos para la correcta instalación, utilización y mantenimiento de los medios auxiliares

- Se revisará y posteriormente se autorizará la utilización de los medios auxiliares de obra. Deberá reflejarse en un acta, cuyo objetivo fundamental de la formalización del documento es dejar constancia documental del estado operativo y uso de los medios auxiliares a utilizar en la obra. En esta obra se entienden por medios auxiliares aquellos elementos no motorizados (andamios tubulares, plataformas, andamios colgados, torretas de hormigonado, andamios de fachada, plataformas de E/S de materiales, escaleras de mano, etc.). Los elementos motorizados tienen la consideración de máquinas y cumplirán lo establecido en el documento correspondiente.
- Los medios auxiliares a utilizar en obra deberán ser preferiblemente nuevos, dispondrán obligatoriamente de marcado CE (en casos excepcionales si no disponen de marcado CE, deberán ser homologados por organismo competente). En caso de ser reutilizados se comprobará su estado, vida útil y se realizará prueba de servicio. Los medios provenientes de empresas dedicadas al alquiler de estos elementos contarán con certificado de revisión, puesta a punto y uso, emitido por ésta.
- Especificaciones particulares introducidas por el RD 2177/2004:

- Las escaleras de mano se revisarán periódicamente, prohibiendo el uso de escaleras improvisadas o de madera pintadas.
- Procedimientos preventivos de obligado cumplimiento para el uso por todo el personal de los medios auxiliares que se van a utilizar en la obra.

Escaleras de mano.

- Procedimientos de seguridad y salud obligatorio para utilización de escaleras por los trabajadores de la obra:
 - Siga todas las instrucciones que se le den para realizar su trabajo de forma segura.
 - Revise en el documento de la Memoria de seguridad, los riesgos que entraña trabajar en esta obra con las escaleras de mano.
 - Si detecta alguna anomalía o deficiencia, deberá comunicarlo inmediatamente al Encargado o al Recurso preventivo, para que sean solucionadas lo antes posible.
 - Está prohibido el uso de escaleras de mano para salvar alturas iguales o superiores a 5 m.
 - Las escaleras de mano estarán firmemente amarradas en su extremo superior al objeto o estructura al que dan acceso.
 - Se instalarán cumpliendo la condición de inclinación, de tal manera que en posición de uso, formarán un ángulo sobre el plano de apoyo entorno a los 75°.
 - No se accederá a las escaleras de mano, con pesos a hombro o a mano, cuyo transporte no sea seguro para la estabilidad del trabajador.
 - Solo se apoyarán sobre lugares firmes evitando inestabilidades.
 - Solo se accederá por las escaleras de mano de uno en uno, estando prohibida la utilización al mismo tiempo por dos o más personas.
 - Está prohibido deslizarse sobre ellas apoyado sólo en los largueros. El ascenso y descenso por las escaleras de mano, se efectuará frontalmente, mirando directamente hacia los peldaños.
 - Se prohíbe empalmes improvisados de tramos de escalera con el fin de alcanzar mayor altura.
 - No improvise escaleras en obra y utilice solo modelos comercializados que cumplan con las siguientes características técnicas:

De aplicación a las escaleras de mano fabricadas con madera.

- Los largueros estarán contruidos en una sola pieza, sin grietas, empalmes o nudos que puedan mermar su seguridad.
- Los peldaños de madera estarán ensamblados.
- La madera estará protegida solo mediante barnices transparentes que no oculten defectos.

- Instaladas en su lugar de uso, ya inclinadas, tendrán la longitud necesaria para salvar la altura que se necesite más 100 cm, de seguridad.
- Se guardarán a cubierto con el fin de garantizar el buen estado de uso.
- Los largueros dispondrán de zapatas antideslizantes en buen estado.

De aplicación a las escaleras de mano fabricadas con acero.

- Los largueros estarán contruidos en una sola pieza, sin deformaciones o abolladuras que puedan mermar su seguridad.
- Estarán pintadas contra la oxidación.
- Instaladas en su lugar de uso, ya inclinadas, tendrán la longitud necesaria para salvar la altura que se necesite, más 100 cm, de seguridad.
- No tendrán suplementos con uniones soldadas, atornilladas o embridadas.
- El empalme de escaleras metálicas solo se realizará mediante la instalación de los dispositivos industriales fabricados para tal fin y siguiendo las especificaciones del fabricante.
- Los largueros dispondrán de zapatas antideslizantes en buen estado.

De aplicación a las escaleras de mano fabricadas con aluminio

- Los largueros estarán contruidos en una sola pieza, sin deformaciones o abolladuras que puedan mermar su seguridad.
- Instaladas en su lugar de uso, ya inclinadas, tendrán la longitud necesaria para salvar la altura que se necesite, más 100 cm, de seguridad.
- No tendrán suplementos con uniones soldadas, atornilladas o embridadas.
- El empalme de escaleras se realizará mediante la instalación de los dispositivos industriales fabricados para tal fin y siguiendo las especificaciones del fabricante
- Los largueros dispondrán de zapatas antideslizantes en buen estado.

De aplicación a las escaleras de tijera en general.

- Los largueros dispondrán de zapatas antideslizantes en buen estado
- Estarán dotadas en su articulación superior, con topes de seguridad de máxima apertura.
- Dispondrán a mitad de su altura, de una cadenilla (o cable de acero) de limitación de apertura máxima.
- Se utilizarán siempre abriendo ambos largueros para no mermar su seguridad. No se utilizarán como escaleras de mano de apoyo a elementos verticales.

- Procedimientos de seguridad y salud obligatorios para el transporte de escaleras:
 - Procurar no dañarlas durante su transporte por obra.
 - Depositarlas con suavidad, no tirarlas o dejarlas caer.
 - No utilizarlas para transportar materiales a modo de carretilla.

- Controlar durante el transporte los extremos, para no provocar ningún accidente.
- Sólo se transportará por una sola persona, escaleras simples o de tijeras con un peso máximo de 55 K.
- No se transportarán horizontalmente. Hacerlo siempre con la parte delantera hacia abajo.
- No hacerla pivotar ni transportarla sobre la espalda, entre montantes, etc.
- Las escaleras extensibles se transportarán con los paracaídas bloqueando los peldaños en los planos móviles y las cuerdas atadas a dos peldaños vis a vis en los distintos niveles.

7.7 Requisitos para la correcta instalación, utilización y mantenimiento de la maquinaria

- La Ordenanza de Seguridad e Higiene en el Trabajo, de 9 de marzo de 1971, regula las características y condiciones de estos elementos en sus artículos 100 a 124.
- Real Decreto 1644/2008, de 10 de octubre, por el que se establecen las normas para la comercialización y puesta en servicio de las máquinas.
- Reglamento de Seguridad en las Máquinas, Real Decreto 1595/1986, de 26 de mayo, modificado por el Real Decreto 830/1991 de 24 de mayo.
- Real Decreto 842/2002, de 2 de Agosto, por el que se aprueba el Reglamento Electrotécnico de Baja Tensión y sus instrucciones técnicas complementarias que lo desarrollan.
- Real Decreto 836/2003, de 27 de junio, por el que se aprueba la nueva Instrucción técnica complementaria «MIE-AEM-2» del Reglamento de aparatos de elevación y manutención, referente a grúas torre para obras u otras aplicaciones.
- Instrucción Técnica Complementaria -MIE-AEM-2- del Reglamento de Aparatos de Elevación y Manutención, referente a grúas torre para obras u otras aplicaciones.

AUTORIZACIÓN DE UTILIZACIÓN DE MÁQUINAS:

- Se revisará y posteriormente se autorizará el uso de máquinas a utilizar en la obra. El objetivo fundamental es dejar constancia documental de la conformidad de recepción de las Máquinas, en función del cumplimiento de los requisitos de seguridad establecidos en el R.D. 1644/2008, de 10 de octubre, por el que se establecen las normas para la comercialización y puesta en servicio de las máquinas.
- Las Máquinas a utilizar en obra deberán ser nuevas siempre que sea posible. En caso de que estos equipos sean reutilizados y en función de sus tipos deberán disponer de sus proyectos técnicos específicos de instalación y puesta en marcha o los certificados del fabricante o empresa de alquiler de

maquinaria en el que se indique que han sido revisados y que se encuentran en perfecto estado de utilización en obra..

- Cuando no exista una norma oficial de certificación administrativa de Seguridad, las Máquinas deberán disponer de la garantía escrita del fabricante o suministrador que certifique que los mismos responden a las prestaciones de seguridad requeridas por la reglamentación vigente en nuestro país, en las condiciones de servicio y utilización por él descritas. El Empresario Principal (Contratista) elegirá entre los productos del mercado aquel que reúna las condiciones de calidad y seguridad en su utilización según sus prestaciones, exigiendo al fabricante o suministrador los certificados que lo avalen.
- Existirá en el almacén una reserva de accesorios y recambios para la maquinaria, con el fin de garantizar la reposición de los mismos.
- En esta previsión se tendrá en cuenta la vida útil de las Máquinas, su fecha de caducidad.
- El control afectará a toda máquina y se realizará por el empresario responsable de la misma asegurándose de que han sido comprendidas las condiciones de recepción, montaje, utilización y mantenimiento por parte de sus operadores y usuarios.
- En el caso de las grúas torre, se llevará a cabo el control, a partir de las disposiciones establecidas, exigencias y requisitos del R.D. 836/2003 de 27 de junio.

7.8 Requisitos para la correcta instalación, utilización y mantenimiento de las instalaciones provisionales

7.8.1 Requisitos de las instalaciones eléctricas

- La instalación eléctrica provisional de obra se realizará siguiendo las pautas señaladas en los apartados correspondientes de la Memoria Descriptiva y de los planos, debiendo ser realizada por empresa autorizada y siendo de aplicación lo señalado en el vigente Reglamento Electrotécnico de Baja Tensión - Real Decreto 842/2002, de 2 de Agosto- y sus instrucciones técnicas complementarias que lo desarrollan.
- El calibre o sección del cableado será el especificado en planos y de acuerdo a la carga eléctrica que ha de soportar en función de la maquinaria e iluminación prevista.
- Los cables a emplear en acometidas e instalaciones exteriores serán de tensión asignada mínima 450/750 V, con cubierta de policloropreno o similar, según UNE 21.027 ó UNE 21.150 y aptos para servicios móviles.
- Para instalaciones interiores los cables serán de tensión asignada mínima 300/500 V, según UNE 21.027 ó UNE 21.031, y aptos para servicios móviles.

- La distribución desde el cuadro general de obra a los cuadros secundarios (o de planta), se efectuará mediante canalizaciones enterradas.
- En caso de efectuarse tendido de cables y mangueras, éste se realizará a una altura mínima de 2 m. en los lugares peatonales y de 5 m. en los de vehículos, medidos sobre el nivel del pavimento.
- El tendido de los cables para cruzar viales de obra, como ya se ha indicado anteriormente, se efectuará enterrado. Su instalación será conforme a lo indicado en ITC-BT-20 e ITC-BT-21. Se señalará el -paso del cable- mediante una cubrición permanente de tablonés que tendrán por objeto el proteger mediante reparto de cargas, y señalar la existencia del -paso eléctrico- a los vehículos. La profundidad de la zanja mínima, será entre 40 y 50 cm.; el cable irá además protegido en el interior de un tubo rígido, bien de fibrocemento, bien de plástico rígido curvable en caliente.
- Todos los cables que presenten defectos superficiales u otros no particularmente visibles, serán rechazados.
- Los conductores de la instalación se identifican por los colores de su aislamiento, a saber:
 - Azul claro: Para el conductor neutro.
 - Amarillo/verde: Para el conductor de tierra y protección.
 - Marrón/negro/gris: Para los conductores activos o de fase.
- En los cuadros, tanto principales como secundarios, se dispondrán todos aquellos aparatos de mando, protección y maniobra para la protección contra sobre intensidades (sobrecarga y cortocircuitos) y contra contactos directos e indirectos, tanto en los circuitos de alumbrado como de fuerza.
- Dichos dispositivos se instalaron en los orígenes de los circuitos así como en los puntos en los que la intensidad admisible disminuya, por cambiar la sección, condiciones de instalación, sistemas de ejecución o tipo de conductores utilizados.
- Para la prevención de posibles contactos eléctricos indirectos, el sistema de protección elegido es el de puesta a tierra de las masas y dispositivos de corte por intensidad de defecto (interruptores diferenciales).
- Las medidas generales para la protección contra los choques eléctricos serán las indicadas en la ITC-BT-24, teniendo en cuenta:
 - Medidas de protección contra contactos directos:
 - Se realizarán mediante protección por aislamiento de las partes activas o por medio de barreras o envolventes.
 - Medidas de protección contra contactos indirectos:
 - Cuando la protección de las personas contra los contactos indirectos está asegurada por corte automático de la alimentación, según esquema de

alimentación TT, la tensión límite convencional no debe ser superior a 24 V de valor eficaz en corriente alterna ó 60 V en corriente continúa.

- Cada base o grupo de bases de toma de corriente deben estar protegidas por dispositivos diferenciales de corriente diferencial residual asignada igual como máximo a 30 mA; o bien alimentadas a muy baja tensión de seguridad MBTS; o bien protegidas por separación eléctrica de los circuitos mediante un transformador individual.

7.8.2 Requisitos de los servicios de seguridad, higiene y bienestar

La Empresa pondrá conforme se especifica en la Memoria, una caseta a pie de obra que dispondrá de lo siguiente:

- Vestuarios dotados con percheros, sillas y calefacción
- Servicios higiénicos dotados de lavamanos, ducha, inodoro, espejos y calefacción.
- Comedor que dispondrá de mesa, sillas, calentador de comidas y recipientes para basuras, aunque debido a la proximidad de restaurantes en los alrededores, se aconsejará al trabajador por motivos de comodidad y relajación, que el personal de la obra coma en el Restaurante: La superficie del comedor ha sido estimada alrededor de 1,20 m2 por cada trabajador que deba utilizarlo simultáneamente.
- Botiquín, cuyo contenido mínimo será: agua oxigenada, alcohol de 96°, tintura de yodo, mercurocromo, amoniaco, algodón hidrófilo, gasa estéril, vendas, esparadrapo, antiespasmódicos, banda elástica para torniquete, guantes esterilizados, jeringuillas desechables, termómetro clínico, apósitos adhesivos, paracetamol, ácido acetil salicílico, tijeras, pinzas.

Estas instalaciones estarán en funcionamiento antes de empezar la obra.

Para la limpieza y conservación de las instalaciones se dispondrá de un trabajador con la dedicación necesaria.

Se prevé la colocación en la obra de contenedores para recogida de las basuras y desperdicios que periódicamente se llevarán a un basurero controlado.

La conexión del servicio eléctrico se realizará al iniciar la obra, pero antes que se realice la oportuna conexión del servicio eléctrico de la misma, se conseguirá mediante la puesta en funcionamiento de un grupo electrógeno generador trifásico, accionado por un motor de gasoil.

La conexión del servicio de agua potable se realizará a la cañería del suministro actual de la zona.

7.8.3 Requisitos de los sistemas de prevención contra incendios

Para evitar en obra el posible riesgo de incendio, se cumplirán las siguientes normas de obligado cumplimiento, estando prohibido en la obra:

- a) La realización de hogueras no aisladas de su entorno.
- b) La realización de soldaduras en lugares en los que existan materiales inflamables.
- c) La utilización de calentadores (hornillos de gas), fuera del lugar indicado para su utilización.
- d) Tirar colillas y/o cerillas encendidas.

La existencia de extintores de incendio en la obra es obligatoria, como medida de prevención frente a el riesgo de incendio.

En cualquier caso, se deberán seguir las prescripciones marcadas en el Anexo I de este Pliego de condiciones particulares: Plan Emergencia de la Obra.

Condiciones de los extintores de incendio de la obra:

- Los extintores serán para los fuegos de las Clases "A", "B", "C" y los de CO2 especiales para fuegos eléctricos.
- Lugares de la obra en los que se instalarán los extintores de incendios:
 - Servicios de higiene y bienestar (vestuario).
 - Comedor del personal de la obra.
 - Local de primeros auxilios.
 - Oficinas de la obra.
 - Almacenes con productos o materiales inflamables.
 - Cuadro general eléctrico.
 - Cuadros de máquinas fijas de obra.
 - Almacenes de material.
 - En todos los talleres.
 - Acopios especiales con riesgo de incendio (papel y cartón).
- Está prevista, además, la existencia y utilización, de extintores móviles para trabajos de soldaduras, oxicorte y aquellos otros que pueden originar incendios.
- Mantenimiento de los extintores de incendios
 - Los extintores serán revisados, retimbrados y mantenidos conforme las especificaciones del fabricante. Se deberá concertar con una empresa acreditada para realizar estos mantenimientos y revisiones.
- Normas de seguridad para la instalación y uso de los extintores de incendios
 - Se instalarán colgados o sobre carro, según las necesidades previstas.
 - En cualquier caso, sobre la vertical del lugar donde se ubique el extintor se instalará una señal normalizada con la oportuna pictografía y la palabra "EXTINTOR".

- Al lado de cada extintor, existirá un rótulo, que mostrará las Normas para utilización del extintor:

NORMAS PARA LA UTILIZACIÓN DEL EXTINTOR DE INCENDIOS

- En caso de incendio, descuelgue el extintor.
- Retire el pasador de la cabeza que inmoviliza el mando de accionamiento.
- Colóquese en la misma dirección que el viento, evitando que las llamas o el humo vayan hacia usted.
- Accione el extintor dirigiendo el chorro a la base de las llamas, hasta apagarlas o agotar el contenido.
- Si observa que no puede dominar el incendio, pida que alguien avise al 112 lo más rápidamente que pueda, informando sobre la magnitud y gravedad de los hechos.

7.9 Índices de control

En esta obra se llevarán los índices siguientes:

Índice de incidencia

Definición: número de trabajadores con baja acaecidos por cada cien trabajadores.

Nº de accidentes con baja

Cálculo I.I. = ----- x 100

Nº de trabajadores

Índice de frecuencia

Definición: número de siniestros con baja, acaecidos por cada millón de horas trabajadas.

Nº de accidentes con baja

Cálculo I.F. = ----- x 1000000

Nº de horas trabajadas

Índice de gravedad

Definición: número de jornadas perdidas por cada mil horas trabajadas.

Nº de jornadas perdidas por accidente con baja

Cálculo I.G. = ----- x 1000

Nº de horas trabajadas

Duración media de incapacidad

Definición: número de jornadas perdidas por cada accidente con baja.

Nº de jornadas perdidas por accidente con baja

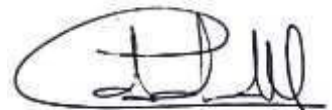
Cálculo D.M.I. = -----

Nº de accidentes con baja

Estadísticas:

- Los partes de deficiencia se dispondrán debidamente ordenados por fechas desde el origen de la obra hasta su terminación, y se complementarán con las observaciones hechas por el Comité de Seguridad y las normas ejecutivas dadas para subsanar las anomalías observadas.
- Los partes de accidentes, si los hubiere, se dispondrán de la misma forma que los partes de deficiencias.
- Los índices de control se llevarán en un estadillo mensual con gráficos de dientes de sierra, que permitan hacerse una idea clara de la evolución de los mismos con una somera inspección visual; en absisas se colocarán los meses del año y en ordenadas los valores numéricos del índice correspondiente.

Málaga, febrero 2026



Autor: Dña. Cristina Cobalea Medina

Ingeniero Industrial- Nº Col: 980